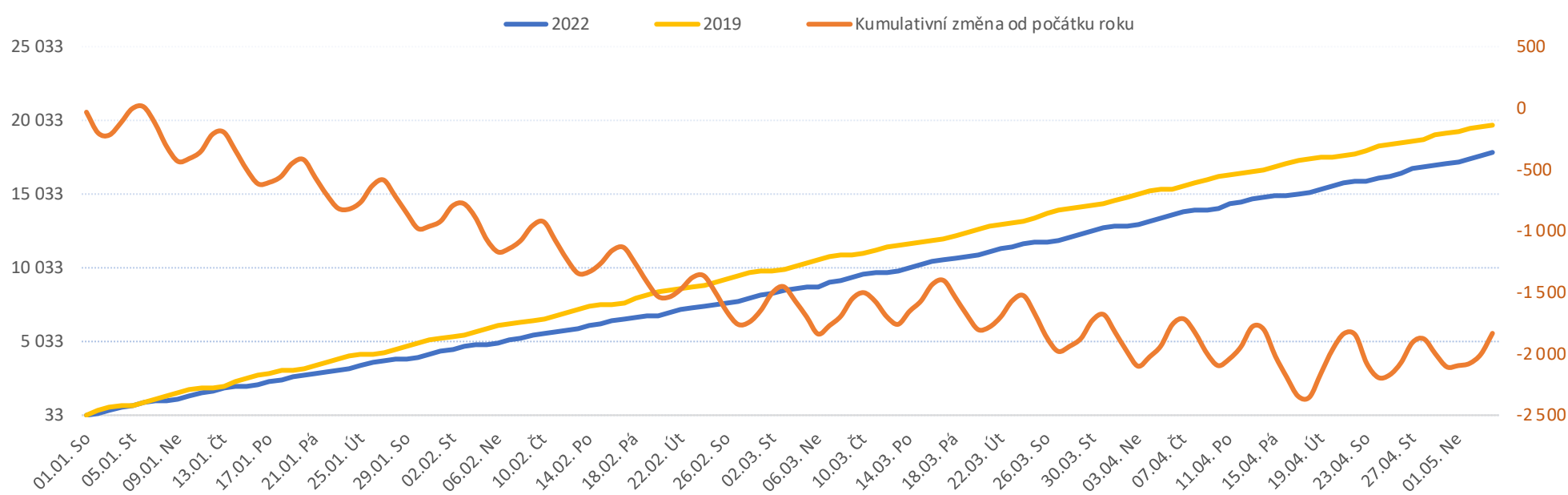


Legenda k ukazatelům je přiložena na konci reportu

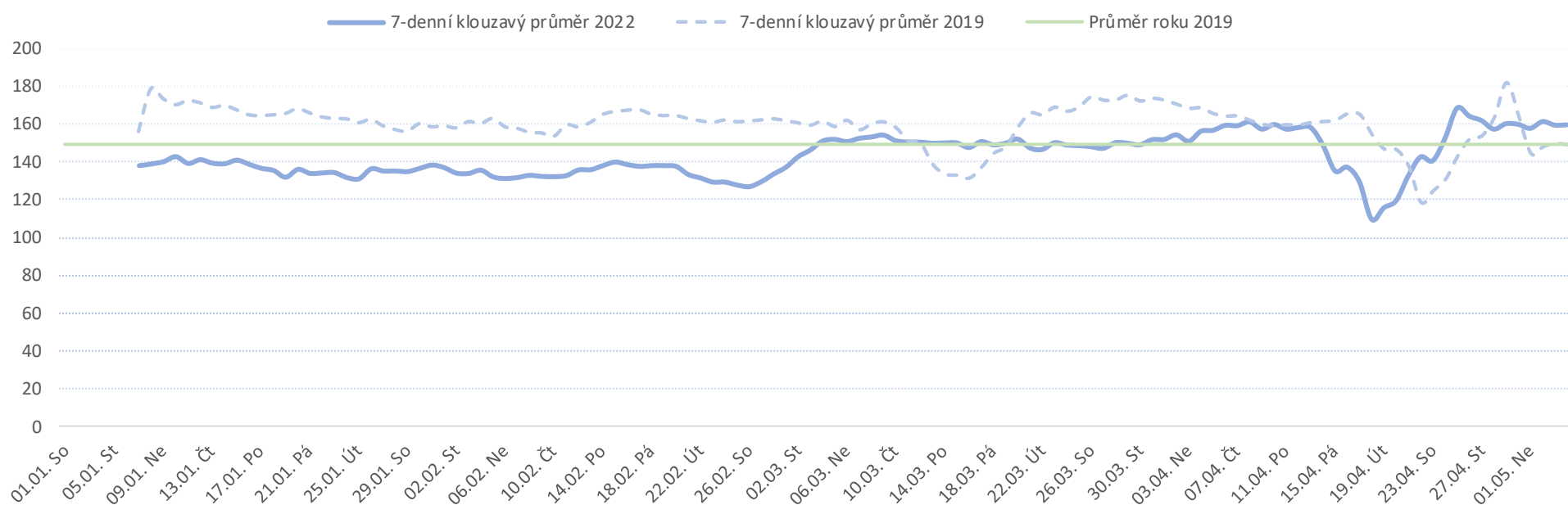
Od počátku roku				Období od 28.05.2022			Posledních 7 dní od 21.06.2022 do 27.06.2022							Produkční cíl do
2022	2019	2022/2019		2022	2019	2022/2019	Po 27	Ne 26	So 25	Pá 24	Čt 23	St 22	Út 21	konce roku

FNOL CELKEM - příjmy bez překladů (kliniky níže vč. překladů)	24 337	26 634	-2 297	91%	4 329	4 827	-498	90%	196	114	50	110	166	179	210	51 271	109%
Chirurgické obory	12 483	13 794	-1 311	90%	2 245	2 495	-250	90%	92	67	26	50	85	94	105	25 961	90%
04 I. chirurgická klinika	1 865	2 148	-283	87%	357	381	-24	94%	15	8	5	8	14	12	10	3 940	116%
05 II. chirurgická klinika - cévně-transplantační	843	940	-97	90%	145	158	-13	92%	6	5	1	5	3	5	7	1 735	112%
06 Neurochirurgická klinika	950	886	64	107%	165	167	-2	99%	6	6	2	8	8	7	5	1 785	93%
08 Porodnicko-gynekologická klinika	2 190	2 159	31	101%	361	397	-36	91%	10	9	7	11	12	11	15	4 270	99%
10 Dětská klinika	2 320	2 483	-163	93%	434	475	-41	91%	12	16	8	9	21	20	16	4 604	108%
11 Ortopedická klinika	1 290	1 532	-242	84%	277	274	3	101%	17	10	3	1	9	14	11	2 755	120%
12 Urologická klinika	937	1 076	-139	87%	164	190	-26	86%	11	4	1	2	5	4	8	2 119	113%
13 Otolaryngologická klinika	563	766	-203	73%	57	146	-89	39%	7	3	1	2	2	7	7	1 394	132%
14 Oční klinika	527	507	20	104%	85	85	0	100%	4	2	0	2	2	8	6	888	95%
25 Klinika ústní, čelistní a obličejové chirurgie	461	609	-148	76%	89	131	-42	68%	4	2	0	2	3	5	3	1 202	125%
31 Traumatologická klinika	1 011	1 202	-191	84%	202	206	-4	98%	3	5	4	6	6	6	16	2 355	117%
50 Kardiochirurgická klinika	394	398	-4	99%	68	54	14	126%	3	0	0	3	3	3	2	754	101%
Interní a komplementární obory	11 854	12 840	-986	92%	2 084	2 332	-248	89%	104	47	24	60	81	85	105	25 310	93%
01 I. interní klinika - kardiologická	2 486	2 730	-244	91%	477	479	-2	100%	23	11	3	15	17	21	21	5 247	110%
02 II. interní klinika gastroenterologie a geriatry	1 579	1 378	201	115%	266	260	6	102%	10	10	3	11	13	12	10	2 805	86%
03 III. interní klinika - nefrologická, revmatologická a endokrinní	1 483	1 489	-6	100%	261	282	-21	93%	17	5	4	7	13	11	15	2 949	100%
07 Klinika anesteziologie, resuscitace a intenzivní medicíny	843	891	-48	95%	147	163	-16	90%	8	3	2	6	8	6	8	1 811	105%
09 Novorozenecké oddělení	1 216	1 200	16	101%	198	230	-32	86%	2	13	5	6	6	7	8	2 538	99%
16 Klinika plicních nemocí a tuberkulózy	1 608	1 790	-182	90%	284	328	-44	87%	17	0	3	9	11	10	11	3 346	112%
17 Neurologická klinika	1 040	1 405	-365	74%	184	250	-66	74%	9	3	5	7	9	6	11	2 812	126%
18 Klinika psychiatrie	560	662	-102	85%	99	122	-23	81%	6	2	0	1	1	2	3	1 246	117%
20 Klinika chorob kožních a pohlavních	319	362	-43	88%	53	55	-2	96%	5	0	0	1	2	2	4	706	113%
21 Onkologická klinika	984	1 065	-81	92%	155	189	-34	82%	5	1	0	6	11	9	13	2 271	107%
22 Klinika nukleární medicíny	185	190	-5	97%	28	28	0	100%	0	0	0	0	0	2	3	325	104%
26 Oddělení rehabilitace	397	455	-58	87%	71	74	-3	96%	7	0	0	0	3	0	0	821	116%
30 Oddělení geriatry	367	342	25	107%	51	58	-7	88%	2	0	0	1	3	2	3	655	92%
32 Hemato-onkologická klinika	483	563	-80	86%	102	103	-1	99%	6	0	0	2	3	5	8	1 119	114%

Vývoj počtu pacientů přijatých k hospitalizaci - kumulativně od počátku roku



Vývoj počtu pacientů přijatých k hospitalizaci po dnech



Legenda

Denní report počtu pacientů přijatých k hospitalizaci čerpá z chorobopisů MEDEA. Na úrovni kliniky obsahuje veškeré začátky hospitalizací, včetně hospitalizací přeložených z jiných klinik. Na úrovni kliniky neobsahuje příjmy z jiných středisek v rámci dané kliniky. Na úrovni FNOL celkem obsahuje pouze externí příjmy, vyloučeny jsou veškeré překlady v rámci FNOL.

Od počátku roku 2022 2019 2022/2021	Kumulativní počet pacientů přijatých k hospitalizaci od 1/1/2022 do 27/06/2022 srovnáván s počtem pacientů přijatých k hospitalizaci od 1/1/2019 do 27/06/2019. Vyčíslen rozdíl obou srovnávaných období absolutně a v procentech, zelenou hodnotou jsou zvýrazněné vyšší počty přijatých pacientů k hospitalizaci v aktuálním období, červenou počty nižší.
--	--

Období od 28.05.2022 2022 2019 2022/2021	Kumulativní počet pacientů přijatých k hospitalizaci od 28/05/2022 do 27/06/2022 srovnáván s počtem pacientů přijatých k hospitalizaci od 28/05/2019 do 27/06/2019. Vyčíslen rozdíl obou srovnávaných období absolutně a v procentech, zelenou hodnotou jsou zvýrazněné vyšší počty přijatých pacientů k hospitalizaci v aktuálním období, červeně počty nižší. Pokud jsou počty v aktuálním období pod 80% minulého období, jsou zvýrazněné červenou elipsou.
---	--

Posledních 7 dní od 21.06.2022 do 27.06.2022 Pr7d22/28d19 Po 27 Ne 26 So 25 Pá 24 Čt 23 St 22 Út 21	Počty pacientů přijatých k hospitalizaci za posledních 7 kalendářních dnů po jednotlivých dnech, tzn. za období od 21/06/2022 do 27/06/2022. Ukazatel Pr7d22/28d19 - průměrný počet pacientů přijatých k hospitalizaci za posledních 7 dní (tj. od 21/06/2022 do 27/06/2022) je srovnán s 28-denním průměrem (4-týdenním průměrem) referenčního roku, tj. s průměrem za období od 31/05/2019 do 27/06/2019. Pokud je průměrný počet pacientů přijatých k hospitalizaci za posledních 7 dní pod 80% 28-denního průměru za minulé období, je zvýrazněný červenou elipsou. Soboty a neděle v záhlaví jsou podbarvené světle červeně, státní svátky tmavě červeně.
--	--

Graf 1

Vývoj kumulativního počtu pacientů přijatých k hospitalizaci od počátku roku 2022 zobrazený za sledovaný interval od 28/05/2022 do 27/06/2022 (modrá čára). Vývoj kumulativního počtu pacientů přijatých k hospitalizaci od počátku roku 2019 zobrazený za sledovaný interval od 28/05/2019 do 27/06/2019 (žlutá čára). Oranžová čára zobrazuje kumulativní rozdíl v počtech pacientů přijatých k hospitalizaci od počátku roku do 27/06 daného roku.

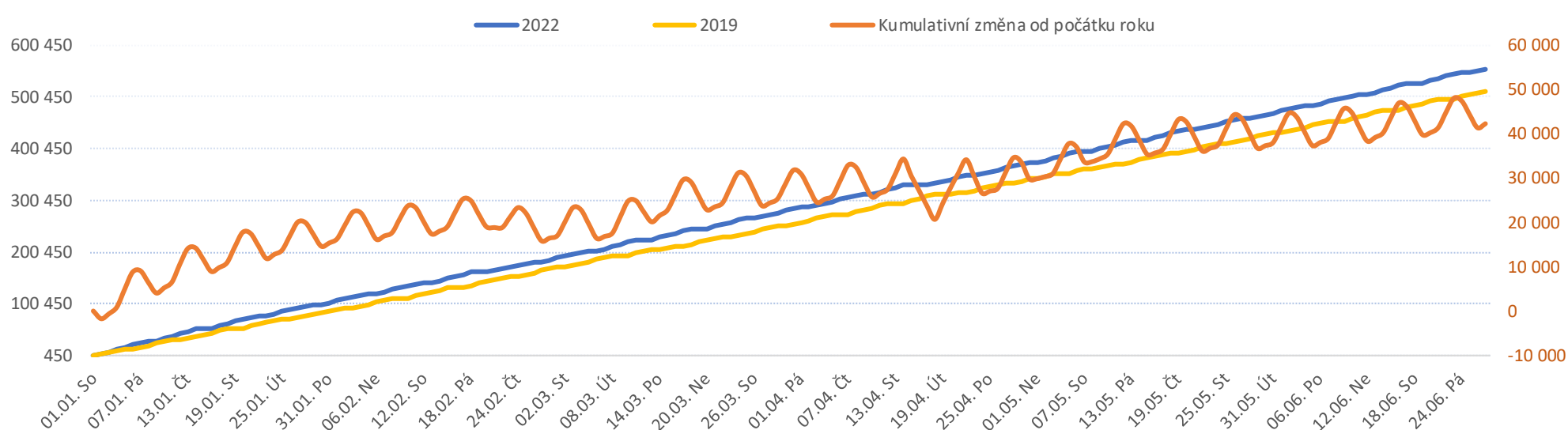
Graf 2

Vývoj denního počtu pacientů přijatých k hospitalizaci za sledovaný interval od 28/05/2022 do 27/06/2022 (modrá plná čára). Vývoj denního počtu pacientů přijatých k hospitalizaci za sledovaný interval od 28/05/2019 do 27/06/2019 (modrá přerušovaná čára). Zelená čára vyznačuje průměrný denní počet pacientů přijatých k hospitalizaci za celý rok 2019.

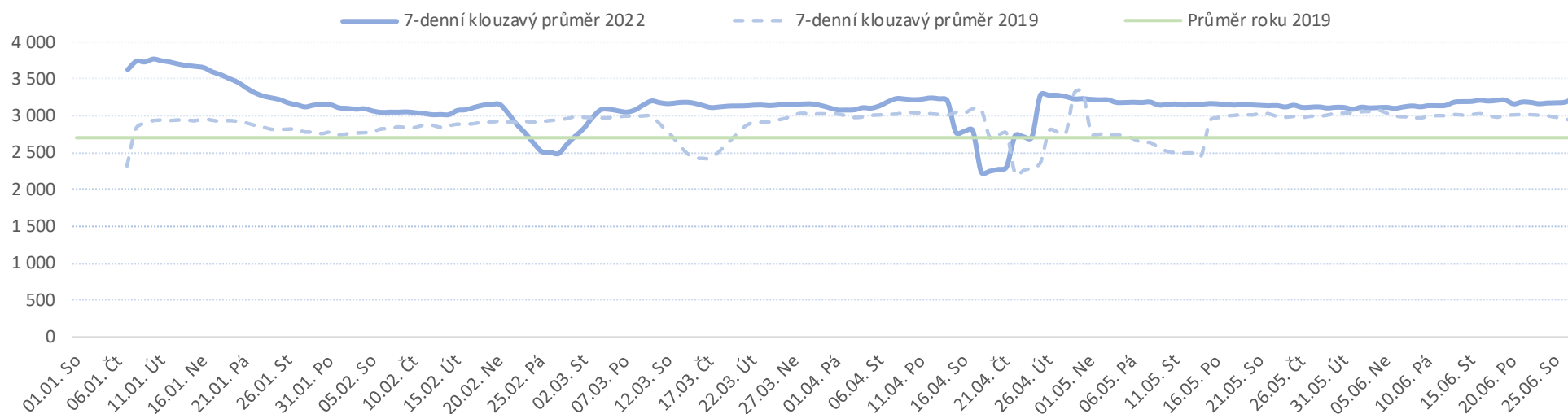
Legenda k ukazatelům je přiložena na konci reportu

Od počátku roku				Období od 28.05.2022				Posledních 7 dní od 21.06.2022 do 27.06.2022							Produkční cíl do konce roku	
2022	2019	2022/2019		2022	2019	2022/2019		Po 27	Ne 26	So 25	Pá 24	Čt 23	St 22	Út 21		

FNOL CELKEM	548 414	511 856	36 558	107%	93 312	95 582	-2 270	98%	4 482	855	830	3 507	3 897	4 192	4 513	988 634	92%
01 I. interní klinika - kardiologická	13 762	17 349	-3 587	79%	2 713	3 282	-569	83%	156	5	5	103	93	125	87	32 544	124%
02 II. interní klinika gastroenterologie a geriatric	19 099	14 719	4 380	130%	3 063	2 663	400	115%	156	2	4	74	119	181	161	28 863	69%
03 III. interní klinika - nefrologická, revmatologická a endo	25 104	23 309	1 795	108%	4 519	4 617	-98	98%	203	4	7	186	223	242	189	44 834	92%
04 I. chirurgická klinika	14 210	13 818	392	103%	2 621	2 482	139	106%	102	19	16	104	102	160	114	26 322	97%
05 II. chirurgická klinika - cévně-transplantační	6 204	6 404	-200	97%	1 031	1 196	-165	86%	55	1	1	43	50	30	53	12 160	103%
06 Neurochirurgická klinika	6 719	5 745	974	117%	1 207	1 066	141	113%	37	32	9	45	48	61	54	11 401	83%
07 Klinika anesteziologie, resuscitace a intenzivní medicín	13 991	16 003	-2 012	87%	2 500	2 928	-428	85%	136	8	4	97	98	119	117	29 636	115%
08 Porodnicko-gynekologická klinika	21 486	23 857	-2 371	90%	3 403	4 461	-1 058	76%	186	10	25	121	147	130	173	46 009	111%
09 Novorozenecké oddělení	1 488	1 139	349	131%	269	232	37	116%	12	3	1	10	18	15	6	2 226	68%
10 Dětská klinika	26 893	24 333	2 560	111%	4 586	4 585	1	100%	233	61	61	171	234	192	224	45 720	88%
11 Ortopedická klinika	22 356	19 692	2 664	114%	4 027	3 797	230	106%	213	9	5	141	172	219	186	37 604	85%
12 Urologická klinika	18 899	20 118	-1 219	94%	3 083	3 754	-671	82%	153	5	1	134	136	159	153	38 332	107%
13 Otolaryngologická klinika	23 404	20 238	3 166	116%	4 086	3 735	351	109%	196	63	65	144	138	134	158	37 860	82%
14 Oční klinika	23 502	22 174	1 328	106%	4 320	4 057	263	106%	218	33	50	146	187	185	208	42 734	94%
15 Oddělení alergologie a kl. imun.	13 163	13 213	-50	100%	2 057	2 376	-319	87%	104	0	0	84	72	99	127	24 864	100%
16 Klinika plicních nemocí a tuberkulózy	19 310	18 296	1 014	106%	3 476	3 619	-143	96%	189	1	1	128	172	192	179	35 362	94%
17 Neurologická klinika	11 319	12 864	-1 545	88%	2 047	2 589	-542	79%	88	0	0	80	83	66	152	24 514	113%
18 Klinika psychiatrie	10 803	10 215	588	106%	1 805	1 978	-173	91%	104	4	6	57	72	83	81	21 174	95%
19 Klinika pracovního lékařství	30 649	11 274	19 375	272%	2 204	1 946	258	113%	57	0	0	57	86	144	145	18 048	-186%
20 Klinika chorob kožních a pohlavních	19 973	19 974	-1	100%	3 580	3 445	135	104%	239	3	12	117	147	124	200	38 496	100%
21 Onkologická klinika	34 829	30 752	4 077	113%	6 164	5 597	567	110%	310	4	8	259	302	351	323	60 088	86%
22 Klinika nukleární medicíny	1 650	1 727	-77	96%	300	359	-59	84%	25	0	0	18	21	2	16	3 280	105%
25 Klinika ústní, čelistní a obličejové chirurgie	21 009	20 558	451	102%	3 652	3 978	-326	92%	136	73	65	141	137	150	160	42 469	98%
26 Oddělení rehabilitace	27 796	25 373	2 423	110%	4 839	4 866	-27	99%	263	5	4	217	193	228	267	50 896	91%
27 Klinika tělovýchovného lékařství a kardiiovaskulární reh	4 834	5 383	-549	90%	777	1 107	-330	70%	16	0	0	32	56	41	37	9 933	112%
28 Ústav lékařské genetiky	126	1 228	-1 102	10%	34	206	-172	17%	0	0	0	4	3	3	0	2 282	205%
29 Oddělení plastické a estetické chirurgie	8 041	9 165	-1 124	88%	1 384	1 690	-306	82%	76	3	0	62	72	80	83	17 473	114%
30 Oddělení geriatric	1 269	1 388	-119	91%	205	250	-45	82%	10	0	0	8	9	4	9	2 645	109%
31 Traumatologická klinika	9 026	9 700	-674	93%	1 639	1 758	-119	93%	75	0	0	73	74	79	103	19 567	107%
32 Hemato-onkologická klinika	13 903	13 462	441	103%	2 500	2 733	-233	91%	108	2	1	100	117	137	156	26 069	97%
33 Oddělení klinické biochemie	658	698	-40	94%	148	173	-25	86%	7	1	0	0	10	11	13	1 206	108%
34 Radiologická klinika	9	32	-23	28%	2	3	-1	67%	0	0	0	1	0	0	0	65	170%
35 Transfuzní oddělení	251	109	142	230%	111	20	91	555%	33	0	0	0	12	2	2	215	-34%
36 Oddělení klinické logopedie	466	250	216	186%	73	51	22	143%	7	0	0	2	3	4	2	531	23%
39 Oddělení klinické psychologie	2 531	2 647	-116	96%	445	472	-27	94%	43	0	0	5	17	15	17	4 854	105%
43 Ústav farmakologie	217	160	57	136%	39	35	4	111%	3	0	0	2	4	3	1	352	70%
48 Lékárna	6	8	-2	75%	3	4	-1	75%	0	0	0	0	1	0	1	20	117%
50 Kardiologická klinika	3 866	3 146	720	123%	721	613	108	118%	41	5	1	32	37	32	34	6 192	76%
57 Nutriční ambulance	1 030	542	488	190%	176	153	23	115%	17	0	0	4	6	1	2	1 149	20%
60 Oddělení urgentního příjmu	72 371	69 035	3 336	105%	13 189	12 367	822	107%	459	499	478	496	413	378	504	136 920	95%
90 HTS	2 192	1 759	433	125%	314	339	-25	93%	16	0	0	9	13	11	16	3 725	78%

Vývoj počtu ambulantních vyšetření za vybrané období kumulativně od začátku roku


Vývoj denního počtu vyšetření za vybrané období



Legenda

Denní report počtu ambulantních vyšetření obsahuje všechny ambulantně ošetřená rodná čísla v daný den na konkrétním středisku.

Od počátku roku 2022 2019 2022/2019	Kumulativní počet ambulantně vyšetřených pacientů od 1/1/2022 do 27/06/2022 srovnáván s počtem ambulantně vyšetřených pacientů od 1/1/2019 do 27/06/2019. Vyčíslen rozdíl obou srovnávaných období absolutně a v procentech, zelenou hodnotou jsou zvýrazněné vyšší počty ambulantně vyšetřených pacientů v aktuálním období, červenou počty nižší.
Období od 28.05.2022 2022 2019 2022/2019	Kumulativní počet ambulantně vyšetřených pacientů od 28/05/2022 do 27/06/2022 srovnáván s počtem ambulantně vyšetřených pacientů od 28/05/2019 do 27/06/2019. Vyčíslen rozdíl obou srovnávaných období absolutně a v procentech, zelenou hodnotou jsou zvýrazněné vyšší počty ambulantně vyšetřených pacientů v aktuálním období, červeně počty nižší. Pokud jsou počty v aktuálním období pod 80% referenčního období, jsou zvýrazněné červenou elipsou.
Posledních 7 dní od 21.06.2022 do 27.06.2022 Pr7d22/28d19 Po 27 Ne 26 So 25 Pá 24 Čt 23 St 22 Út 21	Počty ambulantně vyšetřených pacientů za posledních 7 kalendářních dnů po jednotlivých dnech, tzn. za období od 21/06/2022 do 27/06/2022. Ukazatel Pr7d22/28d19 - průměrný počet ambulantně vyšetřených pacientů za posledních 7 dní (tj. od 21/06/2022 do 27/06/2022) je srovnán s 28-denním průměrem (4-týdenním průměrem) referenčního roku, tj. s průměrem za období od 31/05/2019 do 27/06/2019. Pokud je průměrný počet ambulantně vyšetřených pacientů za posledních 7 dní pod 80% 28-denního průměru za referenční období, je zvýrazněný červenou elipsou. Soboty a neděle v záhlaví jsou podbarvené světle červeně, státní svátky tmavě červeně.

Graf 1

Vývoj kumulativního počtu ambulantně vyšetřených pacientů od počátku roku 2022 zobrazený za sledovaný interval od 28/05/2022 do 27/06/2022 (modrá čára). Vývoj kumulativního počtu ambulantně vyšetřených pacientů od počátku roku 2019 zobrazený za sledovaný interval od 28/05/2019 do 27/06/2019 (žlutá čára). Oranžová čára zobrazuje kumulativní rozdíl v počtech ambulantně vyšetřených pacientů od počátku roku do 27/06 daného roku.

Graf 2

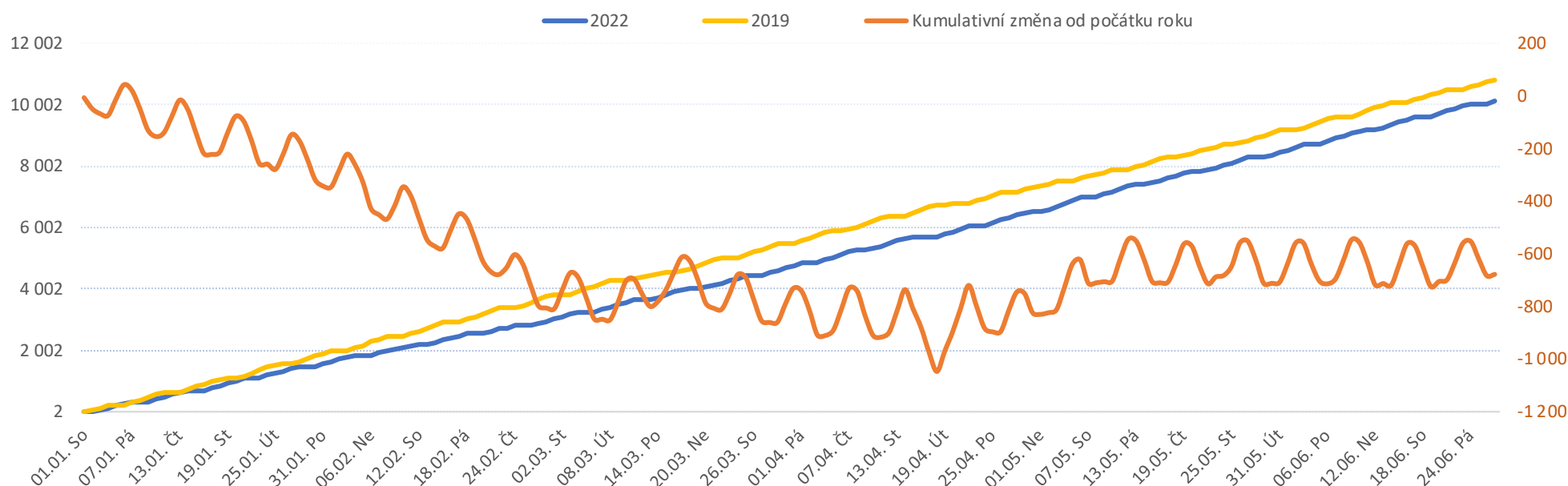
Vývoj denního počtu ambulantně vyšetřených pacientů za sledovaný interval od 28/05/2022 do 27/06/2022 (modrá plná čára). Vývoj denního počtu ambulantně vyšetřených pacientů za sledovaný interval od 28/05/2019 do 27/06/2019 (modrá přerušovaná čára). Zelená čára vyznačuje průměrný denní počet ambulantně vyšetřených pacientů za celý rok 2019.

Od počátku roku				Období od 28.05.2022				Posledních 7 dní od 21.06.2022 do 27.06.2022							Produkcční cíl
2022	2019	2022/2019	92%	2022	2019	2022/2019	93%	Po 27	Ne 26	So 25	Pá 24	Čt 23	St 22	Út 21	do konce roku

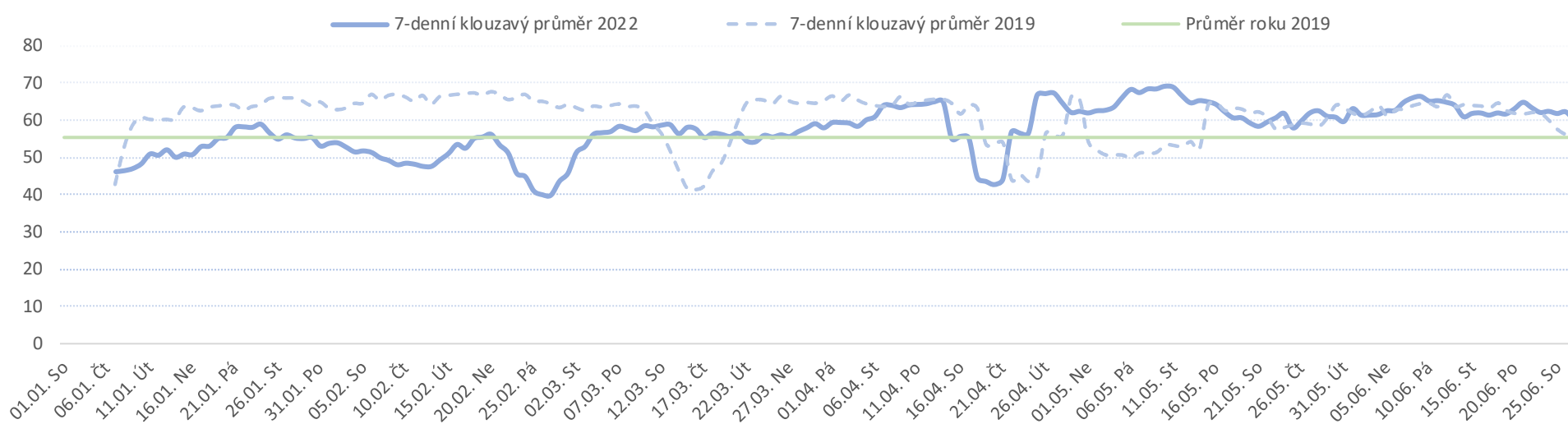
Legenda k ukazatelům je přiložena na konci reportu

FNOL CELKEM (bez vlivu klinik s počtem operací 2019 v MEDIX=0)	9 963	10 792	-829	92%	1 835	1 972	-137	93%	74	12	11	75	77	80	87	20 186	109%
01 I. interní klinika - kardiologická	128	0	128	0%	11	0	11	0%	0	0	0	0	3	0	0	1	-12700%
04 I. chirurgická klinika	1 618	1 750	-132	92%	306	297	9	103%	14	1	2	17	15	9	18	3 217	109%
05 II. chirurgická klinika - cévně-transplantační	619	666	-47	93%	109	118	-9	92%	5	0	1	3	4	5	8	1 238	108%
06 Neurochirurgická klinika	938	866	72	108%	175	160	15	109%	7	6	3	7	8	6	5	1 767	92%
07 Klinika anesteziologie, resuscitace a intenzivní medicíny	0	0	0	0%	0	0	0	0%	0	0	0	0	0	0	0		
08 Porodnicko-gynekologická klinika	1 301	1 320	-19	99%	221	253	-32	87%	7	2	2	9	7	10	8	2 500	102%
10 Dětská klinika	173	194	-21	89%	26	29	-3	90%	0	0	0	0	1	2	0	353	113%
11 Ortopedická klinika	1 418	1 595	-177	89%	293	293	0	100%	12	0	0	9	13	18	16	2 882	114%
12 Urologická klinika	918	1 034	-116	89%	169	191	-22	88%	5	0	0	10	6	8	10	1 957	113%
13 Otolaryngologická klinika	739	838	-99	88%	99	165	-66	60%	9	0	0	6	6	5	5	1 494	115%
14 Oční klinika	147	134	13	110%	30	21	9	143%	0	0	0	0	4	0	0	241	88%
21 Onkologická klinika	18	0	18	0%	0	0	0	0%	0	0	0	0	0	0	0		
25 Klinika ústní, čelistní a obličejové chirurgie	242	301	-59	80%	45	76	-31	59%	0	0	0	1	2	0	2	562	123%
29 Oddělení plastické a estetické chirurgie	318	404	-86	79%	71	80	-9	89%	3	0	0	4	4	0	5	727	127%
31 Traumatologická klinika	1 060	1 106	-46	96%	200	214	-14	93%	8	3	3	5	5	14	7	2 180	104%
34 Radiologická klinika	40	39	1	103%	11	9	2	122%	0	0	0	0	0	0	0	48	89%
47 Centrální operační sály	49	166	-117	30%	8	12	-4	67%	0	0	0	0	0	1	0	284	199%
50 Kardiologická klinika	383	379	4	101%	72	54	18	133%	4	0	0	4	2	2	3	736	99%

Vývoj počtu operací evidovaných v MEDIX za vybrané období kumulativně



Vývoj denního počtu operací evidovaných v MEDIX za vybrané období



Využití operačních sálů dětské kliniky dle operujících klinik k datu

Operující klinika	Počty za celý rok				K datu reportu
	2018	2019	2020	2021	2022
04 - I. chirurgická klinika	321	341	281	191	131
05 - II. chirurgická klinika - cévně-transplantační	23	19	16	16	8
06 - Neurochirurgická klinika					2
08 - Porodnicko-gynekologická klinika	1			1	
10 - Dětská klinika	397	353	278	297	173
11 - Ortopedická klinika	44	42	92	88	60
12 - Urologická klinika	436	433	319	206	189
13 - Otolaryngologická klinika	395	368	169	72	187
14 - Oční klinika	73	74	75	95	60
25 - Klinika ústní, čelistní a obličejové chirurgie	1	4			4
29 - Oddělení plastické a estetické chirurgie	82	88	57	31	43
31 - Traumatologická klinika	51	38	40	15	7
47 - Centrální operační sály	1			1	1
Operace celkem	1 825	1 760	1 327	1 013	865

Legenda

Denní report počtu operací obsahuje všechny uvedeným oddělením prováděné operace v daný den na sálech, které jsou evidované v MEDIX. Nejsou zde evidované operační sály 1. IK, 2.IK, plicní a RTG.

<p>Od počátku roku 2022 2019 2022/2019</p>	<p>Kumulativní počet operací od 1/1/2022 do 27/06/2022 srovnáván s počtem operací od 1/1/2019 do 27/06/2019. Vyčíslen rozdíl obou srovnávaných období absolutně a v procentech, zelenou hodnotou jsou zvýrazněné vyšší počty operací v aktuálním období, červenou počty nižší.</p>
<p>Období od 28.05.2022 2022 2019 2022/2019</p>	<p>Kumulativní počet operací od 28/05/2022 do 27/06/2022 srovnáván s počtem operací od 28/05/2019 do 27/06/2019. Vyčíslen rozdíl obou srovnávaných období absolutně a v procentech, zelenou hodnotou jsou zvýrazněné vyšší počty operací v aktuálním období, červeně počty nižší. Pokud jsou počty v aktuálním období pod 80% referenčního období, jsou zvýrazněné červenou elipsou.</p>
<p>Posledních 7 dní od 21.06.2022 do 27.06.2022 Pr7d22/28d19 Po 27 Ne 26 So 25 Pá 24 Čt 23 St 22 Út 21</p>	<p>Počty operací za posledních 7 kalendářních dnů po jednotlivých dnech, tzn. za období od 21/06/2022 do 27/06/2022. Ukazatel Pr7d22/28d19 - průměrný počet operací za posledních 7 dní (tj. od 21/06/2022 do 27/06/2022) je srovnán s 28-denním průměrem (4-týdenním průměrem) referenčního roku, tj. s průměrem za období od 31/05/2019 do 27/06/2019. Pokud je průměrný počet operací za posledních 7 dní pod 80% 28-denního průměru za referenční období, je zvýrazněný červenou elipsou. Soboty a neděle v záhlaví jsou podbarvené světle červeně, státní svátky tmavě červeně.</p>

Graf 1

Vývoj kumulativního počtu operací od počátku roku 2022 zobrazený za sledovaný interval od 28/05/2022 do 27/06/2022 (modrá čára). Vývoj kumulativního počtu operací od počátku roku 2019 zobrazený za sledovaný interval od 28/05/2019 do 27/06/2019 (žlutá čára). Oranžová čára zobrazuje kumulativní rozdíl v počtech operací od počátku roku do 27/06 daného roku.

Graf 2

Vývoj denního počtu operací za sledovaný interval od 28/05/2022 do 27/06/2022 (modrá plná čára). Vývoj denního počtu operací za sledovaný interval od 28/05/2019 do 27/06/2019 (modrá přerušovaná čára). Zelená čára vyznačuje průměrný denní počet operací za celý rok 2019.