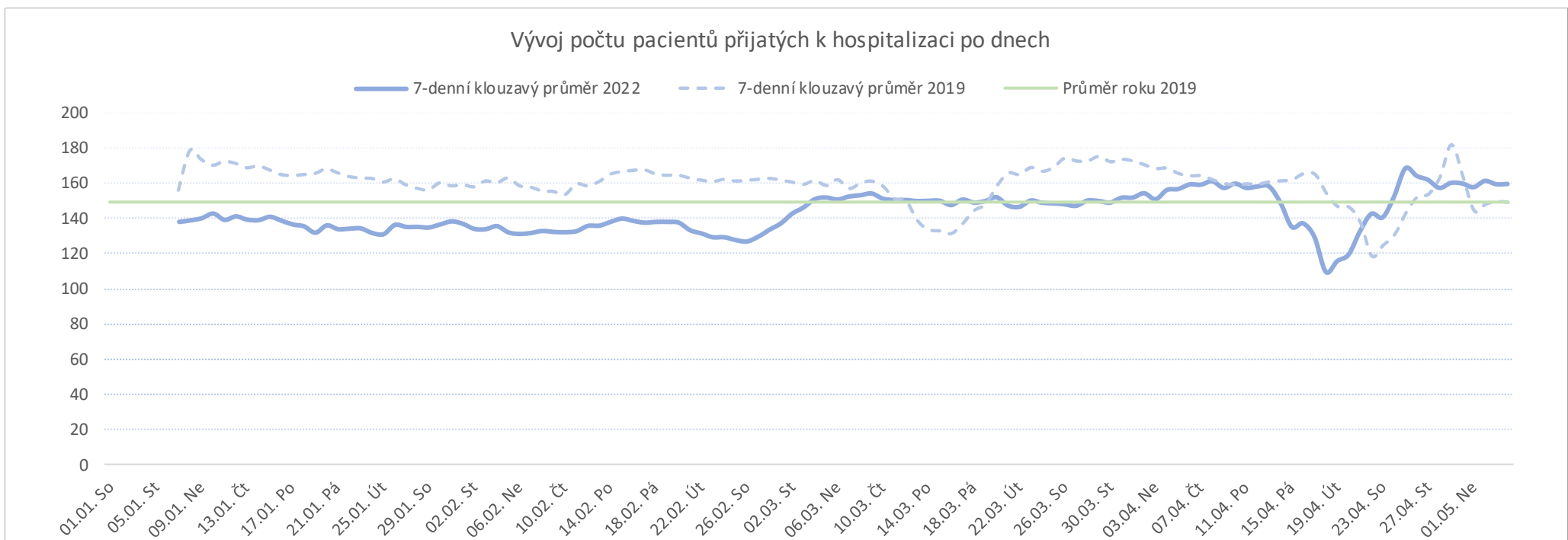
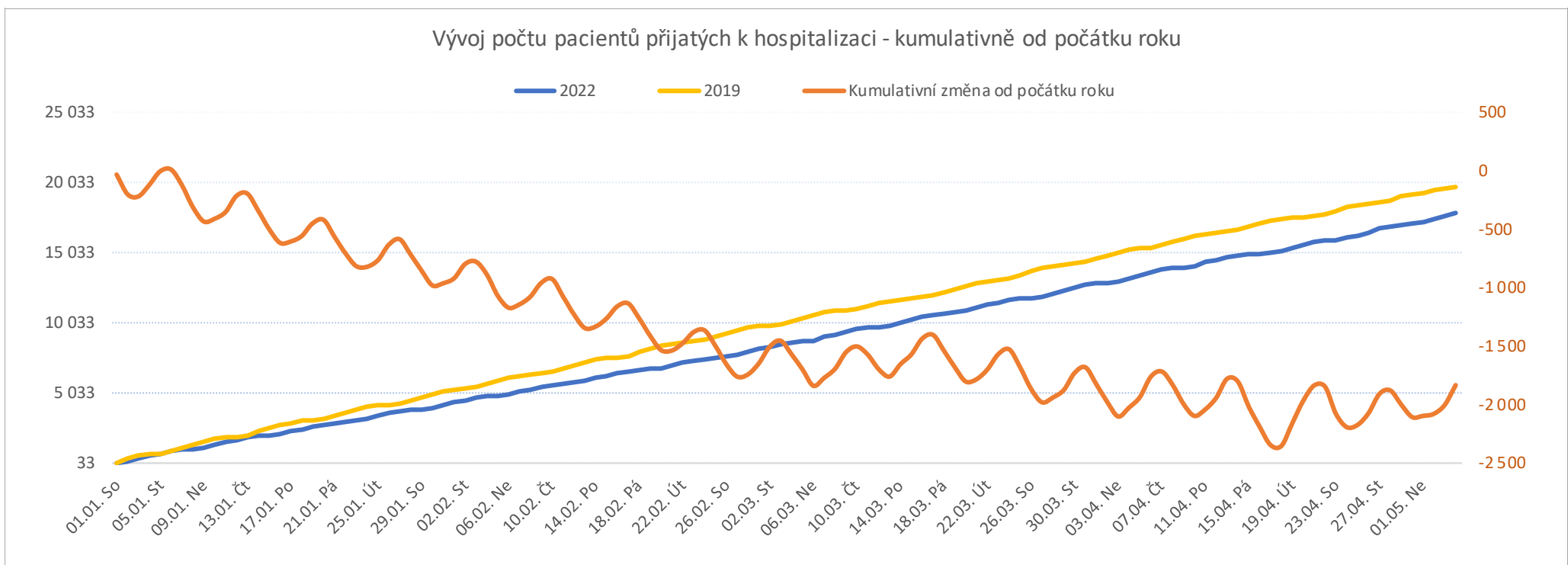


Legenda k ukazatelům je přiložena na konci reportu

Od počátku roku				Období od 29.05.2022				Posledních 7 dní od 22.06.2022 do 28.06.2022							Produční cíl do konce roku
2022	2019	2022/2019	%	2022	2019	2022/2019	%	Út 28	Po 27	Ne 26	So 25	Pá 24	Čt 23	St 22	

FNOL CELKEM - příjmy bez překladů (kliniky níže vč. překladů)	24 506	26 722	-2 216	92%	4 458	4 715	-257	95%	167	197	113	50	110	166	179	51 271	109%
<b>Chirurgické obory</b>	<b>12 571</b>	<b>13 834</b>	<b>-1 263</b>	<b>91%</b>	<b>2 318</b>	<b>2 426</b>	<b>-108</b>	<b>96%</b>	<b>88</b>	<b>93</b>	<b>66</b>	<b>26</b>	<b>50</b>	<b>85</b>	<b>94</b>	<b>25 961</b>	<b>91%</b>
04 I. chirurgická klinika	1 875	2 151	-276	87%	367	367	0	100%	10	15	8	5	8	14	12	3 940	115%
05 II. chirurgická klinika - cévně-transplantační	845	942	-97	90%	146	153	-7	95%	2	6	5	1	5	3	5	1 735	112%
06 Neurochirurgická klinika	955	890	65	107%	167	168	-1	99%	5	6	6	2	8	8	7	1 785	93%
08 Porodnicko-gynekologická klinika	2 207	2 174	33	102%	373	399	-26	93%	17	10	9	7	11	12	11	4 270	98%
10 Dětská klinika	2 341	2 493	-152	94%	452	457	-5	99%	21	13	15	8	9	21	20	4 604	107%
11 Ortopedická klinika	1 299	1 535	-236	85%	286	265	21	108%	9	17	10	3	1	9	14	2 755	119%
12 Urologická klinika	945	1 077	-132	88%	172	185	-13	93%	8	11	4	1	2	5	4	2 119	113%
13 Otolaryngologická klinika	570	767	-197	74%	63	140	-77	45%	7	7	3	1	2	2	7	1 394	131%
14 Oční klinika	531	508	23	105%	89	79	10	113%	4	4	2	0	2	2	8	888	94%
25 Klinika ústní, čelistní a obličejové chirurgie	465	612	-147	76%	93	127	-34	73%	4	4	2	0	2	3	5	1 202	125%
31 Traumatologická klinika	1 017	1 206	-189	84%	205	203	2	101%	6	3	5	4	6	6	6	2 355	116%
50 Kardiochirurgická klinika	399	398	1	100%	73	52	21	140%	5	3	0	0	3	3	3	754	100%
<b>Interní a komplementární obory</b>	<b>11 935</b>	<b>12 888</b>	<b>-953</b>	<b>93%</b>	<b>2 140</b>	<b>2 289</b>	<b>-149</b>	<b>93%</b>	<b>79</b>	<b>104</b>	<b>47</b>	<b>24</b>	<b>60</b>	<b>81</b>	<b>85</b>	<b>25 310</b>	<b>93%</b>
01 I. interní klinika - kardiologická	2 506	2 733	-227	92%	495	458	37	108%	20	23	11	3	15	17	21	5 247	109%
02 II. interní klinika gastroenterologie a geriatry	1 590	1 385	205	115%	274	255	19	107%	11	10	10	3	11	13	12	2 805	86%
03 III. interní klinika - nefrologická, revmatologická a endokrinní	1 488	1 494	-6	100%	263	276	-13	95%	5	17	5	4	7	13	11	2 949	100%
07 Klinika anesteziologie, resuscitace a intenzivní medicíny	847	895	-48	95%	148	160	-12	93%	4	8	3	2	6	8	6	1 811	105%
09 Novorozenecké oddělení	1 224	1 204	20	102%	199	221	-22	90%	6	2	13	5	6	6	7	2 538	99%
16 Klinika plicních nemocí a tuberkulózy	1 621	1 799	-178	90%	296	326	-30	91%	13	17	0	3	9	11	10	3 346	112%
17 Neurologická klinika	1 047	1 410	-363	74%	188	246	-58	76%	7	9	3	5	7	9	6	2 812	126%
18 Klinika psychiatrie	563	664	-101	85%	99	122	-23	81%	3	6	2	0	1	1	2	1 246	117%
20 Klinika chorob kožních a pohlavních	321	363	-42	88%	54	54	0	100%	2	5	0	0	1	2	2	706	112%
21 Onkologická klinika	992	1 073	-81	92%	162	191	-29	85%	8	5	1	0	6	11	9	2 271	107%
22 Klinika nukleární medicíny	185	190	-5	97%	28	27	1	104%	0	0	0	0	0	0	2	325	104%
26 Oddělení rehabilitace	398	456	-58	87%	72	75	-3	96%	1	7	0	0	0	3	0	821	116%
30 Oddělení geriatry	371	346	25	107%	55	58	-3	95%	4	2	0	0	1	3	2	655	92%
32 Hemato-onkologická klinika	490	566	-76	87%	108	103	5	105%	7	6	0	0	2	3	5	1 119	114%



## Legenda

Denní report počtu pacientů přijatých k hospitalizaci čerpá z chorobopisů MEDEA. Na úrovni kliniky obsahuje veškeré začátky hospitalizací, včetně hospitalizací přeložených z jiných klinik. Na úrovni kliniky neobsahuje příjmy z jiných středisek v rámci dané kliniky. Na úrovni FNOL celkem obsahuje pouze externí příjmy, vyloučeny jsou veškeré překlady v rámci FNOL.

Od počátku roku 2022 2019 2022/2021	Kumulativní počet pacientů přijatých k hospitalizaci od 1/1/2022 do 28/06/2022 srovnáván s počtem pacientů přijatých k hospitalizaci od 1/1/2019 do 28/06/2019. Vyčíslen rozdíl obou srovnávaných období absolutně a v procentech, zelenou hodnotou jsou zvýrazněné vyšší počty přijatých pacientů k hospitalizaci v aktuálním období, červenou počty nižší.
Období od 29.05.2022 2022 2019 2022/2021	Kumulativní počet pacientů přijatých k hospitalizaci od 29/05/2022 do 28/06/2022 srovnáván s počtem pacientů přijatých k hospitalizaci od 29/05/2019 do 28/06/2019. Vyčíslen rozdíl obou srovnávaných období absolutně a v procentech, zelenou hodnotou jsou zvýrazněné vyšší počty přijatých pacientů k hospitalizaci v aktuálním období, červeně počty nižší. Pokud jsou počty v aktuálním období pod 80% minulého období, jsou zvýrazněné červenou elipsou.
Posledních 7 dní od 22.06.2022 do 28.06.2022 Pr7d22/28d19 Út 28 Po 27 Ne 26 So 25 Pá 24 Čt 23 St 22	Počty pacientů přijatých k hospitalizaci za posledních 7 kalendářních dnů po jednotlivých dnech, tzn. za období od 22/06/2022 do 28/06/2022. Ukazatel Pr7d22/28d19 - průměrný počet pacientů přijatých k hospitalizaci za posledních 7 dní (tj. od 22/06/2022 do 28/06/2022) je srovnán s 28-denním průměrem (4-týdenním průměrem) referenčního roku, tj. s průměrem za období od 01/06/2019 do 28/06/2019. Pokud je průměrný počet pacientů přijatých k hospitalizaci za posledních 7 dní pod 80% 28-denního průměru za minulé období, je zvýrazněný červenou elipsou. Soboty a neděle v záhlaví jsou podbarvené světle červeně, státní svátky tmavě červeně.

### Graf 1

Vývoj kumulativního počtu pacientů přijatých k hospitalizaci od počátku roku 2022 zobrazený za sledovaný interval od 29/05/2022 do 28/06/2022 (modrá čára). Vývoj kumulativního počtu pacientů přijatých k hospitalizaci od počátku roku 2019 zobrazený za sledovaný interval od 29/05/2019 do 28/06/2019 (žlutá čára). Oranžová čára zobrazuje kumulativní rozdíl v počtech pacientů přijatých k hospitalizaci od počátku roku do 28/06 daného roku.

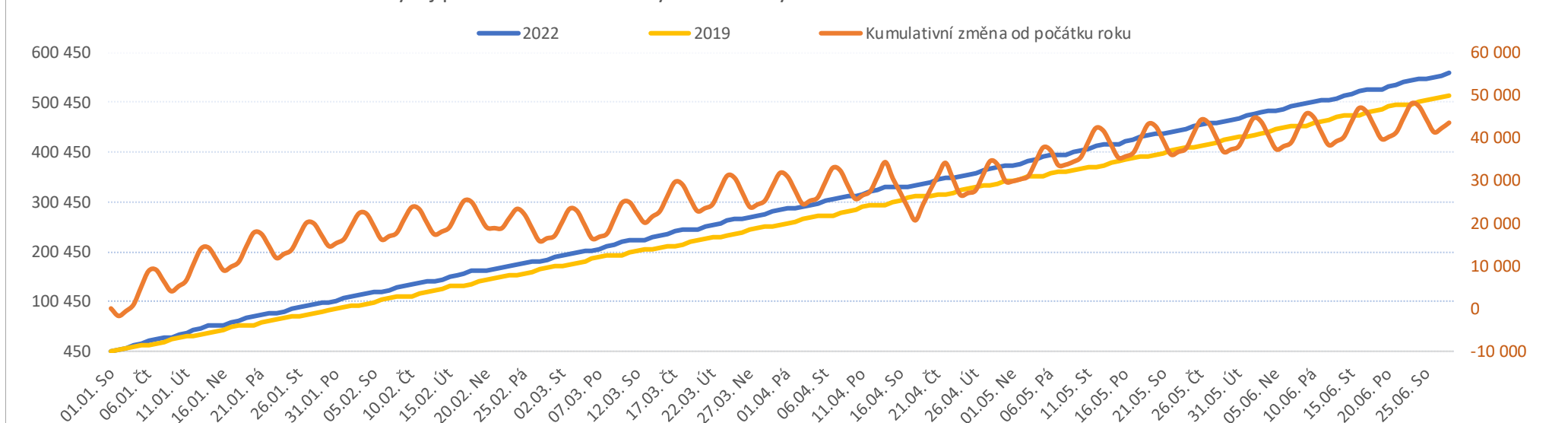
### Graf 2

Vývoj denního počtu pacientů přijatých k hospitalizaci za sledovaný interval od 29/05/2022 do 28/06/2022 (modrá plná čára). Vývoj denního počtu pacientů přijatých k hospitalizaci za sledovaný interval od 29/05/2019 do 28/06/2019 (modrá přerušovaná čára). Zelená čára vyznačuje průměrný denní počet pacientů přijatých k hospitalizaci za celý rok 2019.

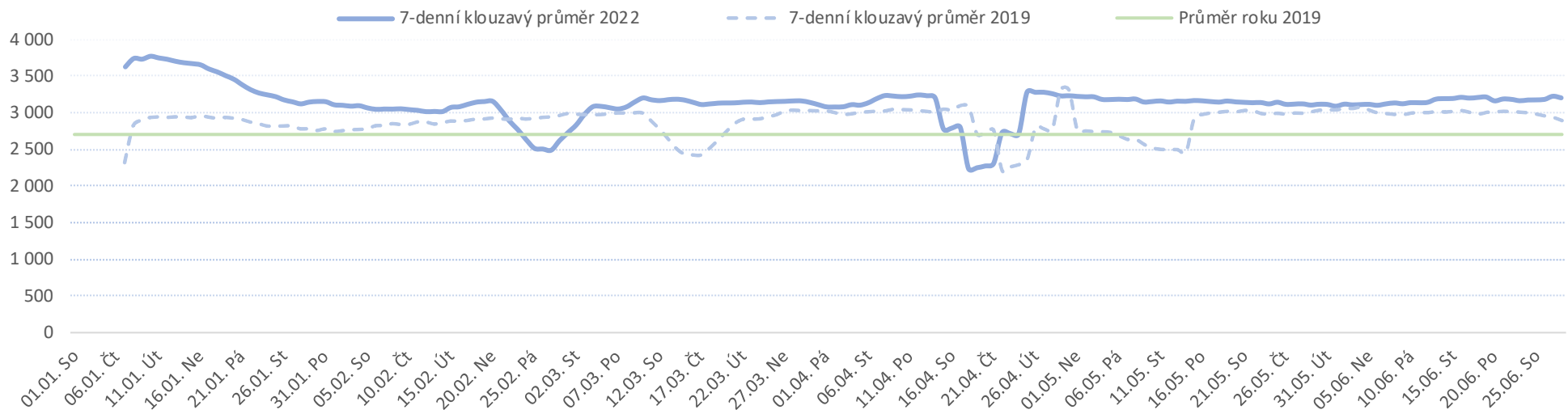
*Legenda k ukazatelům je přiložena na konci reportu*

	Od počátku roku				Období od 29.05.2022				Posledních 7 dní od 22.06.2022 do 28.06.2022							Produkční cíl do konce roku
	2022	2019	2022/2019		2022	2019	2022/2019		Út 28	Po 27	Ne 26	So 25	Pá 24	Čt 23	St 22	

<b>FNOL CELKEM</b>	<b>552 807</b>	<b>515 008</b>	<b>37 799</b>	<b>107%</b>	<b>96 969</b>	<b>94 735</b>	<b>2 234</b>	<b>102%</b>	<b>4 393</b>	<b>4 482</b>	<b>855</b>	<b>830</b>	<b>3 507</b>	<b>3 897</b>	<b>4 192</b>	<b>988 634</b>	<b>92%</b>
01 I. interní klinika - kardiologická	13 904	17 411	-3 507	80%	2 843	3 186	-343	89%	142	156	5	5	103	93	125	32 544	123%
02 II. interní klinika gastroenterologie a geriatric	19 264	14 816	4 448	130%	3 223	2 646	577	122%	165	156	2	4	74	119	181	28 863	68%
03 III. interní klinika - nefrologická, revmatologická a endo	25 322	23 472	1 850	108%	4 723	4 591	132	103%	218	203	4	7	186	223	242	44 834	91%
04 I. chirurgická klinika	14 351	13 874	477	103%	2 755	2 456	299	112%	141	102	19	16	104	102	160	26 322	96%
05 II. chirurgická klinika - cévně-transplantační	6 251	6 445	-194	97%	1 078	1 191	-113	91%	47	55	1	1	43	50	30	12 160	103%
06 Neurochirurgická klinika	6 768	5 762	1 006	117%	1 250	1 026	224	122%	49	37	32	9	45	48	61	11 401	82%
07 Klinika anesteziologie, resuscitace a intenzivní medicín	14 109	16 071	-1 962	88%	2 615	2 850	-235	92%	118	136	8	4	97	98	119	29 636	114%
08 Porodnicko-gynekologická klinika	21 642	24 020	-2 378	90%	3 547	4 454	-907	80%	156	186	10	25	121	147	130	46 009	111%
09 Novorozenecké oddělení	1 490	1 149	341	130%	270	234	36	115%	2	12	3	1	10	18	15	2 226	68%
10 Dětská klinika	27 096	24 471	2 625	111%	4 762	4 537	225	105%	203	233	61	61	171	234	192	45 720	88%
11 Ortopedická klinika	22 560	19 857	2 703	114%	4 229	3 799	430	111%	204	213	9	5	141	172	219	37 604	85%
12 Urologická klinika	19 035	20 288	-1 253	94%	3 215	3 788	-573	85%	136	153	5	1	134	136	159	38 332	107%
13 Otolaryngologická klinika	23 601	20 334	3 267	116%	4 231	3 679	552	115%	197	196	63	65	144	138	134	37 860	81%
14 Oční klinika	23 708	22 335	1 373	106%	4 493	4 025	468	112%	206	218	33	50	146	187	185	42 734	93%
15 Oddělení alergologie a kl. imun.	13 271	13 318	-47	100%	2 165	2 361	-196	92%	108	104	0	0	84	72	99	24 864	100%
16 Klinika plicních nemocí a tuberkulózy	19 481	18 403	1 078	106%	3 647	3 604	43	101%	171	189	1	1	128	172	192	35 362	94%
17 Neurologická klinika	11 461	12 906	-1 445	89%	2 189	2 504	-315	87%	142	88	0	0	80	83	66	24 514	112%
18 Klinika psychiatrie	10 902	10 305	597	106%	1 902	1 976	-74	96%	99	104	4	6	57	72	83	21 174	95%
19 Klinika pracovního lékařství	30 778	11 339	19 439	271%	2 333	1 921	412	121%	129	57	0	0	57	86	144	18 048	-190%
20 Klinika chorob kožních a pohlavních	20 155	20 095	60	100%	3 758	3 395	363	111%	182	239	3	12	117	147	124	38 496	100%
21 Onkologická klinika	35 132	30 967	4 165	113%	6 464	5 534	930	117%	303	310	4	8	259	302	351	60 088	86%
22 Klinika nukleární medicíny	1 675	1 748	-73	96%	323	353	-30	92%	25	25	0	0	18	21	2	3 280	105%
25 Klinika ústní, čelistní a obličejové chirurgie	21 170	20 678	492	102%	3 740	3 959	-219	94%	161	136	73	65	141	137	150	42 469	98%
26 Oddělení rehabilitace	28 021	25 570	2 451	110%	5 058	4 811	247	105%	225	263	5	4	217	193	228	50 896	90%
27 Klinika tělovýchovného lékařství a kardiiovaskulární reh	4 850	5 391	-541	90%	793	1 078	-285	74%	16	16	0	0	32	56	41	9 933	112%
28 Ústav lékařské genetiky	126	1 257	-1 131	10%	34	224	-190	15%	0	0	0	0	4	3	3	2 282	210%
29 Oddělení plastické a estetické chirurgie	8 116	9 226	-1 110	88%	1 455	1 671	-216	87%	75	76	3	0	62	72	80	17 473	113%
30 Oddělení geriatric	1 275	1 398	-123	91%	211	246	-35	86%	6	10	0	0	8	9	4	2 645	110%
31 Traumatologická klinika	9 085	9 801	-716	93%	1 698	1 762	-64	96%	59	75	0	0	73	74	79	19 567	107%
32 Hemato-onkologická klinika	14 045	13 549	496	104%	2 641	2 770	-129	95%	142	108	2	1	100	117	137	26 069	96%
33 Oddělení klinické biochemie	670	699	-29	96%	160	164	-4	98%	12	7	1	0	0	10	11	1 206	106%
34 Radiologická klinika	9	32	-23	28%	2	3	-1	67%	0	0	0	0	1	0	0	65	170%
35 Transfuzní oddělení	253	109	144	232%	113	20	93	565%	2	33	0	0	0	12	2	215	-36%
36 Oddělení klinické logopedie	472	253	219	187%	79	51	28	155%	6	7	0	0	2	3	4	531	21%
39 Oddělení klinické psychologie	2 561	2 653	-92	97%	475	461	14	103%	30	43	0	0	5	17	15	4 854	104%
43 Ústav farmakologie	219	161	58	136%	41	33	8	124%	2	3	0	0	2	4	3	352	70%
48 Lékárna	6	9	-3	67%	3	5	-2	60%	0	0	0	0	0	1	0	20	127%
50 Kardiochirurgická klinika	3 897	3 160	737	123%	751	594	157	126%	31	41	5	1	32	37	32	6 192	76%
57 Nutriční ambulance	1 045	544	501	192%	191	145	46	132%	15	17	0	0	4	6	1	1 149	17%
60 Oddělení urgentního příjmu	72 824	69 362	3 462	105%	13 180	12 292	888	107%	453	459	499	478	496	413	378	136 920	95%
90 HTS	2 207	1 770	437	125%	329	336	-7	98%	15	16	0	0	9	13	11	3 725	78%

**Vývoj počtu ambulantních vyšetření za vybrané období kumulativně od začátku roku**


### Vývoj denního počtu vyšetření za vybrané období



#### Legenda

Denní report počtu ambulantních vyšetření obsahuje všechny ambulantně ošetřená rodná čísla v daný den na konkrétním středisku.

<p>Od počátku roku 2022 2019 2022/2019</p>	<p>Kumulativní počet ambulantně vyšetřených pacientů od 1/1/2022 do 28/06/2022 srovnáván s počtem ambulantně vyšetřených pacientů od 1/1/2019 do 28/06/2019. Vyčíslen rozdíl obou srovnávaných období absolutně a v procentech, zelenou hodnotou jsou zvýrazněné vyšší počty ambulantně vyšetřených pacientů v aktuálním období, červenou počty nižší.</p>
<p>Období od 29.05.2022 2022 2019 2022/2019</p>	<p>Kumulativní počet ambulantně vyšetřených pacientů od 29/05/2022 do 28/06/2022 srovnáván s počtem ambulantně vyšetřených pacientů od 29/05/2019 do 28/06/2019. Vyčíslen rozdíl obou srovnávaných období absolutně a v procentech, zelenou hodnotou jsou zvýrazněné vyšší počty ambulantně vyšetřených pacientů v aktuálním období, červeně počty nižší. Pokud jsou počty v aktuálním období pod 80% referenčního období, jsou zvýrazněné červenou elipsou.</p>
<p>Posledních 7 dní od 22.06.2022 do 28.06.2022 Pr7d22/28d19 Út 28 Po 27 Ne 26 So 25 Pá 24 Čt 23 St 22</p>	<p>Počty ambulantně vyšetřených pacientů za posledních 7 kalendářních dnů po jednotlivých dnech, tzn. za období od 22/06/2022 do 28/06/2022. Ukazatel Pr7d22/28d19 - průměrný počet ambulantně vyšetřených pacientů za posledních 7 dní (tj. od 22/06/2022 do 28/06/2022) je srovnán s 28-denním průměrem (4-týdenním průměrem) referenčního roku, tj. s průměrem za období od 01/06/2019 do 28/06/2019. Pokud je průměrný počet ambulantně vyšetřených pacientů za posledních 7 dní pod 80% 28-denního průměru za referenční období, je zvýrazněný červenou elipsou. Soboty a neděle v záhlaví jsou podbarvené světle červeně, státní svátky tmavě červeně.</p>

#### Graf 1

Vývoj kumulativního počtu ambulantně vyšetřených pacientů od počátku roku 2022 zobrazený za sledovaný interval od 29/05/2022 do 28/06/2022 (modrá čára). Vývoj kumulativního počtu ambulantně vyšetřených pacientů od počátku roku 2019 zobrazený za sledovaný interval od 29/05/2019 do 28/06/2019 (žlutá čára). Oranžová čára zobrazuje kumulativní rozdíl v počtech ambulantně vyšetřených pacientů od počátku roku do 28/06 daného roku.

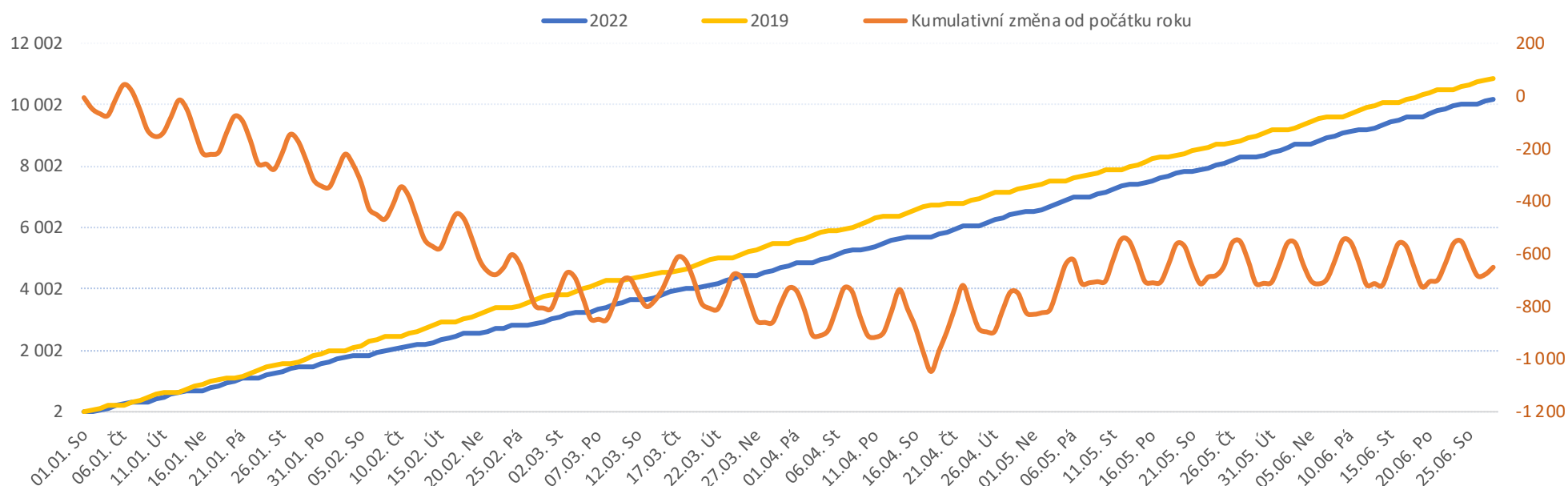
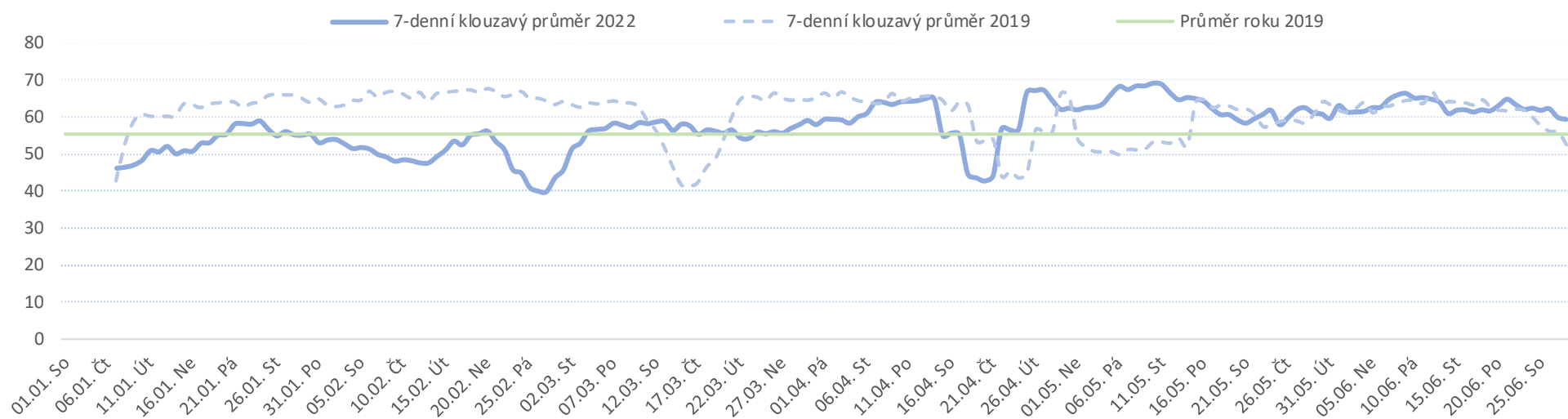
#### Graf 2

Vývoj denního počtu ambulantně vyšetřených pacientů za sledovaný interval od 29/05/2022 do 28/06/2022 (modrá plná čára). Vývoj denního počtu ambulantně vyšetřených pacientů za sledovaný interval od 29/05/2019 do 28/06/2019 (modrá přerušovaná čára). Zelená čára vyznačuje průměrný denní počet ambulantně vyšetřených pacientů za celý rok 2019.

Od počátku roku				Období od 29.05.2022				Posledních 7 dní od 22.06.2022 do 28.06.2022							Produkcční cíl
2022	2019	2022/2019		2022	2019	2022/2019		Út 28	Po 27	Ne 26	So 25	Pá 24	Čt 23	St 22	do konce roku

*Legenda k ukazatelům je přiložena na konci reportu*

<b>FNOL CELKEM</b>	<b>(bez vlivu klinik s počtem operací 2019 v MEDIX=0)</b>				<b>10 046</b>	<b>10 848</b>	<b>-802</b>	<b>93%</b>	<b>1 909</b>	<b>1 948</b>	<b>-39</b>	<b>98%</b>	<b>83</b>	<b>74</b>	<b>12</b>	<b>11</b>	<b>75</b>	<b>77</b>	<b>80</b>	<b>20 186</b>	<b>109%</b>
01	I. interní klinika - kardiologická	128	0	128	0%	11	0	11	0%	0	0	0	0	0	0	3	0	1	-12700%		
04	I. chirurgická klinika	1 627	1 761	-134	92%	315	296	19	106%	9	14	1	2	17	15	9	3 217	109%			
05	II. chirurgická klinika - cévně-transplantační	621	667	-46	93%	111	115	-4	97%	2	5	0	1	3	4	5	1 238	108%			
06	Neurochirurgická klinika	945	874	71	108%	176	162	14	109%	7	7	6	3	7	8	6	1 767	92%			
07	Klinika anesteziologie, resuscitace a intenzivní medicíny	0	0	0	0%	0	0	0	0%	0	0	0	0	0	0	0					
08	Porodnicko-gynekologická klinika	1 313	1 330	-17	99%	232	253	-21	92%	12	7	2	2	9	7	10	2 500	101%			
10	Dětská klinika	173	199	-26	87%	26	34	-8	76%	0	0	0	0	0	1	2	353	117%			
11	Ortopedická klinika	1 433	1 603	-170	89%	308	289	19	107%	15	12	0	0	9	13	18	2 882	113%			
12	Urologická klinika	930	1 037	-107	90%	181	182	-1	99%	12	5	0	0	10	6	8	1 957	112%			
13	Otolaryngologická klinika	746	843	-97	88%	106	166	-60	64%	7	9	0	0	6	6	5	1 494	115%			
14	Oční klinika	147	134	13	110%	30	21	9	143%	0	0	0	0	0	4	0	241	88%			
21	Onkologická klinika	18	0	18	0%	0	0	0	0%	0	0	0	0	0	0	0					
25	Klinika ústní, čelistní a obličejové chirurgie	245	301	-56	81%	48	72	-24	67%	3	0	0	0	1	2	0	562	121%			
29	Oddělení plastické a estetické chirurgie	322	404	-82	80%	75	76	-1	99%	4	3	0	0	4	4	0	727	125%			
31	Traumatologická klinika	1 067	1 111	-44	96%	205	210	-5	98%	7	8	3	3	5	5	14	2 180	104%			
34	Radiologická klinika	40	39	1	103%	11	9	2	122%	0	0	0	0	0	0	0	48	89%			
47	Centrální operační sály	50	166	-116	30%	9	12	-3	75%	1	0	0	0	0	0	1	284	198%			
50	Kardiologická klinika	387	379	8	102%	76	51	25	149%	4	4	0	0	4	2	2	736	98%			

**Vývoj počtu operací evidovaných v MEDIX za vybrané období kumulativně**

**Vývoj denního počtu operací evidovaných v MEDIX za vybrané období**


Využití operačních sálů dětské kliniky dle operujících klinik k datu

Operující klinika	Počty za celý rok				K datu reportu
	2018	2019	2020	2021	2022
04 - I. chirurgická klinika	321	341	281	191	131
05 - II. chirurgická klinika - cévně-transplantační	23	19	16	16	8
06 - Neurochirurgická klinika					2
08 - Porodnicko-gynekologická klinika	1			1	
10 - Dětská klinika	397	353	278	297	173
11 - Ortopedická klinika	44	42	92	88	60
12 - Urologická klinika	436	433	319	206	193
13 - Otolaryngologická klinika	395	368	169	72	187
14 - Oční klinika	73	74	75	95	60
25 - Klinika ústní, čelistní a obličejové chirurgie	1	4			4
29 - Oddělení plastické a estetické chirurgie	82	88	57	31	43
31 - Traumatologická klinika	51	38	40	15	7
47 - Centrální operační sály	1			1	1
<b>Operace celkem</b>	<b>1 825</b>	<b>1 760</b>	<b>1 327</b>	<b>1 013</b>	<b>869</b>

Legenda

Denní report počtu operací obsahuje všechny uvedeným oddělením prováděné operace v daný den na sálech, které jsou evidované v MEDIX. Nejsou zde evidované operační sály 1. IK, 2.IK, plicní a RTG.

<p>Od počátku roku 2022 2019 2022/2019</p>	<p>Kumulativní počet operací od 1/1/2022 do 28/06/2022 srovnáván s počtem operací od 1/1/2019 do 28/06/2019. Vyčíslen rozdíl obou srovnávaných období absolutně a v procentech, zelenou hodnotou jsou zvýrazněné vyšší počty operací v aktuálním období, červenou počty nižší.</p>
<p>Období od 29.05.2022 2022 2019 2022/2019</p>	<p>Kumulativní počet operací od 29/05/2022 do 28/06/2022 srovnáván s počtem operací od 29/05/2019 do 28/06/2019. Vyčíslen rozdíl obou srovnávaných období absolutně a v procentech, zelenou hodnotou jsou zvýrazněné vyšší počty operací v aktuálním období, červeně počty nižší. Pokud jsou počty v aktuálním období pod 80% referenčního období, jsou zvýrazněné červenou elipsou.</p>
<p>Posledních 7 dní od 22.06.2022 do 28.06.2022 Pr7d22/28d19 Út 28 Po 27 Ne 26 So 25 Pá 24 Čt 23 St 22</p>	<p>Počty operací za posledních 7 kalendářních dnů po jednotlivých dnech, tzn. za období od 22/06/2022 do 28/06/2022. Ukazatel Pr7d22/28d19 - průměrný počet operací za posledních 7 dní (tj. od 22/06/2022 do 28/06/2022) je srovnán s 28-denním průměrem (4-týdenním průměrem) referenčního roku, tj. s průměrem za období od 01/06/2019 do 28/06/2019. Pokud je průměrný počet operací za posledních 7 dní pod 80% 28-denního průměru za referenční období, je zvýrazněný červenou elipsou. Soboty a neděle v záhlaví jsou podbarvené světle červeně, státní svátky tmavě červeně.</p>

Graf 1

Vývoj kumulativního počtu operací od počátku roku 2022 zobrazený za sledovaný interval od 29/05/2022 do 28/06/2022 (modrá čára). Vývoj kumulativního počtu operací od počátku roku 2019 zobrazený za sledovaný interval od 29/05/2019 do 28/06/2019 (žlutá čára). Oranžová čára zobrazuje kumulativní rozdíl v počtech operací od počátku roku do 28/06 daného roku.

Graf 2

Vývoj denního počtu operací za sledovaný interval od 29/05/2022 do 28/06/2022 (modrá plná čára). Vývoj denního počtu operací za sledovaný interval od 29/05/2019 do 28/06/2019 (modrá přerušovaná čára). Zelená čára vyznačuje průměrný denní počet operací za celý rok 2019.