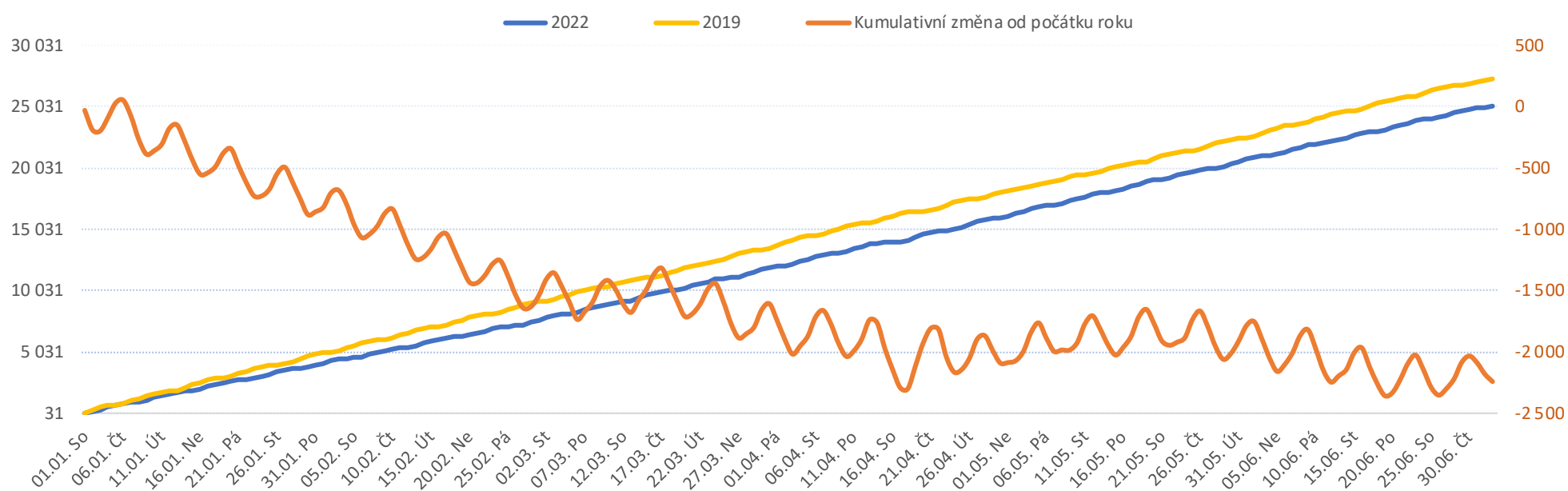


Od počátku roku			Období od 03.06.2022			Posledních 7 dní od 27.06.2022 do 03.07.2022							Produkční cíl do konce roku
2022	2019	2022/2019	2022	2019	2022/2019	Ne 3	So 2	Pá 1	Čt 30	St 29	Út 28	Po 27	

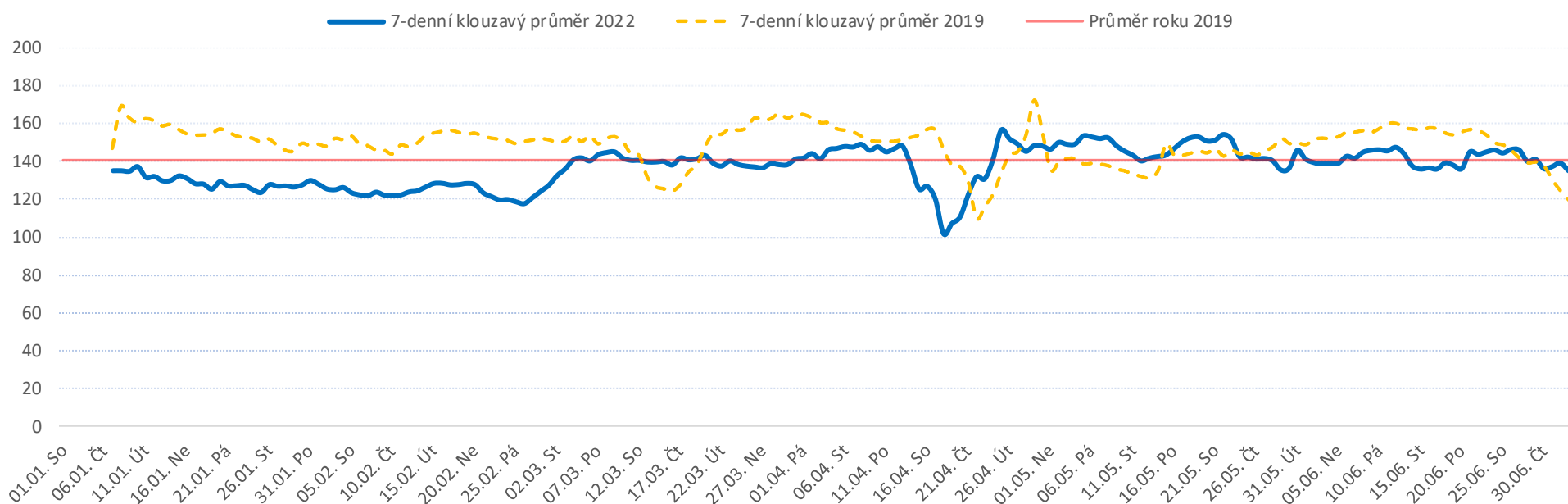
Legenda k ukazatelům je přiložena na konci reportu

FNOL CELKEM - příjmy bez překladů (kliniky níže vč. překladů)	25 085	27 327	-2 242	92%	4 210	4 699	-489	90%	85	62	118	131	186	168	196	51 271	109%
Chirurgické obory	12 859	14 114	-1 255	91%	2 182	2 379	-197	92%	50	29	58	69	86	89	92	25 961	90%
04 I. chirurgická klinika	1 917	2 189	-272	88%	329	350	-21	94%	7	2	7	15	11	10	15	3 940	116%
05 II. chirurgická klinika - cévně-transplantační	863	965	-102	89%	133	147	-14	90%	4	1	4	4	5	2	6	1 735	113%
06 Neurochirurgická klinika	978	917	61	107%	161	174	-13	93%	4	2	5	5	7	5	6	1 785	93%
08 Porodnicko-gynekologická klinika	2 258	2 220	38	102%	358	399	-41	90%	9	10	10	11	11	17	10	4 270	98%
10 Dětská klinika	2 398	2 549	-151	94%	429	453	-24	95%	10	9	12	8	22	22	12	4 604	107%
11 Ortopedická klinika	1 326	1 552	-226	85%	253	246	7	103%	8	0	1	7	11	9	17	2 755	119%
12 Urologická klinika	969	1 105	-136	88%	160	183	-23	87%	3	2	10	7	2	8	11	2 119	113%
13 Otolaryngologická klinika	589	785	-196	75%	76	142	-66	54%	3	1	1	6	8	7	7	1 394	132%
14 Oční klinika	544	513	31	106%	102	76	26	134%	0	1	3	4	5	4	4	888	92%
25 Klinika ústní, čelistní a obličejové chirurgie	475	627	-152	76%	86	125	-39	69%	0	1	3	4	2	4	4	1 202	126%
31 Traumatologická klinika	1 042	1 237	-195	84%	195	208	-13	94%	4	4	8	4	5	6	3	2 355	117%
50 Kardiochirurgická klinika	399	398	1	100%	59	43	16	137%	0	0	0	0	0	5	3	754	100%
Interní a komplementární obory	12 226	13 213	-987	93%	2 028	2 320	-292	87%	35	33	60	62	100	79	104	25 310	92%
01 I. interní klinika - kardiologická	2 572	2 798	-226	92%	469	458	11	102%	8	3	14	15	26	20	23	5 247	109%
02 II. interní klinika gastroenterologie a geriatric	1 643	1 419	224	116%	286	258	28	111%	12	4	16	9	12	11	10	2 805	84%
03 III. interní klinika - nefrologická, revmatologická a endokrinní	1 531	1 537	-6	100%	260	287	-27	91%	1	5	7	11	19	5	17	2 949	100%
07 Klinika anesteziologie, resuscitace a intenzivní medicíny	872	917	-45	95%	147	161	-14	91%	6	1	6	7	5	4	8	1 811	105%
09 Novorozenecké oddělení	1 258	1 240	18	101%	202	229	-27	88%	6	10	6	7	4	6	2	2 538	99%
16 Klinika plicních nemocí a tuberkulózy	1 644	1 838	-194	89%	267	326	-59	82%	0	2	3	0	18	13	17	3 346	113%
17 Neurologická klinika	1 074	1 442	-368	74%	180	239	-59	75%	2	5	8	4	8	7	9	2 812	127%
18 Klinika psychiatrie	570	674	-104	85%	68	113	-45	60%	0	2	2	2	1	3	6	1 246	118%
20 Klinika chorob kožních a pohlavních	326	373	-47	87%	52	56	-4	93%	1	0	1	2	1	2	5	706	114%
21 Onkologická klinika	1 015	1 107	-92	92%	150	204	-54	74%	2	2	4	7	8	8	5	2 271	108%
22 Klinika nukleární medicíny	185	190	-5	97%	22	24	-2	92%	0	0	0	0	0	0	0	325	104%
26 Oddělení rehabilitace	400	467	-67	86%	54	83	-29	65%	0	0	0	0	2	1	7	821	119%
30 Oddělení geriatric	377	355	22	106%	53	57	-4	93%	0	0	1	2	3	4	2	655	93%
32 Hemato-onkologická klinika	504	585	-81	86%	101	107	-6	94%	0	0	1	8	5	7	6	1 119	115%

Vývoj počtu pacientů přijatých k hospitalizaci - kumulativně od počátku roku



Vývoj počtu pacientů přijatých k hospitalizaci po dnech



Legenda

Denní report počtu pacientů přijatých k hospitalizaci čerpá z chorobopisů MEDEA. Na úrovni kliniky obsahuje veškeré začátky hospitalizací, včetně hospitalizací přeložených z jiných klinik. Na úrovni kliniky neobsahuje příjmy z jiných středisek v rámci dané kliniky. Na úrovni FNOL celkem obsahuje pouze externí příjmy, vyloučeny jsou veškeré překlady v rámci FNOL.

Od počátku roku 2022 2019 2022/2021	Kumulativní počet pacientů přijatých k hospitalizaci od 1/1/2022 do 03/07/2022 srovnáván s počtem pacientů přijatých k hospitalizaci od 1/1/2019 do 03/07/2019. Vyčíslen rozdíl obou srovnávaných období absolutně a v procentech, zelenou hodnotou jsou zvýrazněné vyšší počty přijatých pacientů k hospitalizaci v aktuálním období, červenou počty nižší.
--	--

Období od 03.06.2022 2022 2019 2022/2021	Kumulativní počet pacientů přijatých k hospitalizaci od 03/06/2022 do 03/07/2022 srovnáván s počtem pacientů přijatých k hospitalizaci od 03/06/2019 do 03/07/2019. Vyčíslen rozdíl obou srovnávaných období absolutně a v procentech, zelenou hodnotou jsou zvýrazněné vyšší počty přijatých pacientů k hospitalizaci v aktuálním období, červeně počty nižší. Pokud jsou počty v aktuálním období pod 80% minulého období, jsou zvýrazněné červenou elipsou.
---	--

Posledních 7 dní od 27.06.2022 do 03.07.2022 Pr7d22/28d19 Ne 3 So 2 Pá 1 Čt 30 St 29 Út 28 Po 27	Počty pacientů přijatých k hospitalizaci za posledních 7 kalendářních dnů po jednotlivých dnech, tzn. za období od 27/06/2022 do 03/07/2022. Ukazatel Pr7d22/28d19 - průměrný počet pacientů přijatých k hospitalizaci za posledních 7 dní (tj. od 27/06/2022 do 03/07/2022) je srovnán s 28-denním průměrem (4-týdenním průměrem) referenčního roku, tj. s průměrem za období od 06/06/2019 do 03/07/2019. Pokud je průměrný počet pacientů přijatých k hospitalizaci za posledních 7 dní pod 80% 28-denního průměru za minulé období, je zvýrazněný červenou elipsou. Soboty a neděle v záhlaví jsou podbarvené světle červeně, státní svátky tmavě červeně.
---	--

Graf 1

Vývoj kumulativního počtu pacientů přijatých k hospitalizaci od počátku roku 2022 zobrazený za sledovaný interval od 03/06/2022 do 03/07/2022 (modrá čára). Vývoj kumulativního počtu pacientů přijatých k hospitalizaci od počátku roku 2019 zobrazený za sledovaný interval od 03/06/2019 do 03/07/2019 (žlutá čára). Oranžová čára zobrazuje kumulativní rozdíl v počtech pacientů přijatých k hospitalizaci od počátku roku do 03/07 daného roku.

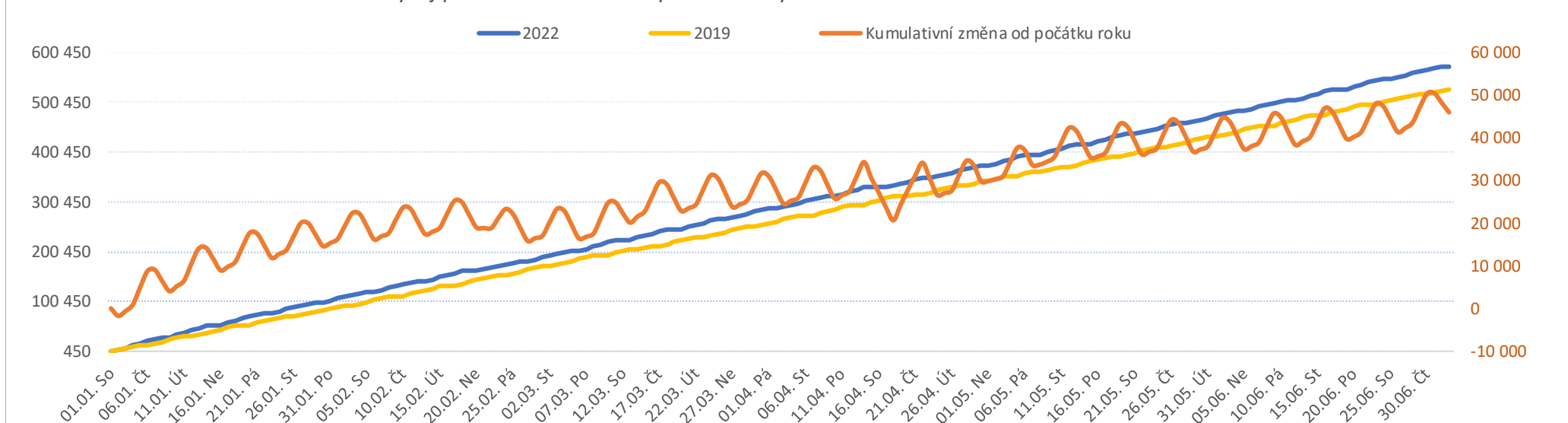
Graf 2

Vývoj denního počtu pacientů přijatých k hospitalizaci za sledovaný interval od 03/06/2022 do 03/07/2022 (modrá plná čára). Vývoj denního počtu pacientů přijatých k hospitalizaci za sledovaný interval od 03/06/2019 do 03/07/2019 (modrá přerušovaná čára). Zelená čára vyznačuje průměrný denní počet pacientů přijatých k hospitalizaci za celý rok 2019.

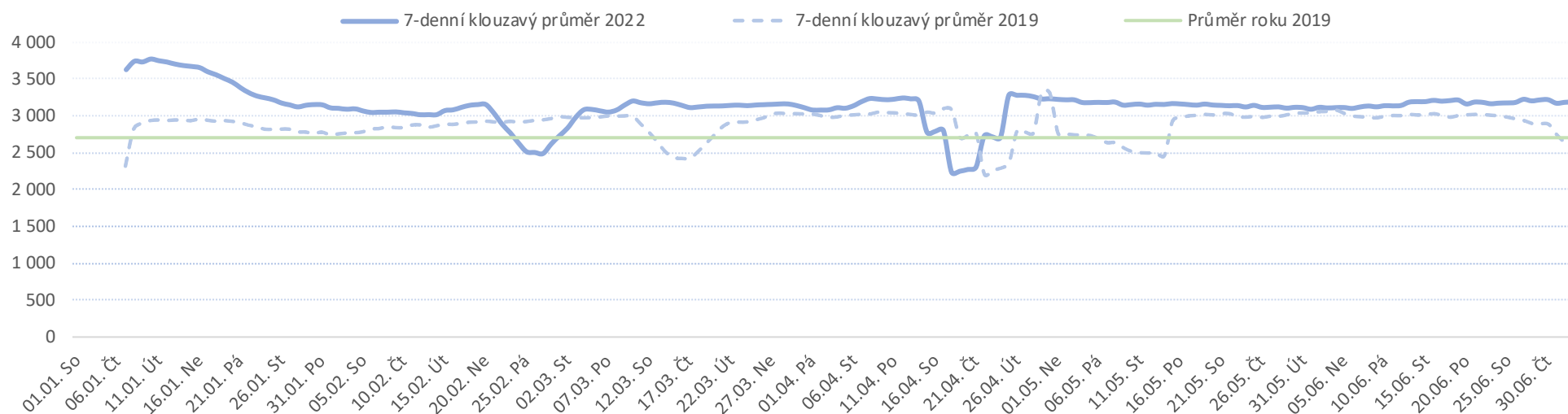
Legenda k ukazatelům je přiložena na konci reportu

Od počátku roku				Období od 03.06.2022				Posledních 7 dní od 27.06.2022 do 03.07.2022							Produkční cíl do konce roku	
2022	2019	2022/2019	108%	2022	2019	2022/2019	100%	Ne 3	So 2	Pá 1	Čt 30	St 29	Út 28	Po 27	988 634	91%

FNOL CELKEM	565 995	525 917	40 078	108%	92 820	92 556	264	100%	899	910	3 148	3 923	4 308	4 393	4 482	988 634	91%
01 I. interní klinika - kardiologická	14 224	17 715	-3 491	80%	2 621	3 077	-456	85%	7	12	55	111	135	142	156	32 544	124%
02 II. interní klinika gastroenterologie a geriatric	19 750	15 082	4 668	131%	3 142	2 477	665	127%	9	6	137	181	153	165	156	28 863	66%
03 III. interní klinika - nefrologická, revmatologická a endo	25 869	23 842	2 027	109%	4 468	4 304	164	104%	8	9	148	151	231	218	203	44 834	90%
04 I. chirurgická klinika	14 684	14 179	505	104%	2 582	2 378	204	109%	13	6	83	84	147	141	102	26 322	96%
05 II. chirurgická klinika - cévně-transplantační	6 393	6 577	-184	97%	1 020	1 160	-140	88%	1	3	52	51	35	47	55	12 160	103%
06 Neurochirurgická klinika	6 951	5 924	1 027	117%	1 170	1 081	89	108%	1	3	70	50	59	49	37	11 401	81%
07 Klinika anesteziologie, resuscitace a intenzivní medicín	14 375	16 344	-1 969	88%	2 395	2 780	-385	86%	7	2	59	96	102	118	136	29 636	115%
08 Porodnicko-gynekologická klinika	22 136	24 550	-2 414	90%	3 375	4 399	-1 024	77%	8	24	148	175	139	156	186	46 009	111%
09 Novorozenecké oddělení	1 514	1 172	342	129%	243	225	18	108%	0	2	1	13	8	2	12	2 226	68%
10 Dětská klinika	27 799	25 021	2 778	111%	4 706	4 469	237	105%	63	74	154	217	195	203	233	45 720	87%
11 Ortopedická klinika	23 022	20 093	2 929	115%	3 926	3 544	382	111%	8	2	96	156	200	204	213	37 604	83%
12 Urologická klinika	19 522	20 713	-1 191	94%	3 118	3 751	-633	83%	5	4	137	164	177	136	153	38 332	107%
13 Otolaryngologická klinika	24 354	20 829	3 525	117%	4 159	3 669	490	113%	87	97	176	171	222	197	196	37 860	79%
14 Oční klinika	24 287	22 690	1 597	107%	4 203	3 896	307	108%	44	39	125	182	189	206	218	42 734	92%
15 Oddělení alergologie a kl. imun.	13 566	13 532	34	100%	2 107	2 245	-138	94%	0	0	82	98	115	108	104	24 864	100%
16 Klinika plicních nemocí a tuberkulózy	19 978	18 763	1 215	106%	3 519	3 462	57	102%	1	9	115	208	164	171	189	35 362	93%
17 Neurologická klinika	11 720	13 142	-1 422	89%	2 032	2 435	-403	83%	0	1	67	89	102	142	88	24 514	113%
18 Klinika psychiatrie	11 167	10 556	611	106%	1 816	1 991	-175	91%	4	7	55	98	101	99	104	21 174	94%
19 Klinika pracovního lékařství	31 073	11 535	19 538	269%	2 065	1 814	251	114%	0	0	48	129	118	129	57	18 048	-200%
20 Klinika chorob kožních a pohlavních	20 588	20 546	42	100%	3 519	3 490	29	101%	2	5	117	153	156	182	239	38 496	100%
21 Onkologická klinika	36 026	31 602	4 424	114%	6 113	5 470	643	112%	1	1	242	339	311	303	310	60 088	84%
22 Klinika nukleární medicíny	1 698	1 773	-75	96%	295	337	-42	88%	0	2	7	7	7	25	25	3 280	105%
25 Klinika ústní, čelistní a obličejové chirurgie	21 713	21 237	476	102%	3 625	3 908	-283	93%	65	77	130	123	148	161	136	42 469	98%
26 Oddělení rehabilitace	28 621	26 090	2 531	110%	4 737	4 683	54	101%	2	3	163	209	223	225	263	50 896	90%
27 Klinika tělovýchovného lékařství a kardiiovaskulární reh	4 920	5 483	-563	90%	697	1 012	-315	69%	0	0	17	22	31	16	16	9 933	113%
28 Ústav lékařské genetiky	126	1 288	-1 162	10%	24	210	-186	11%	0	0	0	0	0	0	0	2 282	217%
29 Oddělení plastické a estetické chirurgie	8 312	9 414	-1 102	88%	1 364	1 667	-303	82%	2	2	54	55	83	75	76	17 473	114%
30 Oddělení geriatric	1 291	1 437	-146	90%	191	262	-71	73%	0	0	4	8	4	6	10	2 645	112%
31 Traumatologická klinika	9 381	10 011	-630	94%	1 717	1 774	-57	97%	0	0	102	84	110	59	75	19 567	107%
32 Hemato-onkologická klinika	14 359	13 822	537	104%	2 413	2 673	-260	90%	0	2	63	107	142	142	108	26 069	96%
33 Oddělení klinické biochemie	686	722	-36	95%	141	167	-26	84%	0	0	0	12	4	12	7	1 206	107%
34 Radiologická klinika	9	32	-23	28%	2	3	-1	67%	0	0	0	0	0	0	0	65	170%
35 Transfuzní oddělení	257	114	143	225%	79	23	56	343%	0	0	1	0	3	2	33	215	-42%
36 Oddělení klinické logopedie	481	260	221	185%	73	51	22	143%	0	0	2	3	4	6	7	531	18%
39 Oddělení klinické psychologie	2 615	2 695	-80	97%	432	454	-22	95%	0	0	17	16	21	30	43	4 854	104%
43 Ústav farmakologie	224	164	60	137%	39	33	6	118%	0	0	1	1	3	2	3	352	68%
48 Lékárna	6	9	-3	67%	3	5	-2	60%	0	0	0	0	0	0	0	20	127%
50 Kardiochirurgická klinika	3 990	3 191	799	125%	691	547	144	126%	4	0	21	26	42	31	41	6 192	73%
57 Nutriční ambulance	1 082	558	524	194%	190	145	45	131%	0	1	0	16	20	15	17	1 149	11%
60 Oddělení urgentního příjmu	74 965	71 418	3 547	105%	13 495	12 184	1 311	111%	557	517	378	301	388	453	459	136 920	95%
90 HTS	2 261	1 792	469	126%	313	301	12	104%	0	0	21	17	16	15	16	3 725	76%

Vývoj počtu ambulantních vyšetření za vybrané období kumulativně od začátku roku


Vývoj denního počtu vyšetření za vybrané období



Legenda

Denní report počtu ambulantních vyšetření obsahuje všechny ambulantně ošetřená rodná čísla v daný den na konkrétním středisku.

Od počátku roku 2022 2019 2022/2019	Kumulativní počet ambulantně vyšetřených pacientů od 1/1/2022 do 03/07/2022 srovnáván s počtem ambulantně vyšetřených pacientů od 1/1/2019 do 03/07/2019. Vyčíslen rozdíl obou srovnávaných období absolutně a v procentech, zelenou hodnotou jsou zvýrazněné vyšší počty ambulantně vyšetřených pacientů v aktuálním období, červenou počty nižší.
Období od 03.06.2022 2022 2019 2022/2019	Kumulativní počet ambulantně vyšetřených pacientů od 03/06/2022 do 03/07/2022 srovnáván s počtem ambulantně vyšetřených pacientů od 03/06/2019 do 03/07/2019. Vyčíslen rozdíl obou srovnávaných období absolutně a v procentech, zelenou hodnotou jsou zvýrazněné vyšší počty ambulantně vyšetřených pacientů v aktuálním období, červeně počty nižší. Pokud jsou počty v aktuálním období pod 80% referenčního období, jsou zvýrazněné červenou elipsou.
Posledních 7 dní od 27.06.2022 do 03.07.2022 Pr7d22/28d19 Ne 3 So 2 Pá 1 Čt 30 St 29 Út 28 Po 27	Počty ambulantně vyšetřených pacientů za posledních 7 kalendářních dnů po jednotlivých dnech, tzn. za období od 27/06/2022 do 03/07/2022. Ukazatel Pr7d22/28d19 - průměrný počet ambulantně vyšetřených pacientů za posledních 7 dní (tj. od 27/06/2022 do 03/07/2022) je srovnán s 28-denním průměrem (4-týdenním průměrem) referenčního roku, tj. s průměrem za období od 06/06/2019 do 03/07/2019. Pokud je průměrný počet ambulantně vyšetřených pacientů za posledních 7 dní pod 80% 28-denního průměru za referenční období, je zvýrazněný červenou elipsou. Soboty a neděle v záhlaví jsou podbarvené světle červeně, státní svátky tmavě červeně.

Graf 1

Vývoj kumulativního počtu ambulantně vyšetřených pacientů od počátku roku 2022 zobrazený za sledovaný interval od 03/06/2022 do 03/07/2022 (modrá čára). Vývoj kumulativního počtu ambulantně vyšetřených pacientů od počátku roku 2019 zobrazený za sledovaný interval od 03/06/2019 do 03/07/2019 (žlutá čára). Oranžová čára zobrazuje kumulativní rozdíl v počtech ambulantně vyšetřených pacientů od počátku roku do 03/07 daného roku.

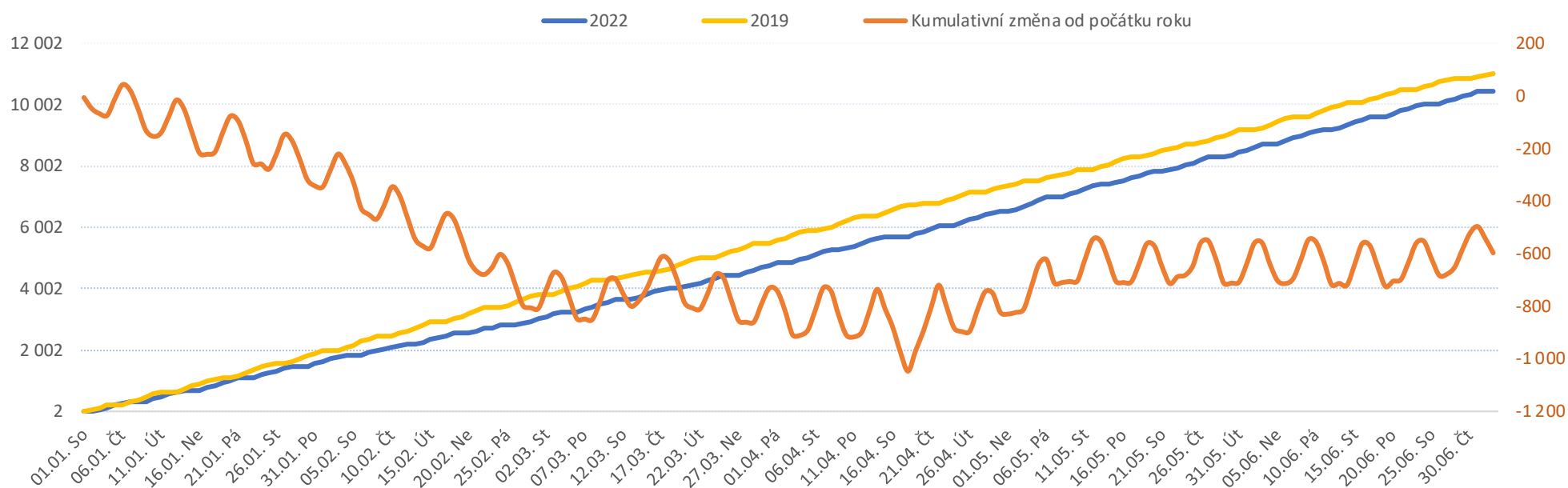
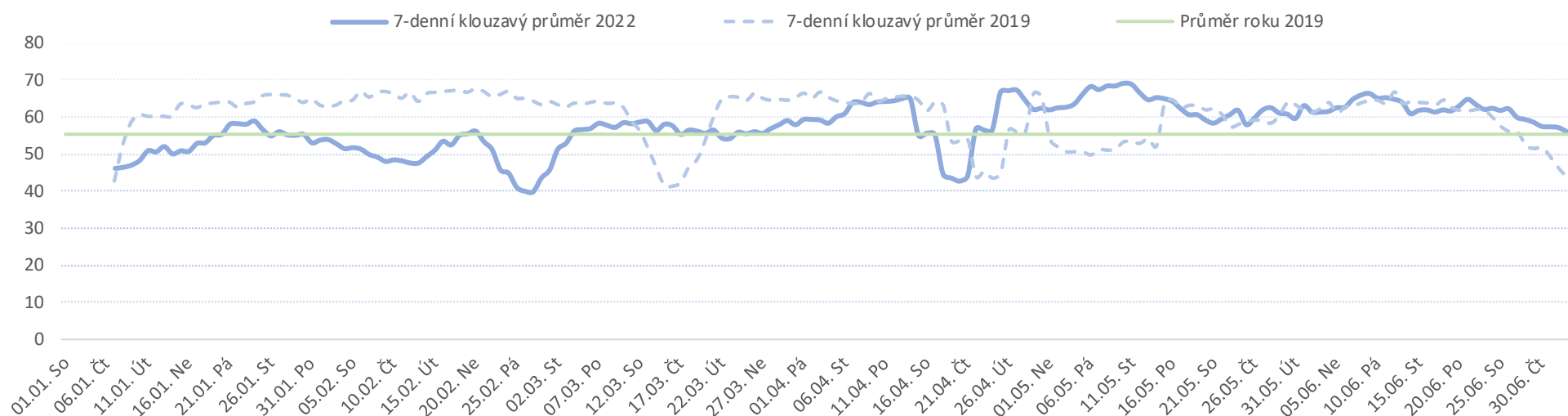
Graf 2

Vývoj denního počtu ambulantně vyšetřených pacientů za sledovaný interval od 03/06/2022 do 03/07/2022 (modrá plná čára). Vývoj denního počtu ambulantně vyšetřených pacientů za sledovaný interval od 03/06/2019 do 03/07/2019 (modrá přerušovaná čára). Zelená čára vyznačuje průměrný denní počet ambulantně vyšetřených pacientů za celý rok 2019.

Od počátku roku				Období od 03.06.2022				Posledních 7 dní od 27.06.2022 do 03.07.2022							Produkční cíl
2022	2019	2022/2019		2022	2019	2022/2019		Ne 3	So 2	Pá 1	Čt 30	St 29	Út 28	Po 27	do konce roku

Legenda k ukazatelům je přiložena na konci reportu

FNOL CELKEM (bez vlivu klinik s počtem operací 2019 v MEDIX=0)	10 278	11 030	-752	93%	1 809	1 859	-50	97%	5	10	74	68	75	83	74	20 186	108%
01 I. interní klinika - kardiologická	132	0	132	0%	13	0	13	0%	0	0	0	4	0	0	0	1	-13100%
04 I. chirurgická klinika	1 655	1 789	-134	93%	286	280	6	102%	0	1	12	8	7	9	14	3 217	109%
05 II. chirurgická klinika - cévně-transplantační	633	681	-48	93%	102	109	-7	94%	1	0	3	5	3	2	5	1 238	109%
06 Neurochirurgická klinika	968	900	68	108%	169	169	0	100%	1	3	8	5	6	7	7	1 767	92%
07 Klinika anesteziologie, resuscitace a intenzivní medicíny	0	0	0	0%	0	0	0	0%	0	0	0	0	0	0	0		
08 Porodnicko-gynekologická klinika	1 346	1 347	-1	100%	225	238	-13	95%	0	2	13	7	11	12	7	2 500	100%
10 Dětská klinika	173	205	-32	84%	20	30	-10	67%	0	0	0	0	0	0	0	353	122%
11 Ortopedická klinika	1 475	1 617	-142	91%	295	266	29	111%	0	0	8	13	21	15	12	2 882	111%
12 Urologická klinika	957	1 060	-103	90%	174	180	-6	97%	0	0	10	9	8	12	5	1 957	111%
13 Otolaryngologická klinika	763	854	-91	89%	109	157	-48	69%	0	0	4	7	6	7	9	1 494	114%
14 Oční klinika	147	135	12	109%	30	19	11	158%	0	0	0	0	0	0	0	241	89%
21 Onkologická klinika	18	0	18	0%	0	0	0	0%	0	0	0	0	0	0	0		
25 Klinika ústní, čelistní a obličejové chirurgie	249	309	-60	81%	44	71	-27	62%	0	0	0	4	0	3	0	562	124%
29 Oddělení plastické a estetické chirurgie	335	412	-77	81%	70	73	-3	96%	0	0	4	5	4	4	3	727	124%
31 Traumatologická klinika	1 095	1 137	-42	96%	201	211	-10	95%	3	4	11	4	6	7	8	2 180	104%
34 Radiologická klinika	40	39	1	103%	9	9	0	100%	0	0	0	0	0	0	0	48	89%
47 Centrální operační sály	50	166	-116	30%	9	7	2	129%	0	0	0	0	0	1	0	284	198%
50 Kardiologická klinika	392	379	13	103%	66	40	26	165%	0	0	1	1	3	4	4	736	96%

Vývoj počtu operací evidovaných v MEDIX za vybrané období kumulativně

Vývoj denního počtu operací evidovaných v MEDIX za vybrané období


Využití operačních sálů dětské kliniky dle operujících klinik k datu

Operující klinika	Počty za celý rok				K datu reportu
	2018	2019	2020	2021	2022
04 - I. chirurgická klinika	321	341	281	191	135
05 - II. chirurgická klinika - cévně-transplantační	23	19	16	16	8
06 - Neurochirurgická klinika					2
08 - Porodnicko-gynekologická klinika	1			1	
10 - Dětská klinika	397	353	278	297	173
11 - Ortopedická klinika	44	42	92	88	65
12 - Urologická klinika	436	433	319	206	197
13 - Otolaryngologická klinika	395	368	169	72	187
14 - Oční klinika	73	74	75	95	60
25 - Klinika ústní, čelistní a obličejové chirurgie	1	4			4
29 - Oddělení plastické a estetické chirurgie	82	88	57	31	43
31 - Traumatologická klinika	51	38	40	15	7
47 - Centrální operační sály	1			1	1
Operace celkem	1 825	1 760	1 327	1 013	882

Legenda

Denní report počtu operací obsahuje všechny uvedeným oddělením prováděné operace v daný den na sálech, které jsou evidované v MEDIX. Nejsou zde evidované operační sály 1. IK, 2.IK, plicní a RTG.

<p>Od počátku roku 2022 2019 2022/2019</p>	<p>Kumulativní počet operací od 1/1/2022 do 03/07/2022 srovnáván s počtem operací od 1/1/2019 do 03/07/2019. Vyčíslen rozdíl obou srovnávaných období absolutně a v procentech, zelenou hodnotou jsou zvýrazněné vyšší počty operací v aktuálním období, červenou počty nižší.</p>
<p>Období od 03.06.2022 2022 2019 2022/2019</p>	<p>Kumulativní počet operací od 03/06/2022 do 03/07/2022 srovnáván s počtem operací od 03/06/2019 do 03/07/2019. Vyčíslen rozdíl obou srovnávaných období absolutně a v procentech, zelenou hodnotou jsou zvýrazněné vyšší počty operací v aktuálním období, červeně počty nižší. Pokud jsou počty v aktuálním období pod 80% referenčního období, jsou zvýrazněné červenou elipsou.</p>
<p>Posledních 7 dní od 27.06.2022 do 03.07.2022 Pr7d22/28d19 Ne 3 So 2 Pá 1 Čt 30 St 29 Út 28 Po 27</p>	<p>Počty operací za posledních 7 kalendářních dnů po jednotlivých dnech, tzn. za období od 27/06/2022 do 03/07/2022. Ukazatel Pr7d22/28d19 - průměrný počet operací za posledních 7 dní (tj. od 27/06/2022 do 03/07/2022) je srovnán s 28-denním průměrem (4-týdenním průměrem) referenčního roku, tj. s průměrem za období od 06/06/2019 do 03/07/2019. Pokud je průměrný počet operací za posledních 7 dní pod 80% 28-denního průměru za referenční období, je zvýrazněný červenou elipsou. Soboty a neděle v záhlaví jsou podbarvené světle červeně, státní svátky tmavě červeně.</p>

Graf 1

Vývoj kumulativního počtu operací od počátku roku 2022 zobrazený za sledovaný interval od 03/06/2022 do 03/07/2022 (modrá čára). Vývoj kumulativního počtu operací od počátku roku 2019 zobrazený za sledovaný interval od 03/06/2019 do 03/07/2019 (žlutá čára). Oranžová čára zobrazuje kumulativní rozdíl v počtech operací od počátku roku do 03/07 daného roku.

Graf 2

Vývoj denního počtu operací za sledovaný interval od 03/06/2022 do 03/07/2022 (modrá plná čára). Vývoj denního počtu operací za sledovaný interval od 03/06/2019 do 03/07/2019 (modrá přerušovaná čára). Zelená čára vyznačuje průměrný denní počet operací za celý rok 2019.