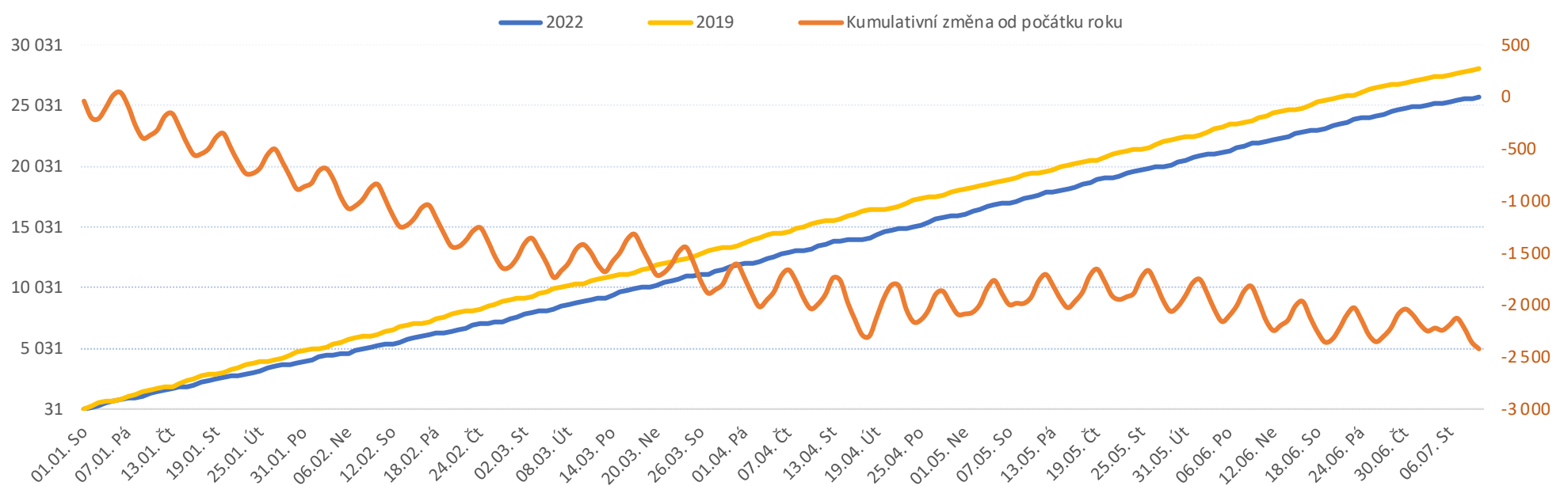


Legenda k ukazatelům je přiložena na konci reportu

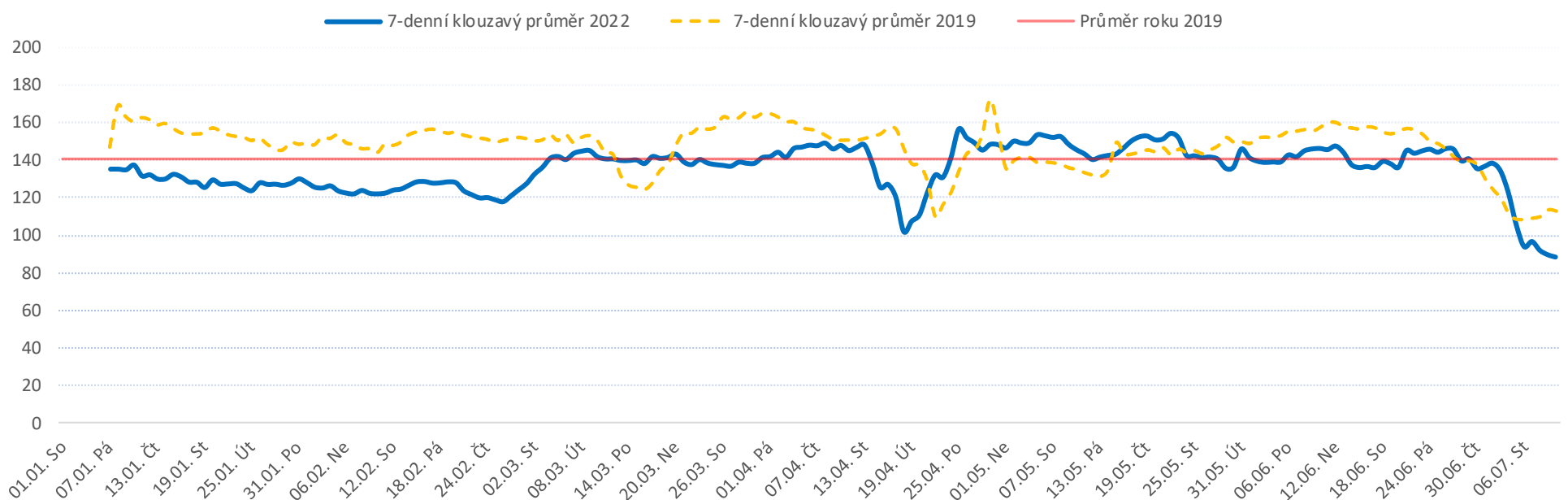
| Od počátku roku | | | | Období od 10.06.2022 | | | | Posledních 7 dní od 04.07.2022 do 10.07.2022 | | | | | | | Produkční cíl do konce roku |
|-----------------|------|-----------|---|----------------------|------|-----------|---|--|------|------|------|------|------|------|-----------------------------|
| 2022 | 2019 | 2022/2019 | % | 2022 | 2019 | 2022/2019 | % | Ne 10 | So 9 | Pá 8 | Čt 7 | St 6 | Út 5 | Po 4 | |

| FNOL CELKEM - příjmy bez překladů (kliniky níže vč. překladů) | 25 694 | 28 118 | -2 424 | 91% | 3 799 | 4 403 | -604 | 86% | 75 | 44 | 85 | 149 | 103 | 49 | 114 | 51 271 | 110% |
|---|---------------|---------------|---------------|------------|--------------|--------------|-------------|------------|-----------|-----------|-----------|-----------|-----------|-----------|-----------|---------------|------------|
| Chirurgické obory | 13 162 | 14 480 | -1 318 | 91% | 1 954 | 2 192 | -238 | 89% | 46 | 21 | 37 | 82 | 61 | 18 | 48 | 25 961 | 90% |
| 04 I. chirurgická klinika | 1 959 | 2 229 | -270 | 88% | 279 | 316 | -37 | 88% | 8 | 2 | 2 | 10 | 11 | 1 | 8 | 3 940 | 116% |
| 05 II. chirurgická klinika - cévně-transplantační | 885 | 980 | -95 | 90% | 126 | 126 | 0 | 100% | 4 | 2 | 3 | 5 | 5 | 2 | 1 | 1 735 | 113% |
| 06 Neurochirurgická klinika | 1 009 | 942 | 67 | 107% | 155 | 163 | -8 | 95% | 7 | 1 | 5 | 9 | 3 | 1 | 5 | 1 785 | 92% |
| 08 Porodnicko-gynekologická klinika | 2 313 | 2 299 | 14 | 101% | 319 | 389 | -70 | 82% | 6 | 2 | 8 | 10 | 13 | 5 | 11 | 4 270 | 99% |
| 10 Dětská klinika | 2 450 | 2 617 | -167 | 94% | 375 | 418 | -43 | 90% | 8 | 8 | 8 | 14 | 12 | 4 | 8 | 4 604 | 108% |
| 11 Ortopedická klinika | 1 343 | 1 578 | -235 | 85% | 212 | 213 | -1 | 100% | 7 | 1 | 0 | 7 | 2 | 0 | 0 | 2 755 | 120% |
| 12 Urologická klinika | 1 000 | 1 136 | -136 | 88% | 153 | 182 | -29 | 84% | 6 | 4 | 2 | 11 | 4 | 1 | 3 | 2 119 | 114% |
| 13 Otolaryngologická klinika | 610 | 809 | -199 | 75% | 94 | 138 | -44 | 68% | 0 | 0 | 5 | 3 | 8 | 2 | 3 | 1 394 | 134% |
| 14 Oční klinika | 549 | 524 | 25 | 105% | 87 | 64 | 23 | 136% | 1 | 0 | 1 | 1 | 0 | 0 | 2 | 888 | 93% |
| 25 Klinika ústní, čelistní a obličejové chirurgie | 488 | 643 | -155 | 76% | 75 | 114 | -39 | 66% | 2 | 0 | 1 | 4 | 2 | 0 | 4 | 1 202 | 128% |
| 31 Traumatologická klinika | 1 081 | 1 290 | -209 | 84% | 188 | 208 | -20 | 90% | 2 | 4 | 6 | 10 | 6 | 4 | 7 | 2 355 | 120% |
| 50 Kardiochirurgická klinika | 399 | 398 | 1 | 100% | 42 | 24 | 18 | 175% | 0 | 0 | 0 | 0 | 0 | 0 | 0 | 754 | 100% |
| Interní a komplementární obory | 12 532 | 13 638 | -1 106 | 92% | 1 845 | 2 211 | -366 | 83% | 29 | 23 | 48 | 67 | 42 | 31 | 66 | 25 310 | 91% |
| 01 I. interní klinika - kardiologická | 2 638 | 2 882 | -244 | 92% | 418 | 435 | -17 | 96% | 9 | 7 | 12 | 15 | 8 | 3 | 13 | 5 247 | 110% |
| 02 II. interní klinika gastroenterologie a geriatric | 1 695 | 1 461 | 234 | 116% | 279 | 241 | 38 | 116% | 7 | 4 | 11 | 8 | 4 | 9 | 9 | 2 805 | 83% |
| 03 III. interní klinika - nefrologická, revmatologická a endokrinní | 1 581 | 1 591 | -10 | 99% | 250 | 280 | -30 | 89% | 4 | 4 | 5 | 9 | 11 | 5 | 12 | 2 949 | 101% |
| 07 Klinika anesteziologie, resuscitace a intenzivní medicíny | 888 | 941 | -53 | 94% | 132 | 152 | -20 | 87% | 1 | 0 | 4 | 2 | 1 | 1 | 7 | 1 811 | 106% |
| 09 Novorozenecké oddělení | 1 308 | 1 306 | 2 | 100% | 196 | 242 | -46 | 81% | 5 | 2 | 8 | 8 | 12 | 5 | 10 | 2 538 | 100% |
| 16 Klinika plicních nemocí a tuberkulózy | 1 657 | 1 884 | -227 | 88% | 211 | 301 | -90 | 70% | 1 | 0 | 2 | 6 | 2 | 0 | 2 | 3 346 | 116% |
| 17 Neurologická klinika | 1 094 | 1 477 | -383 | 74% | 162 | 212 | -50 | 76% | 2 | 2 | 2 | 1 | 3 | 3 | 7 | 2 812 | 129% |
| 18 Klinika psychiatrie | 591 | 694 | -103 | 85% | 69 | 108 | -39 | 64% | 2 | 5 | 2 | 4 | 1 | 6 | 1 | 1 246 | 119% |
| 20 Klinika chorob kožních a pohlavních | 334 | 385 | -51 | 87% | 48 | 54 | -6 | 89% | 0 | 0 | 1 | 3 | 0 | 0 | 4 | 706 | 116% |
| 21 Onkologická klinika | 1 041 | 1 148 | -107 | 91% | 142 | 201 | -59 | 71% | 1 | 0 | 5 | 9 | 0 | 2 | 9 | 2 271 | 110% |
| 22 Klinika nukleární medicíny | 185 | 190 | -5 | 97% | 14 | 16 | -2 | 88% | 0 | 0 | 0 | 0 | 0 | 0 | 0 | 325 | 104% |
| 26 Oddělení rehabilitace | 405 | 488 | -83 | 83% | 41 | 82 | -41 | 50% | 0 | 0 | 1 | 1 | 0 | 0 | 3 | 821 | 125% |
| 30 Oddělení geriatric | 382 | 369 | 13 | 104% | 46 | 64 | -18 | 72% | 0 | 0 | 1 | 3 | 0 | 0 | 1 | 655 | 95% |
| 32 Hemato-onkologická klinika | 515 | 614 | -99 | 84% | 88 | 116 | -28 | 76% | 0 | 0 | 2 | 6 | 2 | 0 | 1 | 1 119 | 120% |

Vývoj počtu pacientů přijatých k hospitalizaci - kumulativně od počátku roku



Vývoj počtu pacientů přijatých k hospitalizaci po dnech



Legenda

Denní report počtu pacientů přijatých k hospitalizaci čerpá z chorobopisů MEDEA. Na úrovni kliniky obsahuje veškeré začátky hospitalizací, včetně hospitalizací přeložených z jiných klinik. Na úrovni kliniky neobsahuje příjmy z jiných středisek v rámci dané kliniky. Na úrovni FNOL celkem obsahuje pouze externí příjmy, vyloučeny jsou veškeré překlady v rámci FNOL.

| | |
|--|--|
| Od počátku roku 2022 2019 2022/2021 | Kumulativní počet pacientů přijatých k hospitalizaci od 1/1/2022 do 10/07/2022 srovnáván s počtem pacientů přijatých k hospitalizaci od 1/1/2019 do 10/07/2019. Vyčíslen rozdíl obou srovnávaných období absolutně a v procentech, zelenou hodnotou jsou zvýrazněné vyšší počty přijatých pacientů k hospitalizaci v aktuálním období, červenou počty nižší. |
|--|--|

| | |
|---|--|
| Období od 10.06.2022 2022 2019 2022/2021 | Kumulativní počet pacientů přijatých k hospitalizaci od 10/06/2022 do 10/07/2022 srovnáván s počtem pacientů přijatých k hospitalizaci od 10/06/2019 do 10/07/2019. Vyčíslen rozdíl obou srovnávaných období absolutně a v procentech, zelenou hodnotou jsou zvýrazněné vyšší počty přijatých pacientů k hospitalizaci v aktuálním období, červeně počty nižší. Pokud jsou počty v aktuálním období pod 80% minulého období, jsou zvýrazněné červenou elipsou. |
|---|--|

| | |
|--|--|
| Posledních 7 dní od 04.07.2022 do 10.07.2022 Pr7d22/28d19 Ne 10 So 9 Pá 8 Čt 7 St 6 Út 5 Po 4 | Počty pacientů přijatých k hospitalizaci za posledních 7 kalendářních dnů po jednotlivých dnech, tzn. za období od 04/07/2022 do 10/07/2022. Ukazatel Pr7d22/28d19 - průměrný počet pacientů přijatých k hospitalizaci za posledních 7 dní (tj. od 04/07/2022 do 10/07/2022) je srovnán s 28-denním průměrem (4-týdenním průměrem) referenčního roku, tj. s průměrem za období od 13/06/2019 do 10/07/2019. Pokud je průměrný počet pacientů přijatých k hospitalizaci za posledních 7 dní pod 80% 28-denního průměru za minulé období, je zvýrazněný červenou elipsou. Soboty a neděle v záhlaví jsou podbarvené světle červeně, státní svátky tmavě červeně. |
|--|--|

Graf 1

Vývoj kumulativního počtu pacientů přijatých k hospitalizaci od počátku roku 2022 zobrazený za sledovaný interval od 10/06/2022 do 10/07/2022 (modrá čára). Vývoj kumulativního počtu pacientů přijatých k hospitalizaci od počátku roku 2019 zobrazený za sledovaný interval od 10/06/2019 do 10/07/2019 (žlutá čára). Oranžová čára zobrazuje kumulativní rozdíl v počtech pacientů přijatých k hospitalizaci od počátku roku do 10/07 daného roku.

Graf 2

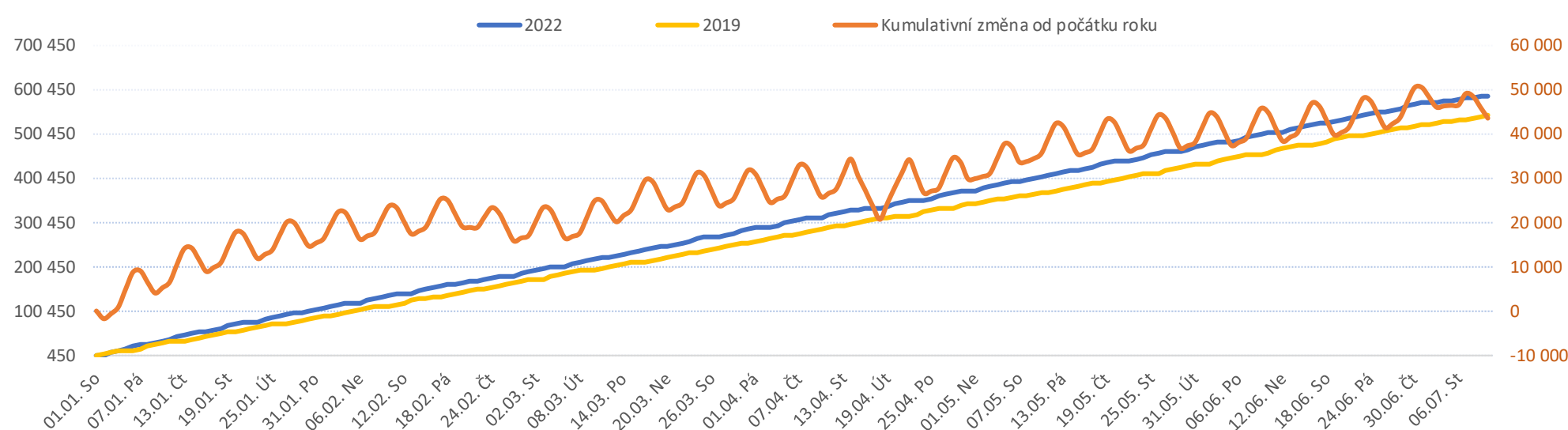
Vývoj denního počtu pacientů přijatých k hospitalizaci za sledovaný interval od 10/06/2022 do 10/07/2022 (modrá plná čára). Vývoj denního počtu pacientů přijatých k hospitalizaci za sledovaný interval od 10/06/2019 do 10/07/2019 (modrá přerušovaná čára). Zelená čára vyznačuje průměrný denní počet pacientů přijatých k hospitalizaci za celý rok 2019.

Legenda k ukazatelům je přiložena na konci reportu

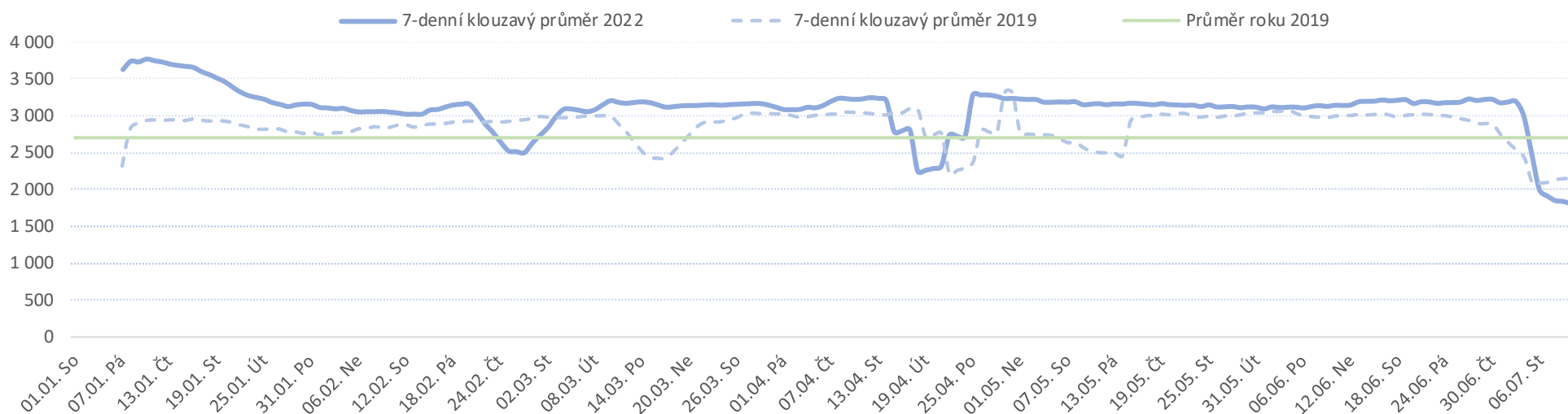
| Od počátku roku | | | | Období od 10.06.2022 | | | | Posledních 7 dní od 04.07.2022 do 10.07.2022 | | | | | | | Produkční cíl do konce roku | |
|-----------------|------|-----------|--|----------------------|------|-----------|--|--|------|------|------|------|------|------|-----------------------------|--|
| 2022 | 2019 | 2022/2019 | | 2022 | 2019 | 2022/2019 | | Ne 10 | So 9 | Pá 8 | Čt 7 | St 6 | Út 5 | Po 4 | | |

| FNOL CELKEM | 578 408 | 540 964 | 37 444 | 107% | 83 677 | 86 829 | -3 152 | 96% | 690 | 820 | 2 728 | 3 304 | 872 | 899 | 3 100 | 988 634 | 92% |
|---|---------|---------|--------|------|--------|--------|--------|------|-----|-----|-------|-------|-----|-----|-------|---------|-------|
| 01 I. interní klinika - kardiologická | 14 485 | 18 048 | -3 563 | 80% | 2 245 | 2 681 | -436 | 84% | 2 | 10 | 63 | 78 | 6 | 7 | 95 | 32 544 | 125% |
| 02 II. interní klinika gastroenterologie a geriatric | 20 160 | 15 511 | 4 649 | 130% | 2 764 | 2 244 | 520 | 123% | 1 | 7 | 89 | 171 | 1 | 2 | 139 | 28 863 | 65% |
| 03 III. interní klinika - nefrologická, revmatologická a endo | 26 418 | 24 588 | 1 830 | 107% | 3 919 | 4 114 | -195 | 95% | 1 | 9 | 194 | 171 | 1 | 5 | 168 | 44 834 | 91% |
| 04 I. chirurgická klinika | 14 908 | 14 498 | 410 | 103% | 2 203 | 2 141 | 62 | 103% | 9 | 11 | 53 | 54 | 8 | 12 | 77 | 26 322 | 97% |
| 05 II. chirurgická klinika - cévně-transplantační | 6 517 | 6 741 | -224 | 97% | 906 | 1 066 | -160 | 85% | 0 | 1 | 32 | 54 | 2 | 1 | 34 | 12 160 | 104% |
| 06 Neurochirurgická klinika | 7 121 | 6 059 | 1 062 | 118% | 1 106 | 991 | 115 | 112% | 3 | 3 | 51 | 46 | 3 | 1 | 63 | 11 401 | 80% |
| 07 Klinika anesteziologie, resuscitace a intenzivní medicín | 14 689 | 16 719 | -2 030 | 88% | 2 129 | 2 519 | -390 | 85% | 7 | 4 | 81 | 114 | 6 | 3 | 99 | 29 636 | 116% |
| 08 Porodnicko-gynekologická klinika | 22 649 | 25 357 | -2 708 | 89% | 3 075 | 4 240 | -1 165 | 73% | 15 | 40 | 143 | 165 | 28 | 11 | 111 | 46 009 | 113% |
| 09 Novorozenecké oddělení | 1 547 | 1 203 | 344 | 129% | 209 | 215 | -6 | 97% | 2 | 5 | 5 | 11 | 3 | 4 | 3 | 2 226 | 66% |
| 10 Dětská klinika | 28 413 | 25 754 | 2 659 | 110% | 4 283 | 4 250 | 33 | 101% | 40 | 48 | 107 | 123 | 53 | 86 | 157 | 45 720 | 87% |
| 11 Ortopedická klinika | 23 405 | 20 485 | 2 920 | 114% | 3 403 | 3 076 | 327 | 111% | 4 | 3 | 80 | 145 | 3 | 1 | 147 | 37 604 | 83% |
| 12 Urologická klinika | 19 812 | 21 288 | -1 476 | 93% | 2 679 | 3 559 | -880 | 75% | 0 | 5 | 88 | 77 | 2 | 6 | 112 | 38 332 | 109% |
| 13 Otolaryngologická klinika | 25 029 | 21 606 | 3 423 | 116% | 3 928 | 3 717 | 211 | 106% | 59 | 73 | 120 | 130 | 68 | 91 | 134 | 37 860 | 79% |
| 14 Oční klinika | 24 736 | 23 224 | 1 512 | 107% | 3 697 | 3 462 | 235 | 107% | 36 | 36 | 99 | 121 | 38 | 38 | 81 | 42 734 | 92% |
| 15 Oddělení alergologie a kl. imun. | 13 685 | 13 794 | -109 | 99% | 1 738 | 2 217 | -479 | 78% | 0 | 0 | 47 | 70 | 1 | 0 | 1 | 24 864 | 101% |
| 16 Klinika plicních nemocí a tuberkulózy | 20 239 | 19 287 | 952 | 105% | 2 907 | 3 175 | -268 | 92% | 6 | 3 | 72 | 101 | 0 | 2 | 77 | 35 362 | 94% |
| 17 Neurologická klinika | 11 878 | 13 485 | -1 607 | 88% | 1 725 | 2 249 | -524 | 77% | 0 | 0 | 35 | 57 | 9 | 0 | 57 | 24 514 | 115% |
| 18 Klinika psychiatrie | 11 347 | 10 917 | 430 | 104% | 1 633 | 1 957 | -324 | 83% | 6 | 6 | 32 | 61 | 11 | 14 | 50 | 21 174 | 96% |
| 19 Klinika pracovního lékařství | 31 393 | 11 729 | 19 664 | 268% | 1 786 | 1 502 | 284 | 119% | 0 | 0 | 79 | 183 | 0 | 0 | 58 | 18 048 | -211% |
| 20 Klinika chorob kožních a pohlavních | 20 949 | 21 073 | -124 | 99% | 3 046 | 3 337 | -291 | 91% | 5 | 7 | 112 | 94 | 9 | 13 | 121 | 38 496 | 101% |
| 21 Onkologická klinika | 36 682 | 32 547 | 4 135 | 113% | 5 323 | 5 207 | 116 | 102% | 3 | 5 | 188 | 276 | 6 | 1 | 177 | 60 088 | 85% |
| 22 Klinika nukleární medicíny | 1 701 | 1 779 | -78 | 96% | 234 | 257 | -23 | 91% | 0 | 0 | 0 | 0 | 0 | 0 | 3 | 3 280 | 105% |
| 25 Klinika ústní, čelistní a obličejové chirurgie | 22 410 | 22 088 | 322 | 101% | 3 546 | 3 853 | -307 | 92% | 64 | 77 | 125 | 127 | 83 | 79 | 142 | 42 469 | 98% |
| 26 Oddělení rehabilitace | 29 099 | 26 834 | 2 265 | 108% | 4 107 | 4 297 | -190 | 96% | 3 | 1 | 154 | 158 | 6 | 14 | 142 | 50 896 | 91% |
| 27 Klinika tělovýchovného lékařství a kardiiovaskulární reh | 4 964 | 5 607 | -643 | 89% | 540 | 895 | -355 | 60% | 0 | 0 | 17 | 27 | 0 | 0 | 0 | 9 933 | 115% |
| 28 Ústav lékařské genetiky | 131 | 1 304 | -1 173 | 10% | 22 | 181 | -159 | 12% | 0 | 0 | 0 | 5 | 0 | 0 | 0 | 2 282 | 220% |
| 29 Oddělení plastické a estetické chirurgie | 8 500 | 9 697 | -1 197 | 88% | 1 245 | 1 568 | -323 | 79% | 1 | 4 | 63 | 51 | 3 | 8 | 58 | 17 473 | 115% |
| 30 Oddělení geriatric | 1 334 | 1 481 | -147 | 90% | 190 | 244 | -54 | 78% | 0 | 0 | 6 | 16 | 0 | 0 | 21 | 2 645 | 113% |
| 31 Traumatologická klinika | 9 647 | 10 352 | -705 | 93% | 1 569 | 1 733 | -164 | 91% | 0 | 1 | 77 | 105 | 0 | 0 | 83 | 19 567 | 108% |
| 32 Hemato-onkologická klinika | 14 615 | 14 192 | 423 | 103% | 2 080 | 2 378 | -298 | 87% | 1 | 0 | 81 | 89 | 5 | 4 | 76 | 26 069 | 96% |
| 33 Oddělení klinické biochemie | 695 | 738 | -43 | 94% | 116 | 141 | -25 | 82% | 0 | 0 | 0 | 9 | 0 | 0 | 0 | 1 206 | 109% |
| 34 Radiologická klinika | 9 | 34 | -25 | 26% | 2 | 4 | -2 | 50% | 0 | 0 | 0 | 0 | 0 | 0 | 0 | 65 | 181% |
| 35 Transfuzní oddělení | 261 | 119 | 142 | 219% | 76 | 25 | 51 | 304% | 0 | 0 | 1 | 3 | 0 | 0 | 0 | 215 | -48% |
| 36 Oddělení klinické logopedie | 491 | 268 | 223 | 183% | 68 | 45 | 23 | 151% | 0 | 0 | 2 | 4 | 0 | 0 | 4 | 531 | 15% |
| 39 Oddělení klinické psychologie | 2 652 | 2 738 | -86 | 97% | 378 | 417 | -39 | 91% | 0 | 0 | 8 | 13 | 0 | 0 | 16 | 4 854 | 104% |
| 43 Ústav farmakologie | 228 | 168 | 60 | 136% | 30 | 30 | 0 | 100% | 0 | 0 | 3 | 0 | 0 | 0 | 1 | 352 | 67% |
| 48 Lékárna | 6 | 9 | -3 | 67% | 3 | 5 | -2 | 60% | 0 | 0 | 0 | 0 | 0 | 0 | 0 | 20 | 127% |
| 50 Kardiochirurgická klinika | 4 075 | 3 244 | 831 | 126% | 627 | 477 | 150 | 131% | 2 | 1 | 25 | 28 | 0 | 4 | 25 | 6 192 | 72% |
| 57 Nutriční ambulance | 1 100 | 567 | 533 | 194% | 165 | 124 | 41 | 133% | 0 | 0 | 1 | 9 | 0 | 0 | 8 | 1 149 | 8% |
| 60 Oddělení urgentního příjmu | 78 129 | 73 993 | 4 136 | 106% | 13 692 | 11 948 | 1 744 | 115% | 420 | 460 | 386 | 342 | 517 | 492 | 547 | 136 920 | 93% |
| 90 HTS | 2 299 | 1 839 | 460 | 125% | 283 | 288 | -5 | 98% | 0 | 0 | 9 | 16 | 0 | 0 | 13 | 3 725 | 76% |

Vývoj počtu ambulantních vyšetření za vybrané období kumulativně od začátku roku



Vývoj denního počtu vyšetření za vybrané období



Legenda

Denní report počtu ambulantních vyšetření obsahuje všechny ambulantně ošetřená rodná čísla v daný den na konkrétním středisku.

| | |
|--|---|
| Od počátku roku 2022 2019 2022/2019 | Kumulativní počet ambulantně vyšetřených pacientů od 1/1/2022 do 10/07/2022 srovnáván s počtem ambulantně vyšetřených pacientů od 1/1/2019 do 10/07/2019. Vyčíslen rozdíl obou srovnávaných období absolutně a v procentech, zelenou hodnotou jsou zvýrazněné vyšší počty ambulantně vyšetřených pacientů v aktuálním období, červenou počty nižší. |
|--|---|

| | |
|---|---|
| Období od 10.06.2022 2022 2019 2022/2019 | Kumulativní počet ambulantně vyšetřených pacientů od 10/06/2022 do 10/07/2022 srovnáván s počtem ambulantně vyšetřených pacientů od 10/06/2019 do 10/07/2019. Vyčíslen rozdíl obou srovnávaných období absolutně a v procentech, zelenou hodnotou jsou zvýrazněné vyšší počty ambulantně vyšetřených pacientů v aktuálním období, červeně počty nižší. Pokud jsou počty v aktuálním období pod 80% referenčního období, jsou zvýrazněné červenou elipsou. |
|---|---|

| | |
|--|---|
| Posledních 7 dní od 04.07.2022 do 10.07.2022 Pr7d22/28d19 Ne 10 So 9 Pá 8 Čt 7 St 6 Út 5 Po 4 | Počty ambulantně vyšetřených pacientů za posledních 7 kalendářních dnů po jednotlivých dnech, tzn. za období od 04/07/2022 do 10/07/2022. Ukazatel Pr7d22/28d19 - průměrný počet ambulantně vyšetřených pacientů za posledních 7 dní (tj. od 04/07/2022 do 10/07/2022) je srovnán s 28-denním průměrem (4-týdenním průměrem) referenčního roku, tj. s průměrem za období od 13/06/2019 do 10/07/2019. Pokud je průměrný počet ambulantně vyšetřených pacientů za posledních 7 dní pod 80% 28-denního průměru za referenční období, je zvýrazněný červenou elipsou. Soboty a neděle v záhlaví jsou podbarvené světle červeně, státní svátky tmavě červeně. |
|--|---|

Graf 1
Vývoj kumulativního počtu ambulantně vyšetřených pacientů od počátku roku 2022 zobrazený za sledovaný interval od 10/06/2022 do 10/07/2022 (modrá čára). Vývoj kumulativního počtu ambulantně vyšetřených pacientů od počátku roku 2019 zobrazený za sledovaný interval od 10/06/2019 do 10/07/2019 (žlutá čára). Oranžová čára zobrazuje kumulativní rozdíl v počtech ambulantně vyšetřených pacientů od počátku roku do 10/07 daného roku.

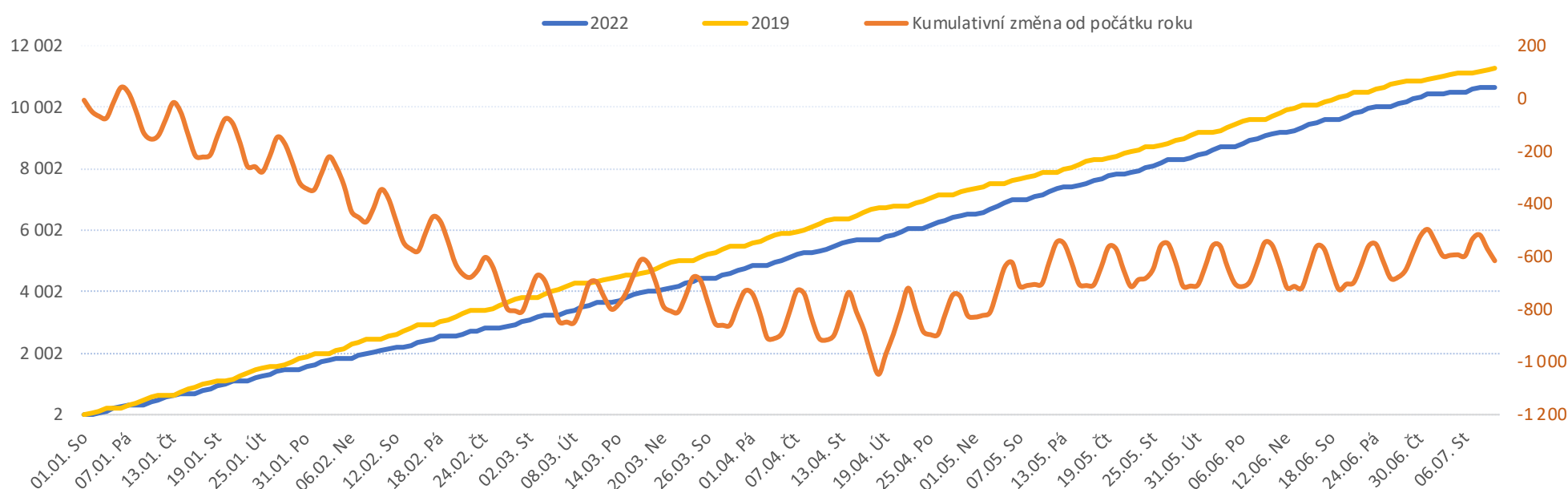
Graf 2
Vývoj denního počtu ambulantně vyšetřených pacientů za sledovaný interval od 10/06/2022 do 10/07/2022 (modrá plná čára). Vývoj denního počtu ambulantně vyšetřených pacientů za sledovaný interval od 10/06/2019 do 10/07/2019 (modrá přerušovaná čára). Zelená čára vyznačuje průměrný denní počet ambulantně vyšetřených pacientů za celý rok 2019.

| Od počátku roku | | | | Období od 10.06.2022 | | | | Posledních 7 dní od 04.07.2022 do 10.07.2022 | | | | | | | Produkcční cíl |
|-----------------|------|-----------|--|----------------------|------|-----------|--|--|------|------|------|------|------|------|----------------|
| 2022 | 2019 | 2022/2019 | | 2022 | 2019 | 2022/2019 | | Ne 10 | So 9 | Pá 8 | Čt 7 | St 6 | Út 5 | Po 4 | do konce roku |

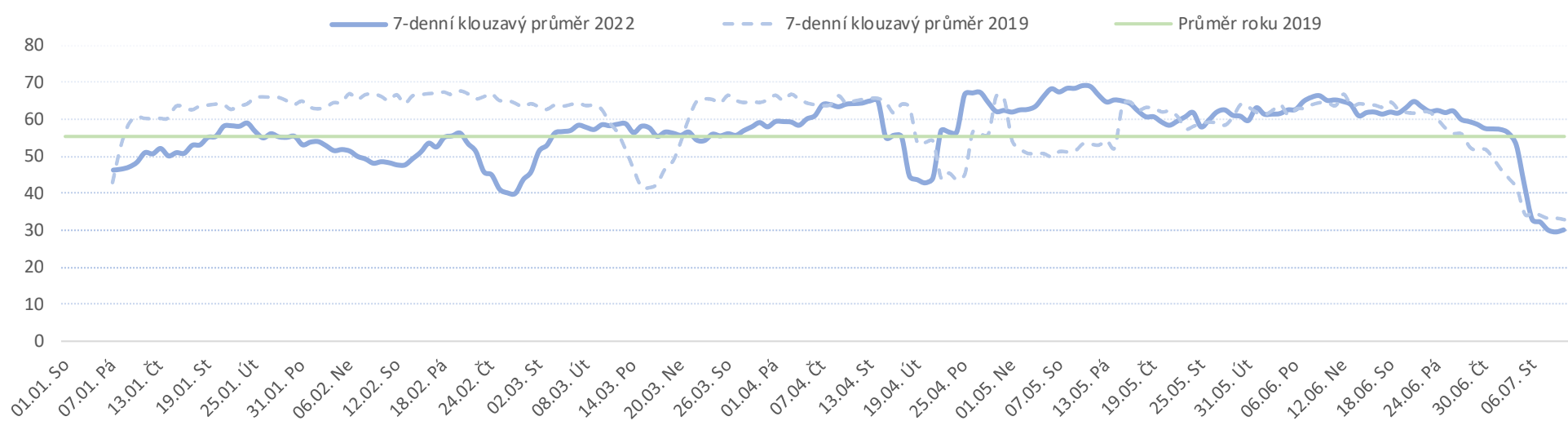
Legenda k ukazatelům je přiložena na konci reportu

| FNOL CELKEM (bez vlivu klinik s počtem operací 2019 v MEDIX=0) | 10 488 | 11 259 | -771 | 93% | 1 559 | 1 637 | -78 | 95% | 9 | 6 | 59 | 67 | 8 | 10 | 51 | 20 186 | 109% |
|---|--------|--------|------|------|-------|-------|-----|------|---|---|----|----|---|----|----|--------|---------|
| 01 I. interní klinika - kardiologická | 132 | 0 | 132 | 0% | 9 | 0 | 9 | 0% | 0 | 0 | 0 | 0 | 0 | 0 | 0 | 1 | -13100% |
| 04 I. chirurgická klinika | 1 687 | 1 812 | -125 | 93% | 237 | 243 | -6 | 98% | 1 | 1 | 7 | 9 | 3 | 1 | 10 | 3 217 | 109% |
| 05 II. chirurgická klinika - cévně-transplantační | 648 | 696 | -48 | 93% | 90 | 95 | -5 | 95% | 0 | 0 | 4 | 5 | 0 | 1 | 5 | 1 238 | 109% |
| 06 Neurochirurgická klinika | 999 | 924 | 75 | 108% | 163 | 157 | 6 | 104% | 3 | 2 | 7 | 11 | 2 | 2 | 4 | 1 767 | 91% |
| 07 Klinika anesteziologie, resuscitace a intenzivní medicíny | 0 | 0 | 0 | 0% | 0 | 0 | 0 | 0% | 0 | 0 | 0 | 0 | 0 | 0 | 0 | | |
| 08 Porodnicko-gynekologická klinika | 1 372 | 1 385 | -13 | 99% | 191 | 218 | -27 | 88% | 3 | 1 | 9 | 8 | 0 | 0 | 5 | 2 500 | 101% |
| 10 Dětská klinika | 178 | 206 | -28 | 86% | 14 | 31 | -17 | 45% | 0 | 0 | 5 | 0 | 0 | 0 | 0 | 353 | 119% |
| 11 Ortopedická klinika | 1 492 | 1 638 | -146 | 91% | 239 | 221 | 18 | 108% | 0 | 0 | 6 | 4 | 0 | 0 | 7 | 2 882 | 112% |
| 12 Urologická klinika | 977 | 1 089 | -112 | 90% | 153 | 170 | -17 | 90% | 0 | 0 | 6 | 10 | 0 | 0 | 4 | 1 957 | 113% |
| 13 Otolaryngologická klinika | 778 | 871 | -93 | 89% | 107 | 135 | -28 | 79% | 0 | 0 | 2 | 8 | 0 | 1 | 4 | 1 494 | 115% |
| 14 Oční klinika | 150 | 136 | 14 | 110% | 23 | 12 | 11 | 192% | 0 | 0 | 0 | 0 | 0 | 0 | 3 | 241 | 87% |
| 21 Onkologická klinika | 18 | 0 | 18 | 0% | 0 | 0 | 0 | 0% | 0 | 0 | 0 | 0 | 0 | 0 | 0 | | |
| 25 Klinika ústní, čelistní a obličejové chirurgie | 254 | 316 | -62 | 80% | 37 | 57 | -20 | 65% | 0 | 0 | 2 | 0 | 0 | 0 | 3 | 562 | 125% |
| 29 Oddělení plastické a estetické chirurgie | 339 | 420 | -81 | 81% | 63 | 63 | 0 | 100% | 0 | 0 | 0 | 3 | 0 | 1 | 0 | 727 | 126% |
| 31 Traumatologická klinika | 1 127 | 1 178 | -51 | 96% | 179 | 195 | -16 | 92% | 2 | 2 | 10 | 8 | 3 | 2 | 5 | 2 180 | 105% |
| 34 Radiologická klinika | 40 | 39 | 1 | 103% | 2 | 7 | -5 | 29% | 0 | 0 | 0 | 0 | 0 | 0 | 0 | 48 | 89% |
| 47 Centrální operační sály | 52 | 170 | -118 | 31% | 8 | 10 | -2 | 80% | 0 | 0 | 0 | 0 | 0 | 2 | 0 | 284 | 204% |
| 50 Kardiologická klinika | 395 | 379 | 16 | 104% | 53 | 23 | 30 | 230% | 0 | 0 | 1 | 1 | 0 | 0 | 1 | 736 | 96% |

Vývoj počtu operací evidovaných v MEDIX za vybrané období kumulativně



Vývoj denního počtu operací evidovaných v MEDIX za vybrané období



Využití operačních sálů dětské kliniky dle operujících klinik k datu

| Operující klinika | Počty za celý rok | | | | K datu reportu |
|---|-------------------|--------------|--------------|--------------|----------------|
| | 2018 | 2019 | 2020 | 2021 | 2022 |
| 04 - I. chirurgická klinika | 321 | 341 | 281 | 191 | 138 |
| 05 - II. chirurgická klinika - cévně-transplantační | 23 | 19 | 16 | 16 | 9 |
| 06 - Neurochirurgická klinika | | | | | 2 |
| 08 - Porodnicko-gynekologická klinika | 1 | | | 1 | |
| 10 - Dětská klinika | 397 | 353 | 278 | 297 | 178 |
| 11 - Ortopedická klinika | 44 | 42 | 92 | 88 | 65 |
| 12 - Urologická klinika | 436 | 433 | 319 | 206 | 201 |
| 13 - Otolaryngologická klinika | 395 | 368 | 169 | 72 | 187 |
| 14 - Oční klinika | 73 | 74 | 75 | 95 | 63 |
| 25 - Klinika ústní, čelistní a obličejové chirurgie | 1 | 4 | | | 4 |
| 29 - Oddělení plastické a estetické chirurgie | 82 | 88 | 57 | 31 | 43 |
| 31 - Traumatologická klinika | 51 | 38 | 40 | 15 | 7 |
| 47 - Centrální operační sály | 1 | | | 1 | 1 |
| Operace celkem | 1 825 | 1 760 | 1 327 | 1 013 | 898 |

Legenda

Denní report počtu operací obsahuje všechny uvedeným oddělením prováděné operace v daný den na sálech, které jsou evidované v MEDIX. Nejsou zde evidované operační sály 1. IK, 2.IK, plicní a RTG.

Od počátku roku
2022 2019 2022/2019
Kumulativní počet operací od 1/1/2022 do 10/07/2022 srovnáván s počtem operací od 1/1/2019 do 10/07/2019. Vyčíslen rozdíl obou srovnávaných období absolutně a v procentech, zelenou hodnotou jsou zvýrazněné vyšší počty operací v aktuálním období, červenou počty nižší.

Období od 10.06.2022
2022 2019 2022/2019
Kumulativní počet operací od 10/06/2022 do 10/07/2022 srovnáván s počtem operací od 10/06/2019 do 10/07/2019. Vyčíslen rozdíl obou srovnávaných období absolutně a v procentech, zelenou hodnotou jsou zvýrazněné vyšší počty operací v aktuálním období, červeně počty nižší. Pokud jsou počty v aktuálním období pod 80% referenčního období, jsou zvýrazněné červenou elipsou.

Posledních 7 dní od 04.07.2022 do 10.07.2022
Pr7d22/28d19 Ne 10 So 9 Pá 8 Čt 7 St 6 Út 5 Po 4
Počty operací za posledních 7 kalendářních dnů po jednotlivých dnech, tzn. za období od 04/07/2022 do 10/07/2022. Ukazatel Pr7d22/28d19 - průměrný počet operací za posledních 7 dní (tj. od 04/07/2022 do 10/07/2022) je srovnán s 28-denním průměrem (4-týdenním průměrem) referenčního roku, tj. s průměrem za období od 13/06/2019 do 10/07/2019. Pokud je průměrný počet operací za posledních 7 dní pod 80% 28-denního průměru za referenční období, je zvýrazněný červenou elipsou. Soboty a neděle v záhlaví jsou podbarvené světle červeně, státní svátky tmavě červeně.

Graf 1

Vývoj kumulativního počtu operací od počátku roku 2022 zobrazený za sledovaný interval od 10/06/2022 do 10/07/2022 (modrá čára). Vývoj kumulativního počtu operací od počátku roku 2019 zobrazený za sledovaný interval od 10/06/2019 do 10/07/2019 (žlutá čára). Oranžová čára zobrazuje kumulativní rozdíl v počtech operací od počátku roku do 10/07 daného roku.

Graf 2

Vývoj denního počtu operací za sledovaný interval od 10/06/2022 do 10/07/2022 (modrá plná čára). Vývoj denního počtu operací za sledovaný interval od 10/06/2019 do 10/07/2019 (modrá přerušovaná čára). Zelená čára vyznačuje průměrný denní počet operací za celý rok 2019.