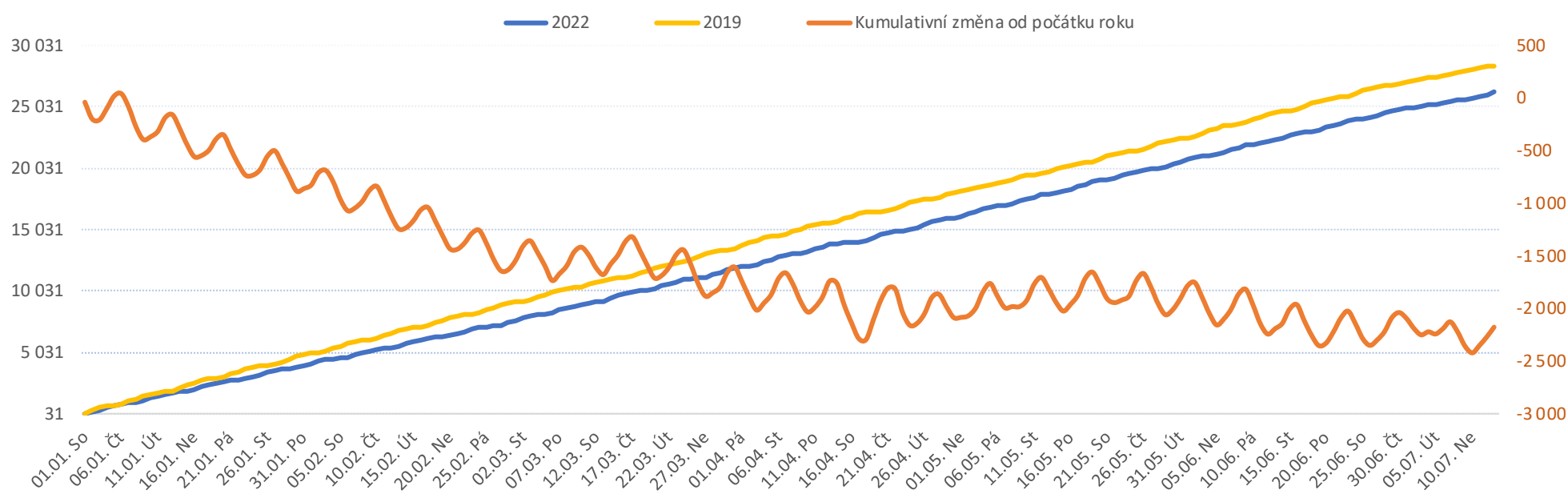


Od počátku roku				Období od 13.06.2022			Posledních 7 dní od 07.07.2022 do 13.07.2022							Produkční cíl do				
2022	2019	2022/2019	%	2022	2019	2022/2019	2022	2019	2022/2019	%	St 13	Út 12	Po 11	Ne 10	So 9	Pá 8	Čt 7	konce roku

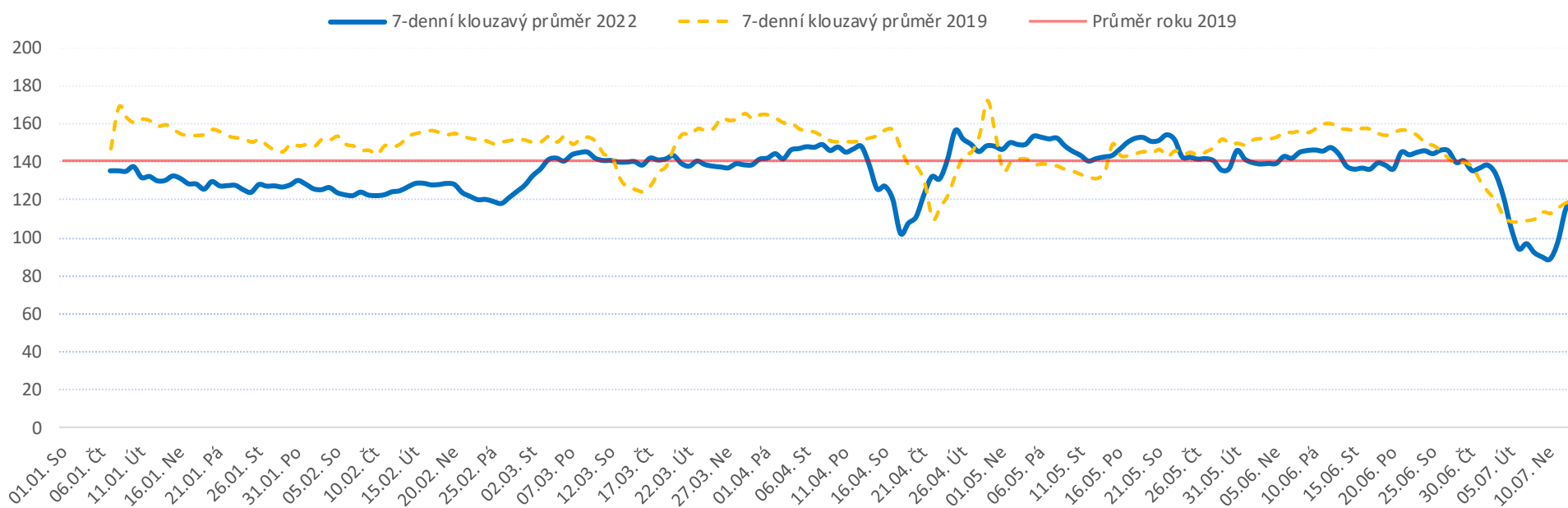
Legenda k ukazatelům je přiložena na konci reportu

FNOL CELKEM - příjmy bez překladů (kliniky níže vč. překladů)	26 188	28 369	-2 181	92%	4 040	3 974	66	102%	149	170	177	75	44	85	149	51 271	110%
Chirurgické obory	13 406	14 580	-1 174	92%	2 063	1 938	125	106%	79	79	87	46	22	37	82	25 961	91%
04 I. chirurgická klinika	1 990	2 248	-258	89%	292	290	2	101%	12	7	12	8	2	2	10	3 940	115%
05 II. chirurgická klinika - cévně-transplantační	904	984	-80	92%	136	107	29	127%	6	5	8	4	2	3	5	1 735	111%
06 Neurochirurgická klinika	1 034	950	84	109%	169	144	25	117%	11	7	7	7	1	5	9	1 785	90%
08 Porodnicko-gynekologická klinika	2 352	2 330	22	101%	328	373	-45	88%	13	14	12	6	2	8	10	4 270	99%
10 Dětská klinika	2 492	2 626	-134	95%	388	361	27	107%	13	14	16	8	9	8	14	4 604	107%
11 Ortopedická klinika	1 366	1 587	-221	86%	219	181	38	121%	8	7	8	7	1	0	7	2 755	119%
12 Urologická klinika	1 014	1 140	-126	89%	159	153	6	104%	1	7	6	6	4	2	11	2 119	113%
13 Otolaryngologická klinika	626	816	-190	77%	110	126	-16	87%	4	8	4	0	0	5	3	1 394	133%
14 Oční klinika	557	527	30	106%	88	55	33	160%	4	4	0	1	0	1	1	888	92%
25 Klinika ústní, čelistní a obličejové chirurgie	504	652	-148	77%	88	104	-16	85%	4	6	6	2	0	1	4	1 202	127%
31 Traumatologická klinika	1 102	1 298	-196	85%	196	184	12	107%	7	5	9	2	4	6	10	2 355	119%
50 Kardiochirurgická klinika	399	398	1	100%	38	16	22	238%	0	0	0	0	0	0	0	754	100%
Interní a komplementární obory	12 782	13 789	-1 007	93%	1 977	2 036	-59	97%	70	91	90	29	22	48	67	25 310	92%
01 I. interní klinika - kardiologická	2 699	2 917	-218	93%	450	409	41	110%	18	22	21	9	7	12	15	5 247	109%
02 II. interní klinika gastroenterologie a geriatry	1 730	1 478	252	117%	292	226	66	129%	8	16	11	7	4	11	8	2 805	81%
03 III. interní klinika - nefrologická, revmatologická a endokrinní	1 620	1 610	10	101%	281	258	23	109%	17	8	14	4	4	5	9	2 949	99%
07 Klinika anesteziologie, resuscitace a intenzivní medicíny	897	953	-56	94%	133	147	-14	90%	3	4	2	1	0	4	2	1 811	107%
09 Novorozenecké oddělení	1 322	1 332	-10	99%	193	245	-52	79%	5	7	3	5	1	8	8	2 538	101%
16 Klinika plicních nemocí a tuberkulózy	1 672	1 892	-220	88%	210	254	-44	83%	1	6	8	1	0	2	6	3 346	115%
17 Neurologická klinika	1 113	1 489	-376	75%	173	186	-13	93%	9	3	7	2	2	2	1	2 812	128%
18 Klinika psychiatrie	626	702	-76	89%	99	104	-5	95%	6	16	13	2	5	2	4	1 246	114%
20 Klinika chorob kožních a pohlavních	346	388	-42	89%	57	45	12	127%	3	6	3	0	0	1	3	706	113%
21 Onkologická klinika	1 056	1 162	-106	91%	153	190	-37	81%	3	7	5	1	0	5	9	2 271	110%
22 Klinika nukleární medicíny	185	190	-5	97%	14	10	4	140%	0	0	0	0	0	0	0	325	104%
26 Oddělení rehabilitace	409	490	-81	83%	42	68	-26	62%	0	1	3	0	0	1	1	821	124%
30 Oddělení geriatry	393	373	20	105%	54	60	-6	90%	4	4	3	0	0	1	3	655	93%
32 Hemato-onkologická klinika	525	622	-97	84%	91	111	-20	82%	2	3	5	0	0	2	6	1 119	120%

Vývoj počtu pacientů přijatých k hospitalizaci - kumulativně od počátku roku



Vývoj počtu pacientů přijatých k hospitalizaci po dnech



Legenda

Denní report počtu pacientů přijatých k hospitalizaci čerpá z chorobopisů MEDEA. Na úrovni kliniky obsahuje veškeré začátky hospitalizací, včetně hospitalizací přeložených z jiných klinik. Na úrovni kliniky neobsahuje příjmy z jiných středisek v rámci dané kliniky. Na úrovni FNOL celkem obsahuje pouze externí příjmy, vyloučeny jsou veškeré překlady v rámci FNOL.

Od počátku roku 2022 2019 2022/2021	Kumulativní počet pacientů přijatých k hospitalizaci od 1/1/2022 do 13/07/2022 srovnáván s počtem pacientů přijatých k hospitalizaci od 1/1/2019 do 13/07/2019. Vyčíslen rozdíl obou srovnávaných období absolutně a v procentech, zelenou hodnotou jsou zvýrazněné vyšší počty přijatých pacientů k hospitalizaci v aktuálním období, červenou počty nižší.
--	--

Období od 13.06.2022 2022 2019 2022/2021	Kumulativní počet pacientů přijatých k hospitalizaci od 13/06/2022 do 13/07/2022 srovnáván s počtem pacientů přijatých k hospitalizaci od 13/06/2019 do 13/07/2019. Vyčíslen rozdíl obou srovnávaných období absolutně a v procentech, zelenou hodnotou jsou zvýrazněné vyšší počty přijatých pacientů k hospitalizaci v aktuálním období, červeně počty nižší. Pokud jsou počty v aktuálním období pod 80% minulého období, jsou zvýrazněné červenou elipsou.
---	--

Posledních 7 dní od 07.07.2022 do 13.07.2022 Pr7d22/28d19 St 13 Út 12 Po 11 Ne 10 So 9 Pá 8 Čt 7	Počty pacientů přijatých k hospitalizaci za posledních 7 kalendářních dnů po jednotlivých dnech, tzn. za období od 07/07/2022 do 13/07/2022. Ukazatel Pr7d22/28d19 - průměrný počet pacientů přijatých k hospitalizaci za posledních 7 dní (tj. od 07/07/2022 do 13/07/2022) je srovnán s 28-denním průměrem (4-týdenním průměrem) referenčního roku, tj. s průměrem za období od 16/06/2019 do 13/07/2019. Pokud je průměrný počet pacientů přijatých k hospitalizaci za posledních 7 dní pod 80% 28-denního průměru za minulé období, je zvýrazněný červenou elipsou. Soboty a neděle v záhlaví jsou podbarvené světle červeně, státní svátky tmavě červeně.
---	--

Graf 1

Vývoj kumulativního počtu pacientů přijatých k hospitalizaci od počátku roku 2022 zobrazený za sledovaný interval od 13/06/2022 do 13/07/2022 (modrá čára). Vývoj kumulativního počtu pacientů přijatých k hospitalizaci od počátku roku 2019 zobrazený za sledovaný interval od 13/06/2019 do 13/07/2019 (žlutá čára). Oranžová čára zobrazuje kumulativní rozdíl v počtech pacientů přijatých k hospitalizaci od počátku roku do 13/07 daného roku.

Graf 2

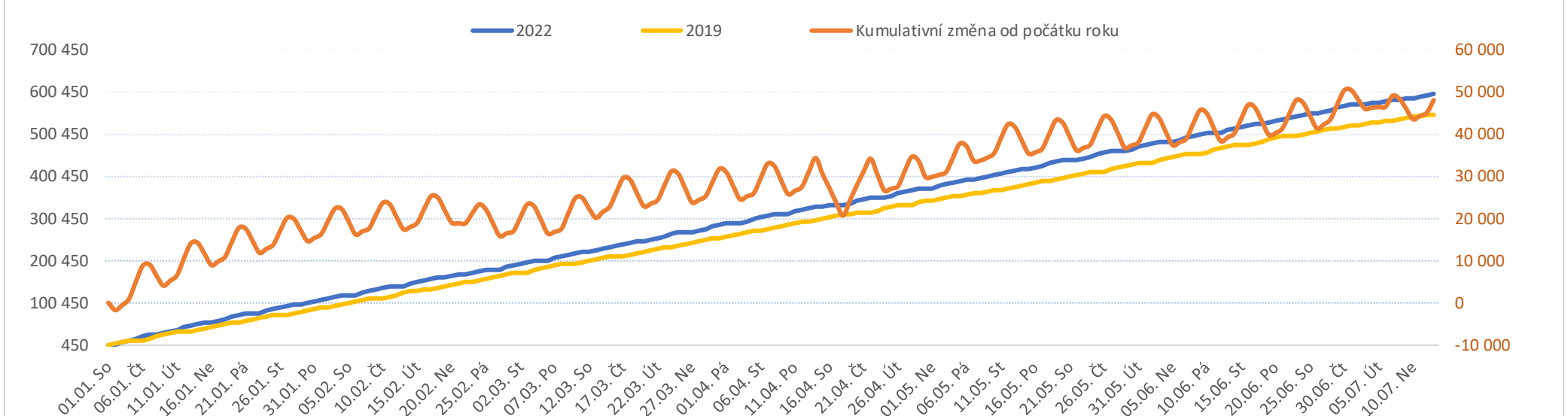
Vývoj denního počtu pacientů přijatých k hospitalizaci za sledovaný interval od 13/06/2022 do 13/07/2022 (modrá plná čára). Vývoj denního počtu pacientů přijatých k hospitalizaci za sledovaný interval od 13/06/2019 do 13/07/2019 (modrá přerušovaná čára). Zelená čára vyznačuje průměrný denní počet pacientů přijatých k hospitalizaci za celý rok 2019.

Legenda k ukazatelům je přiložena na konci reportu

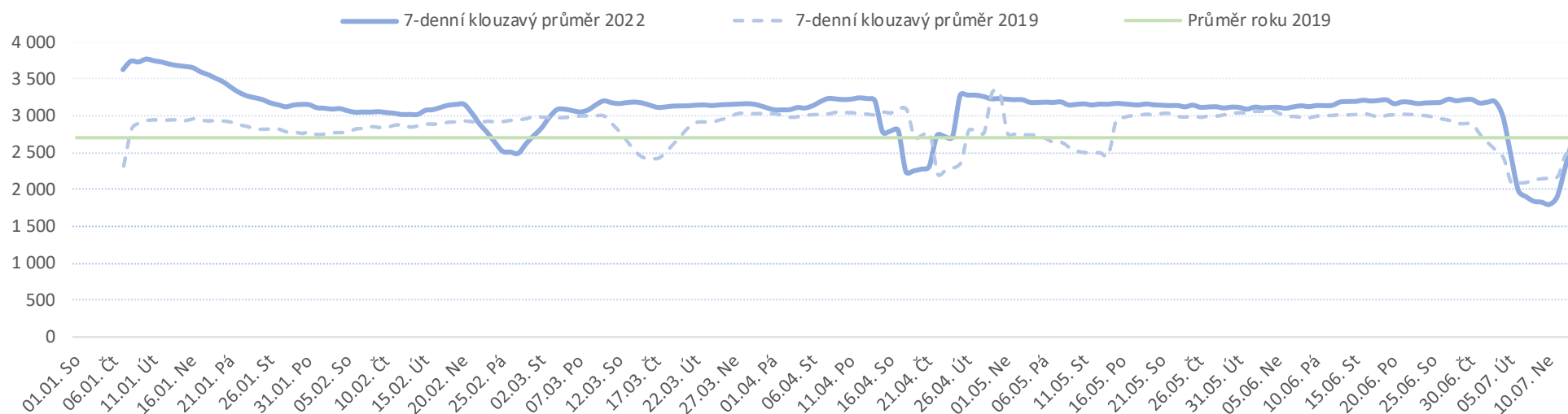
	Od počátku roku				Období od 13.06.2022				Posledních 7 dní od 07.07.2022 do 13.07.2022							Produkcční cíl do konce roku
	2022	2019	2022/2019		2022	2019	2022/2019		St 13	Út 12	Po 11	Ne 10	So 9	Pá 8	Čt 7	

FNOL CELKEM	589 379	547 588	41 791	108%	89 634	81 016	8 618	111%	3 657	3 492	3 822	690	820	2 728	3 304	988 634	91%
01 I. interní klinika - kardiologická	14 657	18 222	-3 565	80%	2 295	2 388	-93	96%	59	54	59	2	10	63	78	32 544	125%
02 II. interní klinika gastroenterologie a geriatric	20 560	15 735	4 825	131%	3 028	2 079	949	146%	126	125	149	1	7	89	171	28 863	63%
03 III. interní klinika - nefrologická, revmatologická a endo	27 111	24 983	2 128	109%	4 368	3 970	398	110%	236	226	231	1	9	194	171	44 834	89%
04 I. chirurgická klinika	15 246	14 637	609	104%	2 402	1 989	413	121%	114	134	90	9	11	53	54	26 322	95%
05 II. chirurgická klinika - cévně-transplantační	6 666	6 801	-135	98%	992	958	34	104%	65	41	43	0	1	32	54	12 160	103%
06 Neurochirurgická klinika	7 279	6 153	1 126	118%	1 227	926	301	133%	40	54	64	3	3	51	46	11 401	79%
07 Klinika anesteziologie, resuscitace a intenzivní medicín	14 994	16 827	-1 833	89%	2 316	2 206	110	105%	104	81	120	7	4	81	114	29 636	114%
08 Porodnicko-gynekologická klinika	23 094	25 669	-2 575	90%	3 309	3 978	-669	83%	148	150	147	15	40	143	165	46 009	113%
09 Novorozenecké oddělení	1 575	1 218	357	129%	230	197	33	117%	7	6	15	2	5	5	11	2 226	65%
10 Dětská klinika	28 825	26 051	2 774	111%	4 453	3 978	475	112%	110	114	188	40	48	107	123	45 720	86%
11 Ortopedická klinika	23 765	20 668	3 097	115%	3 573	2 713	860	132%	104	95	161	4	3	80	145	37 604	82%
12 Urologická klinika	20 229	21 534	-1 305	94%	2 968	3 224	-256	92%	158	97	162	0	5	88	77	38 332	108%
13 Otolaryngologická klinika	25 452	21 894	3 558	116%	4 094	3 531	563	116%	163	139	121	59	73	120	130	37 860	78%
14 Oční klinika	25 223	23 485	1 738	107%	3 964	3 208	756	124%	169	154	164	36	36	99	121	42 734	91%
15 Oddělení alergologie a kl. imun.	14 019	13 906	113	101%	1 999	1 942	57	103%	98	123	113	0	0	47	70	24 864	99%
16 Klinika plicních nemocí a tuberkulózy	20 520	19 524	996	105%	3 072	2 912	160	105%	98	76	107	6	3	72	101	35 362	94%
17 Neurologická klinika	12 123	13 647	-1 524	89%	1 904	2 049	-145	93%	81	74	90	0	0	35	57	24 514	114%
18 Klinika psychiatrie	11 633	11 071	562	105%	1 805	1 835	-30	98%	89	75	122	6	6	32	61	21 174	94%
19 Klinika pracovního lékařství	31 757	11 822	19 935	269%	2 088	1 357	731	154%	215	68	81	0	0	79	183	18 048	-220%
20 Klinika chorob kožních a pohlavních	21 385	21 264	121	101%	3 382	2 979	403	114%	124	149	163	5	7	112	94	38 496	99%
21 Onkologická klinika	37 601	33 000	4 601	114%	6 041	4 889	1 152	124%	299	323	297	3	5	188	276	60 088	83%
22 Klinika nukleární medicíny	1 705	1 784	-79	96%	218	220	-2	99%	2	1	1	0	0	0	0	3 280	105%
25 Klinika ústní, čelistní a obličejové chirurgie	22 774	22 479	295	101%	3 637	3 812	-175	95%	114	132	118	64	77	125	127	42 469	99%
26 Oddělení rehabilitace	29 703	27 166	2 537	109%	4 514	4 011	503	113%	179	204	221	3	1	154	158	50 896	89%
27 Klinika tělovýchovného lékařství a kardiiovaskulární reh	5 109	5 658	-549	90%	630	784	-154	80%	48	44	53	0	0	17	27	9 933	113%
28 Ústav lékařské genetiky	131	1 338	-1 207	10%	22	204	-182	11%	0	0	0	0	0	0	5	2 282	228%
29 Oddělení plastické a estetické chirurgie	8 691	9 842	-1 151	88%	1 394	1 490	-96	94%	61	64	66	1	4	63	51	17 473	115%
30 Oddělení geriatric	1 369	1 491	-122	92%	223	221	2	101%	5	7	23	0	0	6	16	2 645	111%
31 Traumatologická klinika	9 845	10 491	-646	94%	1 690	1 604	86	105%	44	91	63	0	1	77	105	19 567	107%
32 Hemato-onkologická klinika	14 898	14 358	540	104%	2 282	2 205	77	103%	107	95	81	1	0	81	89	26 069	95%
33 Oddělení klinické biochemie	714	738	-24	97%	132	112	20	118%	9	10	0	0	0	0	9	1 206	105%
34 Radiologická klinika	9	35	-26	26%	2	5	-3	40%	0	0	0	0	0	0	0	65	187%
35 Transfuzní oddělení	265	119	146	223%	80	18	62	444%	1	2	1	0	0	1	3	215	-52%
36 Oddělení klinické logopedie	506	275	231	184%	82	46	36	178%	5	7	3	0	0	2	4	531	10%
39 Oddělení klinické psychologie	2 715	2 755	-40	99%	417	369	48	113%	13	28	22	0	0	8	13	4 854	102%
43 Ústav farmakologie	231	171	60	135%	32	28	4	114%	0	1	2	0	0	3	0	352	67%
48 Lékárna	7	9	-2	78%	4	4	0	100%	0	1	0	0	0	0	0	20	118%
50 Kardiochirurgická klinika	4 146	3 264	882	127%	669	407	262	164%	22	24	25	2	1	25	28	6 192	70%
57 Nutriční ambulance	1 107	579	528	191%	163	121	42	135%	4	3	0	0	0	1	9	1 149	7%
60 Oddělení urgentního příjmu	79 401	75 053	4 348	106%	13 629	11 771	1 858	116%	427	403	442	420	460	386	342	136 920	93%
90 HTS	2 339	1 872	467	125%	304	276	28	110%	9	17	14	0	0	9	16	3 725	75%

Vývoj počtu ambulantních vyšetření za vybrané období kumulativně od začátku roku



Vývoj denního počtu vyšetření za vybrané období



Legenda

Denní report počtu ambulantních vyšetření obsahuje všechny ambulantně ošetřená rodná čísla v daný den na konkrétním středisku.

Od počátku roku 2022 2019 2022/2019	Kumulativní počet ambulantně vyšetřených pacientů od 1/1/2022 do 13/07/2022 srovnáván s počtem ambulantně vyšetřených pacientů od 1/1/2019 do 13/07/2019. Vyčíslen rozdíl obou srovnávaných období absolutně a v procentech, zelenou hodnotou jsou zvýrazněné vyšší počty ambulantně vyšetřených pacientů v aktuálním období, červenou počty nižší.
Období od 13.06.2022 2022 2019 2022/2019	Kumulativní počet ambulantně vyšetřených pacientů od 13/06/2022 do 13/07/2022 srovnáván s počtem ambulantně vyšetřených pacientů od 13/06/2019 do 13/07/2019. Vyčíslen rozdíl obou srovnávaných období absolutně a v procentech, zelenou hodnotou jsou zvýrazněné vyšší počty ambulantně vyšetřených pacientů v aktuálním období, červeně počty nižší. Pokud jsou počty v aktuálním období pod 80% referenčního období, jsou zvýrazněné červenou elipsou.
Posledních 7 dní od 07.07.2022 do 13.07.2022 Pr7d22/28d19 St 13 Út 12 Po 11 Ne 10 So 9 Pá 8 Čt 7	Počty ambulantně vyšetřených pacientů za posledních 7 kalendářních dnů po jednotlivých dnech, tzn. za období od 07/07/2022 do 13/07/2022. Ukazatel Pr7d22/28d19 - průměrný počet ambulantně vyšetřených pacientů za posledních 7 dní (tj. od 07/07/2022 do 13/07/2022) je srovnán s 28-denním průměrem (4-týdenním průměrem) referenčního roku, tj. s průměrem za období od 16/06/2019 do 13/07/2019. Pokud je průměrný počet ambulantně vyšetřených pacientů za posledních 7 dní pod 80% 28-denního průměru za referenční období, je zvýrazněný červenou elipsou. Soboty a neděle v záhlaví jsou podbarvené světle červeně, státní svátky tmavě červeně.

Graf 1

Vývoj kumulativního počtu ambulantně vyšetřených pacientů od počátku roku 2022 zobrazený za sledovaný interval od 13/06/2022 do 13/07/2022 (modrá čára). Vývoj kumulativního počtu ambulantně vyšetřených pacientů od počátku roku 2019 zobrazený za sledovaný interval od 13/06/2019 do 13/07/2019 (žlutá čára). Oranžová čára zobrazuje kumulativní rozdíl v počtech ambulantně vyšetřených pacientů od počátku roku do 13/07 daného roku.

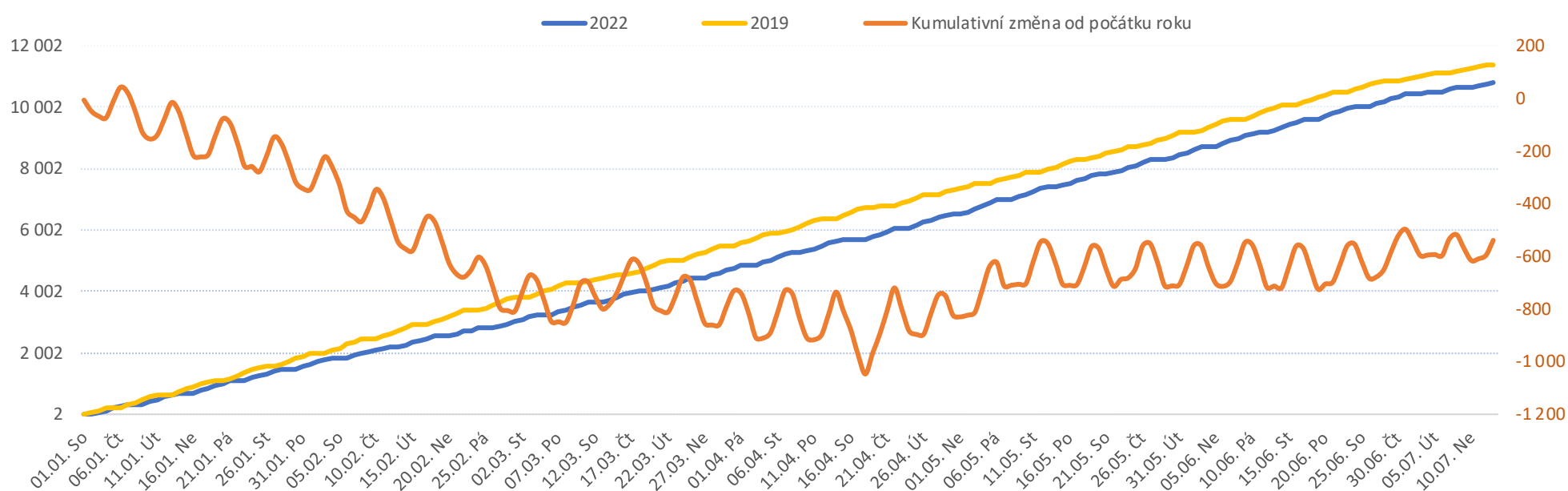
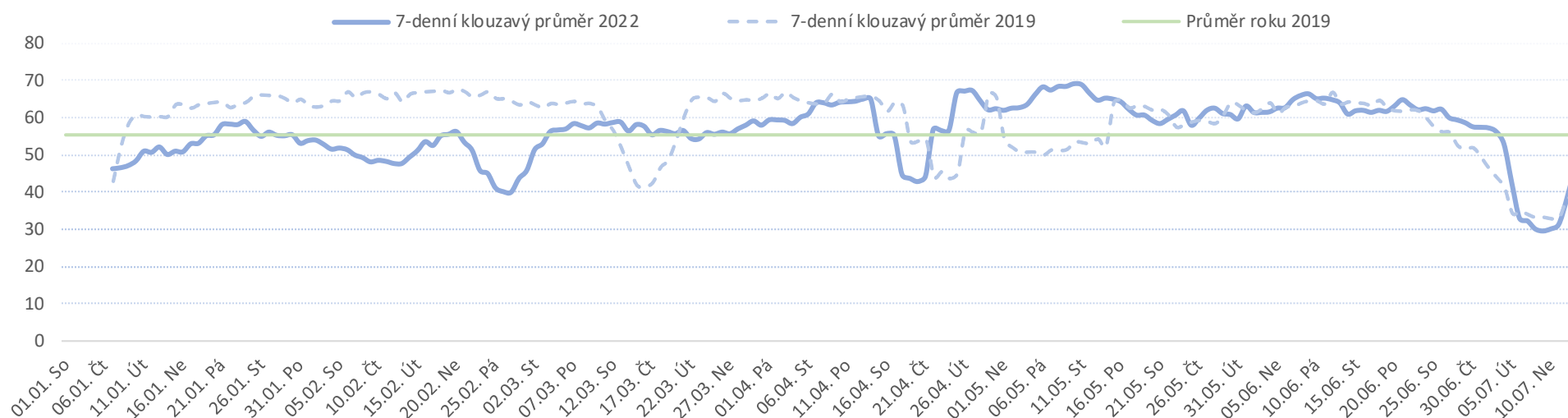
Graf 2

Vývoj denního počtu ambulantně vyšetřených pacientů za sledovaný interval od 13/06/2022 do 13/07/2022 (modrá plná čára). Vývoj denního počtu ambulantně vyšetřených pacientů za sledovaný interval od 13/06/2019 do 13/07/2019 (modrá přerušovaná čára). Zelená čára vyznačuje průměrný denní počet ambulantně vyšetřených pacientů za celý rok 2019.

Legenda k ukazatelům je přiložena na konci reportu

Od počátku roku				Období od 13.06.2022			Posledních 7 dní od 07.07.2022 do 13.07.2022							Produkcční cíl		
2022	2019	2022/2019	94%	2022	2019	2022/2019	112%	65	56	59	9	6	59	67	20 186	108%

FNOL CELKEM (bez vlivu klinik s počtem operací 2019 v MEDIX=0)	10 668	11 362	-694	94%	1 640	1 470	170	112%	65	56	59	9	6	59	67	20 186	108%
01 I. interní klinika - kardiologická	132	0	132	0%	9	0	9	0%	0	0	0	0	0	0	0	1	-13100%
04 I. chirurgická klinika	1 709	1 832	-123	93%	245	223	22	110%	8	7	7	1	1	7	9	3 217	109%
05 II. chirurgická klinika - cévně-transplantační	660	699	-39	94%	99	81	18	122%	2	5	5	0	0	4	5	1 238	107%
06 Neurochirurgická klinika	1 021	936	85	109%	171	147	24	116%	10	6	6	3	2	7	11	1 767	90%
07 Klinika anesteziologie, resuscitace a intenzivní medicíny	0	0	0	0%	0	0	0	0%	0	0	0	0	0	0	0		
08 Porodnicko-gynekologická klinika	1 398	1 400	-2	100%	203	204	-1	100%	10	8	8	3	1	9	8	2 500	100%
10 Dětská klinika	187	211	-24	89%	22	28	-6	79%	9	0	0	0	0	5	0	353	117%
11 Ortopedická klinika	1 515	1 652	-137	92%	253	196	57	129%	7	8	8	0	0	6	4	2 882	111%
12 Urologická klinika	996	1 096	-100	91%	160	150	10	107%	5	8	6	0	0	6	10	1 957	112%
13 Otolaryngologická klinika	791	878	-87	90%	112	126	-14	89%	5	4	4	0	0	2	8	1 494	114%
14 Oční klinika	155	136	19	114%	28	9	19	311%	0	0	5	0	0	0	0	241	82%
21 Onkologická klinika	18	0	18	0%	0	0	0	0%	0	0	0	0	0	0	0		
25 Klinika ústní, čelistní a obličejové chirurgie	260	318	-58	82%	43	50	-7	86%	3	3	0	0	0	2	0	562	124%
29 Oddělení plastické a estetické chirurgie	341	424	-83	80%	59	56	3	105%	0	1	1	0	0	0	3	727	127%
31 Traumatologická klinika	1 147	1 190	-43	96%	190	172	18	110%	6	6	8	2	2	10	8	2 180	104%
34 Radiologická klinika	40	39	1	103%	0	5	-5	0%	0	0	0	0	0	0	0	48	89%
47 Centrální operační sály	52	172	-120	30%	6	11	-5	55%	0	0	0	0	0	0	0	284	207%
50 Kardiologická klinika	396	379	17	104%	49	12	37	408%	0	0	1	0	0	1	1	736	95%

Vývoj počtu operací evidovaných v MEDIX za vybrané období kumulativně

Vývoj denního počtu operací evidovaných v MEDIX za vybrané období


Využití operačních sálů dětské kliniky dle operujících klinik k datu

Operující klinika	Počty za celý rok				K datu reportu
	2018	2019	2020	2021	2022
04 - I. chirurgická klinika	321	341	281	191	138
05 - II. chirurgická klinika - cévně-transplantační	23	19	16	16	9
06 - Neurochirurgická klinika					2
08 - Porodnicko-gynekologická klinika	1			1	
10 - Dětská klinika	397	353	278	297	187
11 - Ortopedická klinika	44	42	92	88	65
12 - Urologická klinika	436	433	319	206	204
13 - Otolaryngologická klinika	395	368	169	72	187
14 - Oční klinika	73	74	75	95	68
25 - Klinika ústní, čelistní a obličejové chirurgie	1	4			4
29 - Oddělení plastické a estetické chirurgie	82	88	57	31	43
31 - Traumatologická klinika	51	38	40	15	7
47 - Centrální operační sály	1			1	1
Operace celkem	1 825	1 760	1 327	1 013	915

Legenda

Denní report počtu operací obsahuje všechny uvedeným oddělením prováděné operace v daný den na sálech, které jsou evidované v MEDIX. Nejsou zde evidované operační sály 1. IK, 2.IK, plicní a RTG.

<p>Od počátku roku 2022 2019 2022/2019</p>	<p>Kumulativní počet operací od 1/1/2022 do 13/07/2022 srovnáván s počtem operací od 1/1/2019 do 13/07/2019. Vyčíslen rozdíl obou srovnávaných období absolutně a v procentech, zelenou hodnotou jsou zvýrazněné vyšší počty operací v aktuálním období, červenou počty nižší.</p>
<p>Období od 13.06.2022 2022 2019 2022/2019</p>	<p>Kumulativní počet operací od 13/06/2022 do 13/07/2022 srovnáván s počtem operací od 13/06/2019 do 13/07/2019. Vyčíslen rozdíl obou srovnávaných období absolutně a v procentech, zelenou hodnotou jsou zvýrazněné vyšší počty operací v aktuálním období, červeně počty nižší. Pokud jsou počty v aktuálním období pod 80% referenčního období, jsou zvýrazněné červenou elipsou.</p>
<p>Posledních 7 dní od 07.07.2022 do 13.07.2022 Pr7d22/28d19 St 13 Út 12 Po 11 Ne 10 So 9 Pá 8 Čt 7</p>	<p>Počty operací za posledních 7 kalendářních dnů po jednotlivých dnech, tzn. za období od 07/07/2022 do 13/07/2022. Ukazatel Pr7d22/28d19 - průměrný počet operací za posledních 7 dní (tj. od 07/07/2022 do 13/07/2022) je srovnán s 28-denním průměrem (4-týdenním průměrem) referenčního roku, tj. s průměrem za období od 16/06/2019 do 13/07/2019. Pokud je průměrný počet operací za posledních 7 dní pod 80% 28-denního průměru za referenční období, je zvýrazněný červenou elipsou. Soboty a neděle v záhlaví jsou podbarvené světle červeně, státní svátky tmavě červeně.</p>

Graf 1

Vývoj kumulativního počtu operací od počátku roku 2022 zobrazený za sledovaný interval od 13/06/2022 do 13/07/2022 (modrá čára). Vývoj kumulativního počtu operací od počátku roku 2019 zobrazený za sledovaný interval od 13/06/2019 do 13/07/2019 (žlutá čára). Oranžová čára zobrazuje kumulativní rozdíl v počtech operací od počátku roku do 13/07 daného roku.

Graf 2

Vývoj denního počtu operací za sledovaný interval od 13/06/2022 do 13/07/2022 (modrá plná čára). Vývoj denního počtu operací za sledovaný interval od 13/06/2019 do 13/07/2019 (modrá přerušovaná čára). Zelená čára vyznačuje průměrný denní počet operací za celý rok 2019.