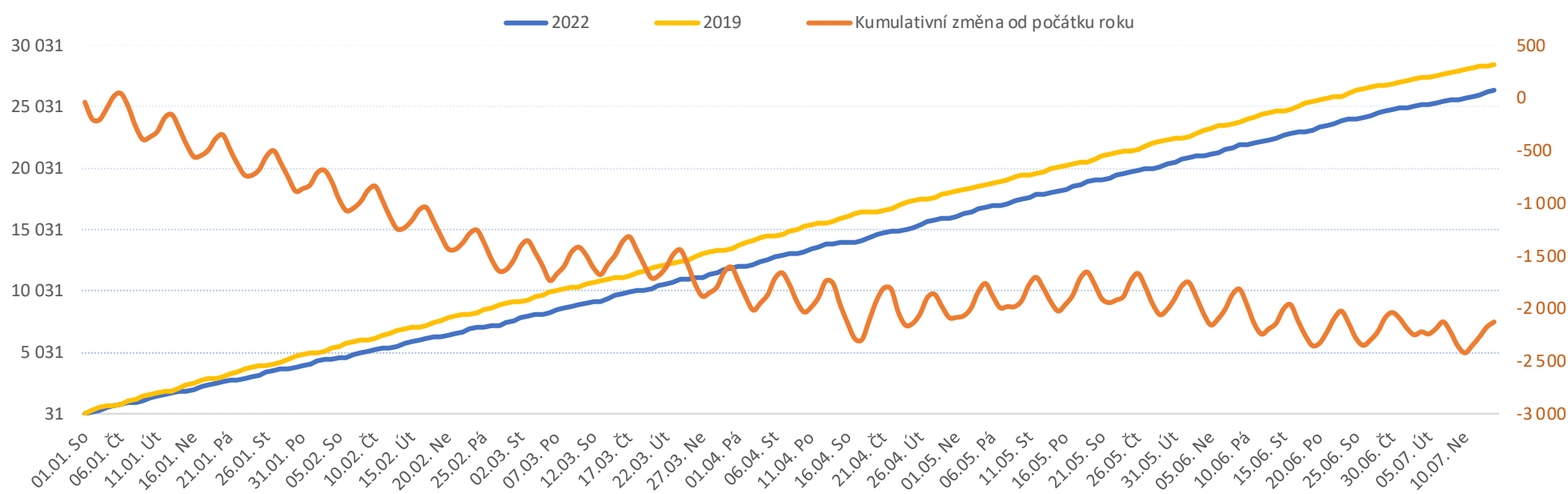


Legenda k ukazatelům je přiložena na konci reportu

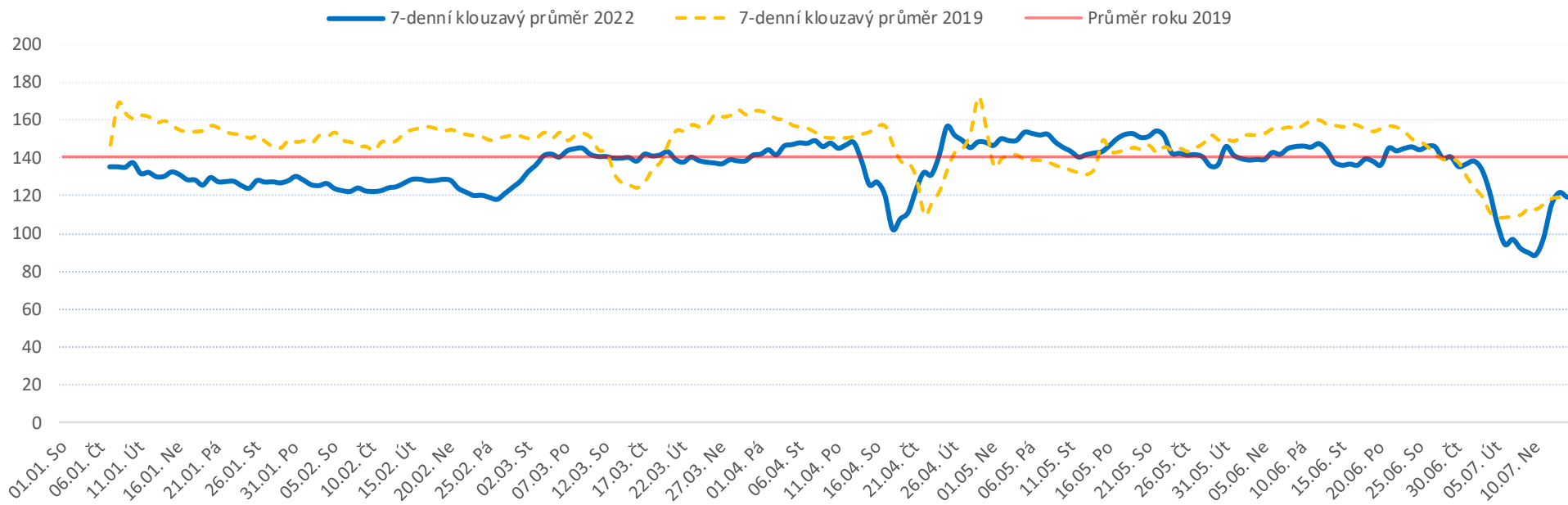
Od počátku roku			Období od 14.06.2022			Posledních 7 dní od 08.07.2022 do 14.07.2022							Produkční cíl do
2022	2019	2022/2019	2022	2019	2022/2019	Čt 14	St 13	Út 12	Po 11	Ne 10	So 9	Pá 8	konce roku

FNOL CELKEM - příjmy bez překladů (kliniky níže vč. překladů)	26 321	28 452	-2 131	93%	3 962	3 897	65	102%	132	149	171	177	75	44	85	51 271	109%
Chirurgické obory	13 476	14 619	-1 143	92%	2 033	1 890	143	108%	69	79	80	87	46	22	37	25 961	91%
04 I. chirurgická klinika	2 002	2 259	-257	89%	283	288	-5	98%	12	12	7	12	8	2	2	3 940	115%
05 II. chirurgická klinika - cévně-transplantační	906	986	-80	92%	134	103	31	130%	2	6	5	8	4	2	3	1 735	111%
06 Neurochirurgická klinika	1 042	952	90	109%	171	138	33	124%	8	11	7	7	7	1	5	1 785	89%
08 Porodnicko-gynekologická klinika	2 362	2 339	23	101%	323	366	-43	88%	10	13	14	12	6	2	8	4 270	99%
10 Dětská klinika	2 503	2 635	-132	95%	384	356	28	108%	10	13	15	16	8	9	8	4 604	107%
11 Ortopedická klinika	1 374	1 589	-215	86%	214	174	40	123%	8	8	7	8	7	1	0	2 755	118%
12 Urologická klinika	1 021	1 144	-123	89%	155	152	3	102%	7	1	7	6	6	4	2	2 119	113%
13 Otolaryngologická klinika	630	818	-188	77%	114	125	-11	91%	4	4	8	4	0	0	5	1 394	133%
14 Oční klinika	560	528	32	106%	86	53	33	162%	3	4	4	0	1	0	1	888	91%
25 Klinika ústní, čelistní a obličejové chirurgie	508	654	-146	78%	85	103	-18	83%	4	4	6	6	2	0	1	1 202	127%
31 Traumatologická klinika	1 106	1 301	-195	85%	193	177	16	109%	4	7	5	9	2	4	6	2 355	119%
50 Kardiochirurgická klinika	399	398	1	100%	37	11	26	336%	0	0	0	0	0	0	0	754	100%
Interní a komplementární obory	12 845	13 833	-988	93%	1 929	2 007	-78	96%	63	70	91	90	29	22	48	25 310	92%
01 I. interní klinika - kardiologická	2 717	2 930	-213	93%	445	404	41	110%	18	18	22	21	9	7	12	5 247	109%
02 II. interní klinika gastroenterologie a geriatric	1 735	1 481	254	117%	285	224	61	127%	5	8	16	11	7	4	11	2 805	81%
03 III. interní klinika - nefrologická, revmatologická a endokrinní	1 627	1 615	12	101%	269	257	12	105%	7	17	8	14	4	4	5	2 949	99%
07 Klinika anesteziologie, resuscitace a intenzivní medicíny	902	954	-52	95%	129	142	-13	91%	5	3	4	2	1	0	4	1 811	106%
09 Novorozenecké oddělení	1 332	1 341	-9	99%	198	249	-51	80%	10	5	7	3	5	1	8	2 538	101%
16 Klinika plicních nemocí a tuberkulózy	1 676	1 894	-218	88%	198	244	-46	81%	4	1	6	8	1	0	2	3 346	115%
17 Neurologická klinika	1 118	1 495	-377	75%	168	179	-11	94%	5	9	3	7	2	2	2	2 812	129%
18 Klinika psychiatrie	629	706	-77	89%	100	105	-5	95%	3	6	16	13	2	5	2	1 246	114%
20 Klinika chorob kožních a pohlavních	346	388	-42	89%	53	44	9	120%	0	3	6	3	0	0	1	706	113%
21 Onkologická klinika	1 060	1 163	-103	91%	150	182	-32	82%	4	3	7	5	1	0	5	2 271	109%
22 Klinika nukleární medicíny	185	190	-5	97%	11	10	1	110%	0	0	0	0	0	0	0	325	104%
26 Oddělení rehabilitace	410	490	-80	84%	36	68	-32	53%	1	0	1	3	0	0	1	821	124%
30 Oddělení geriatric	396	373	23	106%	54	58	-4	93%	3	4	4	3	0	0	1	655	92%
32 Hemato-onkologická klinika	533	624	-91	85%	94	111	-17	85%	8	2	3	5	0	0	2	1 119	118%

Vývoj počtu pacientů přijatých k hospitalizaci - kumulativně od počátku roku



Vývoj počtu pacientů přijatých k hospitalizaci po dnech



Legenda

Denní report počtu pacientů přijatých k hospitalizaci čerpá z chorobopisů MEDEA. Na úrovni kliniky obsahuje veškeré začátky hospitalizací, včetně hospitalizací přeložených z jiných klinik. Na úrovni kliniky neobsahuje příjmy z jiných středisek v rámci dané kliniky. Na úrovni FNOL celkem obsahuje pouze externí příjmy, vyloučeny jsou veškeré překlady v rámci FNOL.

Od počátku roku 2022 2019 2022/2021	Kumulativní počet pacientů přijatých k hospitalizaci od 1/1/2022 do 14/07/2022 srovnáván s počtem pacientů přijatých k hospitalizaci od 1/1/2019 do 14/07/2019. Vyčíslen rozdíl obou srovnávaných období absolutně a v procentech, zelenou hodnotou jsou zvýrazněné vyšší počty přijatých pacientů k hospitalizaci v aktuálním období, červenou počty nižší.
--	--

Období od 14.06.2022 2022 2019 2022/2021	Kumulativní počet pacientů přijatých k hospitalizaci od 14/06/2022 do 14/07/2022 srovnáván s počtem pacientů přijatých k hospitalizaci od 14/06/2019 do 14/07/2019. Vyčíslen rozdíl obou srovnávaných období absolutně a v procentech, zelenou hodnotou jsou zvýrazněné vyšší počty přijatých pacientů k hospitalizaci v aktuálním období, červeně počty nižší. Pokud jsou počty v aktuálním období pod 80% minulého období, jsou zvýrazněné červenou elipsou.
---	--

Posledních 7 dní od 08.07.2022 do 14.07.2022 Pr7d22/28d19 Čt 14 St 13 Út 12 Po 11 Ne 10 So 9 Pá 8	Počty pacientů přijatých k hospitalizaci za posledních 7 kalendářních dnů po jednotlivých dnech, tzn. za období od 08/07/2022 do 14/07/2022. Ukazatel Pr7d22/28d19 - průměrný počet pacientů přijatých k hospitalizaci za posledních 7 dní (tj. od 08/07/2022 do 14/07/2022) je srovnán s 28-denním průměrem (4-týdenním průměrem) referenčního roku, tj. s průměrem za období od 17/06/2019 do 14/07/2019. Pokud je průměrný počet pacientů přijatých k hospitalizaci za posledních 7 dní pod 80% 28-denního průměru za minulé období, je zvýrazněný červenou elipsou. Soboty a neděle v záhlaví jsou podbarvené světle červeně, státní svátky tmavě červeně.
--	--

Graf 1

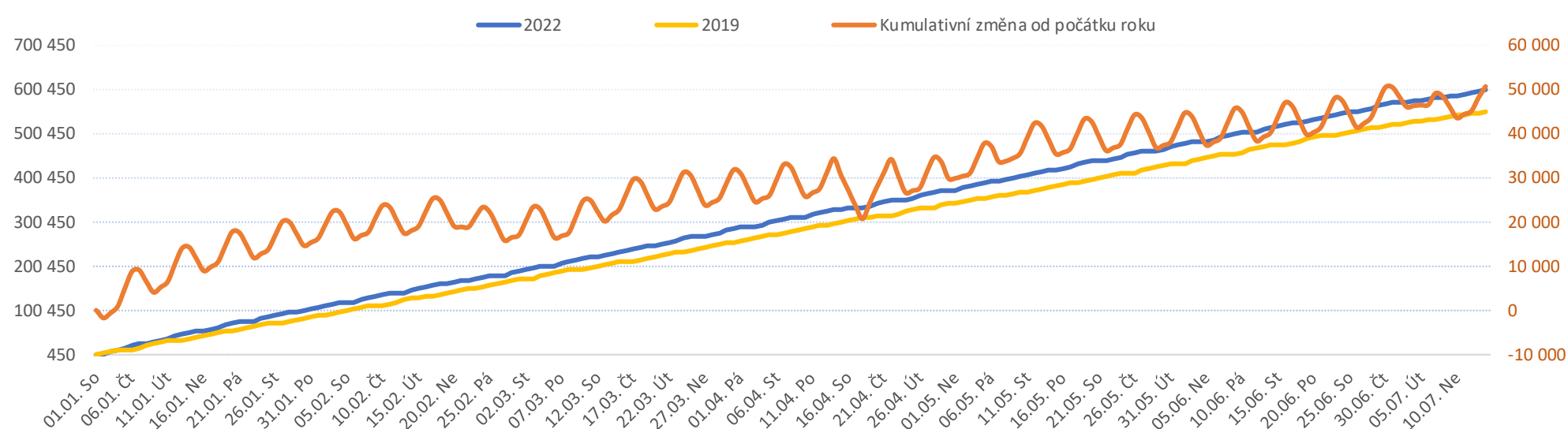
Vývoj kumulativního počtu pacientů přijatých k hospitalizaci od počátku roku 2022 zobrazený za sledovaný interval od 14/06/2022 do 14/07/2022 (modrá čára). Vývoj kumulativního počtu pacientů přijatých k hospitalizaci od počátku roku 2019 zobrazený za sledovaný interval od 14/06/2019 do 14/07/2019 (žlutá čára). Oranžová čára zobrazuje kumulativní rozdíl v počtech pacientů přijatých k hospitalizaci od počátku roku do 14/07 daného roku.

Graf 2

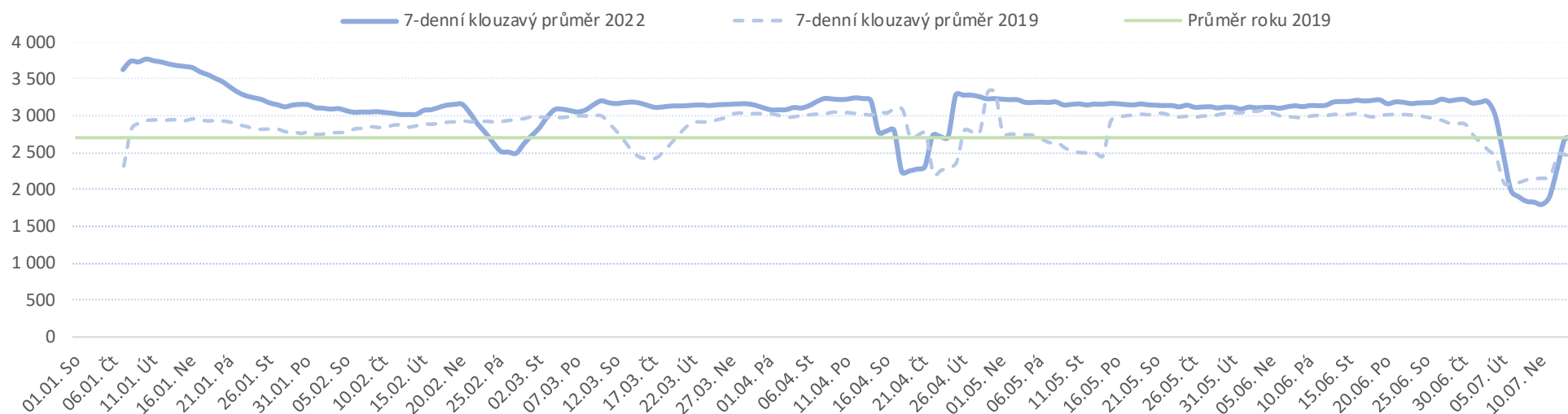
Vývoj denního počtu pacientů přijatých k hospitalizaci za sledovaný interval od 14/06/2022 do 14/07/2022 (modrá plná čára). Vývoj denního počtu pacientů přijatých k hospitalizaci za sledovaný interval od 14/06/2019 do 14/07/2019 (modrá přerušovaná čára). Zelená čára vyznačuje průměrný denní počet pacientů přijatých k hospitalizaci za celý rok 2019.

Legenda k ukazatelům je přiložena na konci reportu

	Od počátku roku				Období od 14.06.2022				Posledních 7 dní od 08.07.2022 do 14.07.2022							Produkční cíl do konce roku	
	2022	2019	2022/2019		2022	2019	2022/2019		Čt 14	St 13	Út 12	Po 11	Ne 10	So 9	Pá 8		
FNOL CELKEM	592 579	548 252	44 327	108%	88 290	77 972	10 318	113%	3 200	3 657	3 492	3 822	690	820	2 728	988 634	90%
01 I. interní klinika - kardiologická	14 710	18 231	-3 521	81%	2 209	2 274	-65	97%	53	59	54	59	2	10	63	32 544	125%
02 II. interní klinika gastroenterologie a geriatric	20 699	15 738	4 961	132%	3 017	1 990	1 027	152%	139	126	125	149	1	7	89	28 863	62%
03 III. interní klinika - nefrologická, revmatologická a endo	27 314	24 985	2 329	109%	4 342	3 807	535	114%	203	236	226	231	1	9	194	44 834	88%
04 I. chirurgická klinika	15 320	14 639	681	105%	2 353	1 900	453	124%	74	114	134	90	9	11	53	26 322	94%
05 II. chirurgická klinika - cévně-transplantační	6 707	6 801	-94	99%	989	905	84	109%	41	65	41	43	0	1	32	12 160	102%
06 Neurochirurgická klinika	7 331	6 155	1 176	119%	1 224	871	353	141%	52	40	54	64	3	3	51	11 401	78%
07 Klinika anesteziologie, resuscitace a intenzivní medicín	15 072	16 835	-1 763	90%	2 278	2 092	186	109%	78	104	81	120	7	4	81	29 636	114%
08 Porodnicko-gynekologická klinika	23 245	25 678	-2 433	91%	3 286	3 832	-546	86%	151	148	150	147	15	40	143	46 009	112%
09 Novorozenecké oddělení	1 586	1 219	367	130%	217	180	37	121%	11	7	6	15	2	5	5	2 226	64%
10 Dětská klinika	28 947	26 085	2 862	111%	4 386	3 805	581	115%	122	110	114	188	40	48	107	45 720	85%
11 Ortopedická klinika	23 894	20 671	3 223	116%	3 462	2 597	865	133%	129	104	95	161	4	3	80	37 604	81%
12 Urologická klinika	20 316	21 535	-1 219	94%	2 882	3 046	-164	95%	87	158	97	162	0	5	88	38 332	107%
13 Otolaryngologická klinika	25 599	21 944	3 655	117%	4 036	3 426	610	118%	147	163	139	121	59	73	120	37 860	77%
14 Oční klinika	25 367	23 518	1 849	108%	3 876	3 074	802	126%	144	169	154	164	36	36	99	42 734	90%
15 Oddělení alergologie a kl. imun.	14 124	13 906	218	102%	1 988	1 848	140	108%	105	98	123	113	0	0	47	24 864	98%
16 Klinika plicních nemocí a tuberkulózy	20 613	19 524	1 089	106%	2 965	2 702	263	110%	93	98	76	107	6	3	72	35 362	93%
17 Neurologická klinika	12 192	13 649	-1 457	89%	1 848	1 951	-103	95%	69	81	74	90	0	0	35	24 514	113%
18 Klinika psychiatrie	11 724	11 075	649	106%	1 757	1 760	-3	100%	91	89	75	122	6	6	32	21 174	94%
19 Klinika pracovního lékařství	31 807	11 822	19 985	269%	2 080	1 283	797	162%	50	215	68	81	0	0	79	18 048	-221%
20 Klinika chorob kožních a pohlavních	21 502	21 267	235	101%	3 255	2 824	431	115%	117	124	149	163	5	7	112	38 496	99%
21 Onkologická klinika	37 892	33 004	4 888	115%	6 052	4 638	1 414	130%	291	299	323	297	3	5	188	60 088	82%
22 Klinika nukleární medicíny	1 707	1 784	-77	96%	210	204	6	103%	2	2	1	1	0	0	0	3 280	105%
25 Klinika ústní, čelistní a obličejové chirurgie	22 881	22 581	300	101%	3 590	3 805	-215	94%	107	114	132	118	64	77	125	42 469	98%
26 Oddělení rehabilitace	29 865	27 169	2 696	110%	4 402	3 808	594	116%	162	179	204	221	3	1	154	50 896	89%
27 Klinika tělovýchovného lékařství a kardiiovaskulární reh	5 161	5 658	-497	91%	640	749	-109	85%	52	48	44	53	0	0	17	9 933	112%
28 Ústav lékařské genetiky	132	1 338	-1 206	10%	23	196	-173	12%	1	0	0	0	0	0	0	2 282	228%
29 Oddělení plastické a estetické chirurgie	8 741	9 843	-1 102	89%	1 390	1 422	-32	98%	50	61	64	66	1	4	63	17 473	114%
30 Oddělení geriatric	1 374	1 491	-117	92%	203	221	-18	92%	5	5	7	23	0	0	6	2 645	110%
31 Traumatologická klinika	9 944	10 491	-547	95%	1 693	1 536	157	110%	99	44	91	63	0	1	77	19 567	106%
32 Hemato-onkologická klinika	14 996	14 361	635	104%	2 300	2 070	230	111%	98	107	95	81	1	0	81	26 069	95%
33 Oddělení klinické biochemie	718	738	-20	97%	124	106	18	117%	4	9	10	0	0	0	0	1 206	104%
34 Radiologická klinika	9	35	-26	26%	2	5	-3	40%	0	0	0	0	0	0	0	65	187%
35 Transfuzní oddělení	268	119	149	225%	79	18	61	439%	3	1	2	1	0	0	1	215	-55%
36 Oddělení klinické logopedie	509	275	234	185%	80	41	39	195%	3	5	7	3	0	0	2	531	9%
39 Oddělení klinické psychologie	2 729	2 755	-26	99%	403	349	54	115%	14	13	28	22	0	0	8	4 854	101%
43 Ústav farmakologie	234	171	63	137%	34	23	11	148%	3	0	1	2	0	0	3	352	65%
48 Lékárna	7	9	-2	78%	4	4	0	100%	0	0	1	0	0	0	0	20	118%
50 Kardiochirurgická klinika	4 160	3 264	896	127%	657	383	274	172%	14	22	24	25	2	1	25	6 192	69%
57 Nutriční ambulance	1 111	579	532	192%	167	115	52	145%	4	4	3	0	0	0	1	1 149	7%
60 Oddělení urgentního příjmu	79 711	75 438	4 273	106%	13 478	11 847	1 631	114%	310	427	403	442	420	460	386	136 920	93%
90 HTS	2 361	1 872	489	126%	309	265	44	117%	22	9	17	14	0	0	9	3 725	74%

Vývoj počtu ambulantních vyšetření za vybrané období kumulativně od začátku roku


Vývoj denního počtu vyšetření za vybrané období



Legenda

Denní report počtu ambulantních vyšetření obsahuje všechny ambulantně ošetřená rodná čísla v daný den na konkrétním středisku.

Od počátku roku 2022 2019 2022/2019	Kumulativní počet ambulantně vyšetřených pacientů od 1/1/2022 do 14/07/2022 srovnáván s počtem ambulantně vyšetřených pacientů od 1/1/2019 do 14/07/2019. Vyčíslen rozdíl obou srovnávaných období absolutně a v procentech, zelenou hodnotou jsou zvýrazněné vyšší počty ambulantně vyšetřených pacientů v aktuálním období, červenou počty nižší.
--	---

Období od 14.06.2022 2022 2019 2022/2019	Kumulativní počet ambulantně vyšetřených pacientů od 14/06/2022 do 14/07/2022 srovnáván s počtem ambulantně vyšetřených pacientů od 14/06/2019 do 14/07/2019. Vyčíslen rozdíl obou srovnávaných období absolutně a v procentech, zelenou hodnotou jsou zvýrazněné vyšší počty ambulantně vyšetřených pacientů v aktuálním období, červeně počty nižší. Pokud jsou počty v aktuálním období pod 80% referenčního období, jsou zvýrazněné červenou elipsou.
---	---

Posledních 7 dní od 08.07.2022 do 14.07.2022 Pr7d22/28d19 Čt 14 St 13 Út 12 Po 11 Ne 10 So 9 Pá 8	Počty ambulantně vyšetřených pacientů za posledních 7 kalendářních dnů po jednotlivých dnech, tzn. za období od 08/07/2022 do 14/07/2022. Ukazatel Pr7d22/28d19 - průměrný počet ambulantně vyšetřených pacientů za posledních 7 dní (tj. od 08/07/2022 do 14/07/2022) je srovnán s 28-denním průměrem (4-týdenním průměrem) referenčního roku, tj. s průměrem za období od 17/06/2019 do 14/07/2019. Pokud je průměrný počet ambulantně vyšetřených pacientů za posledních 7 dní pod 80% 28-denního průměru za referenční období, je zvýrazněný červenou elipsou. Soboty a neděle v záhlaví jsou podbarvené světle červeně, státní svátky tmavě červeně.
--	---

Graf 1

Vývoj kumulativního počtu ambulantně vyšetřených pacientů od počátku roku 2022 zobrazený za sledovaný interval od 14/06/2022 do 14/07/2022 (modrá čára). Vývoj kumulativního počtu ambulantně vyšetřených pacientů od počátku roku 2019 zobrazený za sledovaný interval od 14/06/2019 do 14/07/2019 (žlutá čára). Oranžová čára zobrazuje kumulativní rozdíl v počtech ambulantně vyšetřených pacientů od počátku roku do 14/07 daného roku.

Graf 2

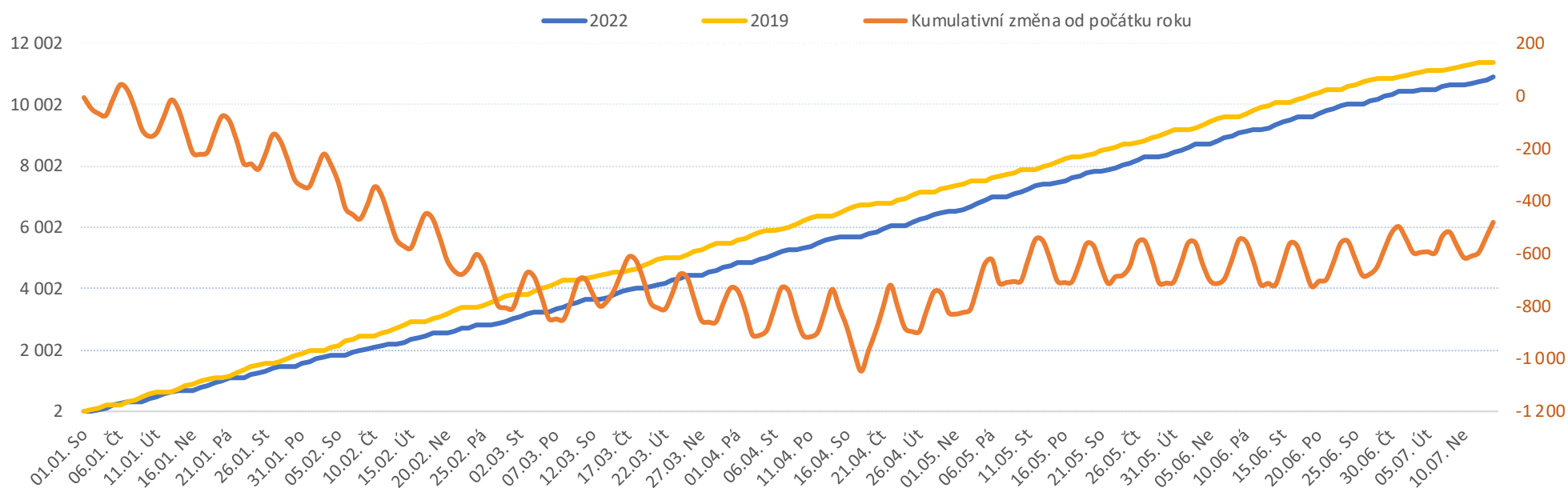
Vývoj denního počtu ambulantně vyšetřených pacientů za sledovaný interval od 14/06/2022 do 14/07/2022 (modrá plná čára). Vývoj denního počtu ambulantně vyšetřených pacientů za sledovaný interval od 14/06/2019 do 14/07/2019 (modrá přerušovaná čára). Zelená čára vyznačuje průměrný denní počet ambulantně vyšetřených pacientů za celý rok 2019.

Legenda k ukazatelům je přiložena na konci reportu

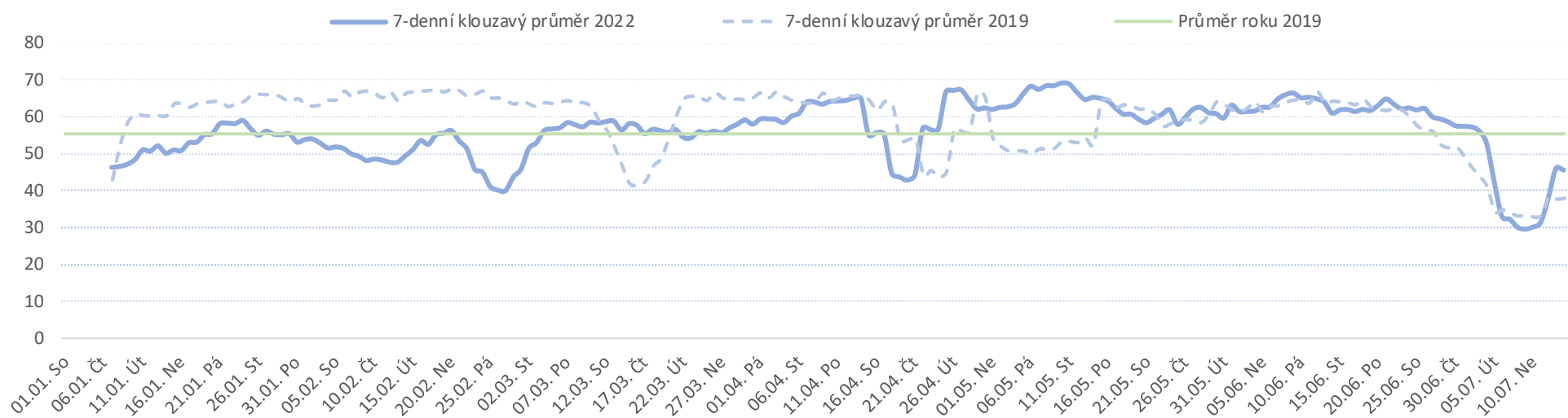
Od počátku roku				Období od 14.06.2022				Posledních 7 dní od 08.07.2022 do 14.07.2022							Produkcční cíl
2022	2019	2022/2019		2022	2019	2022/2019		Čt 14	St 13	Út 12	Po 11	Ne 10	So 9	Pá 8	do konce roku

FNOL CELKEM (bez vlivu klinik s počtem operací 2019 v MEDIX=0)	10 731	11 367	-636	94%	1 623	1 400	223	116%	63	65	56	59	9	6	59	20 186	107%
01 I. interní klinika - kardiologická	133	0	133	0%	10	0	10	0%	1	0	0	0	0	0	0	1	-13200%
04 I. chirurgická klinika	1 720	1 833	-113	94%	244	215	29	113%	11	8	7	7	1	1	7	3 217	108%
05 II. chirurgická klinika - cévně-transplantační	665	699	-34	95%	97	75	22	129%	5	2	5	5	0	0	4	1 238	106%
06 Neurochirurgická klinika	1 028	936	92	110%	173	141	32	123%	7	10	6	6	3	2	7	1 767	89%
07 Klinika anesteziologie, resuscitace a intenzivní medicíny	0	0	0	0%	0	0	0	0%	0	0	0	0	0	0	0		
08 Porodnicko-gynekologická klinika	1 406	1 402	4	100%	201	197	4	102%	8	10	8	8	3	1	9	2 500	100%
10 Dětská klinika	188	211	-23	89%	23	28	-5	82%	1	9	0	0	0	0	5	353	116%
11 Ortopedická klinika	1 524	1 652	-128	92%	249	182	67	137%	9	7	8	8	0	0	6	2 882	110%
12 Urologická klinika	999	1 096	-97	91%	157	141	16	111%	3	5	8	6	0	0	6	1 957	111%
13 Otolaryngologická klinika	795	878	-83	91%	111	122	-11	91%	4	5	4	4	0	0	2	1 494	113%
14 Oční klinika	155	136	19	114%	24	9	15	267%	0	0	0	5	0	0	0	241	82%
21 Onkologická klinika	18	0	18	0%	0	0	0	0%	0	0	0	0	0	0	0		
25 Klinika ústní, čelistní a obličejové chirurgie	262	318	-56	82%	45	46	-1	98%	2	3	3	0	0	0	2	562	123%
29 Oddělení plastické a estetické chirurgie	345	424	-79	81%	58	53	5	109%	4	0	1	1	0	0	0	727	126%
31 Traumatologická klinika	1 154	1 192	-38	97%	188	165	23	114%	7	6	6	8	2	2	10	2 180	104%
34 Radiologická klinika	40	39	1	103%	0	5	-5	0%	0	0	0	0	0	0	0	48	89%
47 Centrální operační sály	53	172	-119	31%	7	11	-4	64%	1	0	0	0	0	0	0	284	206%
50 Kardiologická klinika	397	379	18	105%	46	10	36	460%	1	0	0	1	0	0	1	736	95%

Vývoj počtu operací evidovaných v MEDIX za vybrané období kumulativně



Vývoj denního počtu operací evidovaných v MEDIX za vybrané období



Využití operačních sálů dětské kliniky dle operujících klinik k datu

Operující klinika	Počty za celý rok				K datu reportu
	2018	2019	2020	2021	2022
04 - I. chirurgická klinika	321	341	281	191	142
05 - II. chirurgická klinika - cévně-transplantační	23	19	16	16	9
06 - Neurochirurgická klinika					2
08 - Porodnicko-gynekologická klinika	1			1	
10 - Dětská klinika	397	353	278	297	188
11 - Ortopedická klinika	44	42	92	88	65
12 - Urologická klinika	436	433	319	206	204
13 - Otolaryngologická klinika	395	368	169	72	187
14 - Oční klinika	73	74	75	95	68
25 - Klinika ústní, čelistní a obličejové chirurgie	1	4			4
29 - Oddělení plastické a estetické chirurgie	82	88	57	31	43
31 - Traumatologická klinika	51	38	40	15	7
47 - Centrální operační sály	1			1	1
Operace celkem	1 825	1 760	1 327	1 013	920

Legenda

Denní report počtu operací obsahuje všechny uvedeným oddělením prováděné operace v daný den na sálech, které jsou evidované v MEDIX. Nejsou zde evidované operační sály 1. IK, 2.IK, plicní a RTG.

<p>Od počátku roku 2022 2019 2022/2019</p>	<p>Kumulativní počet operací od 1/1/2022 do 14/07/2022 srovnáván s počtem operací od 1/1/2019 do 14/07/2019. Vyčíslen rozdíl obou srovnávaných období absolutně a v procentech, zelenou hodnotou jsou zvýrazněné vyšší počty operací v aktuálním období, červenou počty nižší.</p>
<p>Období od 14.06.2022 2022 2019 2022/2019</p>	<p>Kumulativní počet operací od 14/06/2022 do 14/07/2022 srovnáván s počtem operací od 14/06/2019 do 14/07/2019. Vyčíslen rozdíl obou srovnávaných období absolutně a v procentech, zelenou hodnotou jsou zvýrazněné vyšší počty operací v aktuálním období, červeně počty nižší. Pokud jsou počty v aktuálním období pod 80% referenčního období, jsou zvýrazněné červenou elipsou.</p>
<p>Posledních 7 dní od 08.07.2022 do 14.07.2022 Pr7d22/28d19 Čt 14 St 13 Út 12 Po 11 Ne 10 So 9 Pá 8</p>	<p>Počty operací za posledních 7 kalendářních dnů po jednotlivých dnech, tzn. za období od 08/07/2022 do 14/07/2022. Ukazatel Pr7d22/28d19 - průměrný počet operací za posledních 7 dní (tj. od 08/07/2022 do 14/07/2022) je srovnán s 28-denním průměrem (4-týdenním průměrem) referenčního roku, tj. s průměrem za období od 17/06/2019 do 14/07/2019. Pokud je průměrný počet operací za posledních 7 dní pod 80% 28-denního průměru za referenční období, je zvýrazněný červenou elipsou. Soboty a neděle v záhlaví jsou podbarvené světle červeně, státní svátky tmavě červeně.</p>

Graf 1

Vývoj kumulativního počtu operací od počátku roku 2022 zobrazený za sledovaný interval od 14/06/2022 do 14/07/2022 (modrá čára). Vývoj kumulativního počtu operací od počátku roku 2019 zobrazený za sledovaný interval od 14/06/2019 do 14/07/2019 (žlutá čára). Oranžová čára zobrazuje kumulativní rozdíl v počtech operací od počátku roku do 14/07 daného roku.

Graf 2

Vývoj denního počtu operací za sledovaný interval od 14/06/2022 do 14/07/2022 (modrá plná čára). Vývoj denního počtu operací za sledovaný interval od 14/06/2019 do 14/07/2019 (modrá přerušovaná čára). Zelená čára vyznačuje průměrný denní počet operací za celý rok 2019.