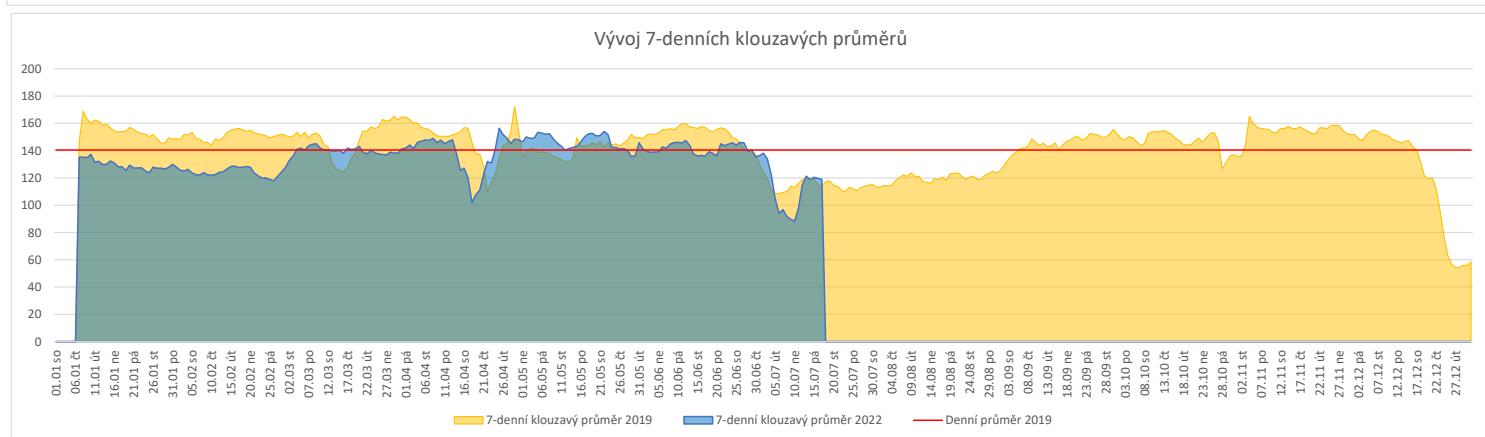
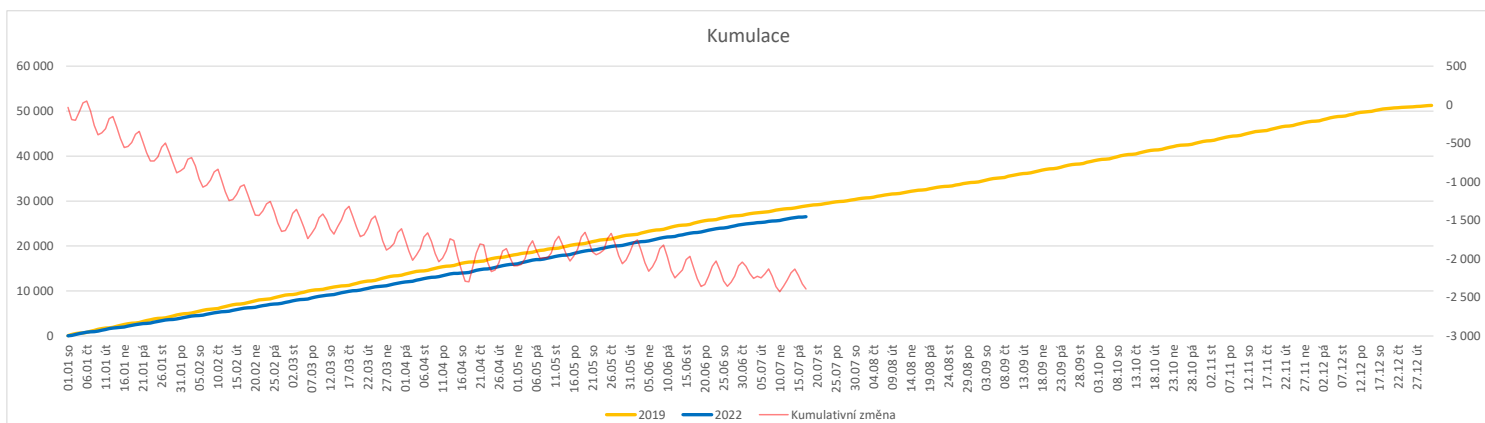


	Od počátku roku				Období posledních 30 dnů				Posledních 7 dní do 17.07.2022							Referenční cíl do konce roku	Týdenní navýšení			
	2022	2019	2022/2019	92%	2022	2019	2022/2019	90%	Pr7d22/Pr7d19	Ne 17	So 16	Pa 15	Čt 14	St 13	Út 12			Po 11		
FNOL CELKEM - bez překladů vč. COVID+ (kliniky níže vč. překladů)	26 525	28 916	-2 391	92%	3 674	4 098	-424	90%	-18	104%	70	38	97	131	149	171	177	24 746	111%	104
Chirurgické obory	13 580	14 831	-1 251	92%	1 875	1 956	-81	96%	-5	119%	47	22	37	67	79	80	87	12 381	111%	55
04 - I. chirurgická klinika	2 015	2 294	-279	88%	258	302	-44	85%	-2	86%	5	3	5	12	12	7	12	1 925	117%	13
05 - II. chirurgická klinika - cévně-transplantační	911	992	-81	92%	122	102	20	120%	0	217%	4	0	1	2	6	5	8	824	111%	4
06 - Neurochirurgická klinika	1 053	964	89	109%	168	140	28	120%	2	200%	5	2	5	7	11	7	7	821	100%	0
08 - Porodnicko-gynekologická klinika	2 382	2 375	7	100%	304	374	-70	81%	-3	91%	4	7	9	10	13	14	12	1 895	100%	0
10 - Dětská klinika	2 521	2 665	-144	95%	363	352	11	103%	-1	150%	5	6	8	9	13	15	16	2 083	107%	7
11 - Ortopedická klinika	1 380	1 606	-226	86%	184	176	8	105%	-0	132%	4	1	1	8	8	7	8	1 375	120%	10
12 - Urologická klinika	1 030	1 172	-142	88%	145	172	-27	84%	-2	83%	6	0	3	7	1	7	6	1 089	115%	7
13 - Otolaryngologická klinika	638	834	-196	76%	117	136	-19	86%	-1	112%	4	1	3	4	4	4	8	756	135%	9
14 - Oční klinika	564	534	30	106%	71	53	18	134%	0	150%	1	0	3	3	4	4	0	354	100%	0
25 - Klinika ústní, čelistní a obličejové chirurgie	510	666	-156	77%	77	106	-29	73%	-0	96%	0	1	1	4	4	6	6	692	129%	7
29 - Oddělení plastické a estetické chirurgie	0	0	0	0%	0	0	0	0%	0	0%	0	0	0	0	0	0	0	0	0%	0
31 - Traumatologická klinika	1 122	1 312	-190	86%	178	175	3	102%	0	186%	11	2	3	4	7	5	9	1 233	118%	9
50 - Kardiochirurgická klinika	399	409	-10	98%	27	17	10	159%	-1	0%	0	0	0	0	0	0	0	355	103%	1
Interní a komplementární obory	12 945	14 085	-1 140	92%	1 799	2 142	-343	84%	-13	93%	23	16	60	64	70	91	90	12 365	110%	50
01 - I. interní klinika - kardiologická	2 738	2 985	-247	92%	407	433	-26	94%	-1	97%	9	0	12	18	18	22	21	2 509	111%	11
02 - II. interní klinika gastroenterologie a geriatry	1 756	1 503	253	117%	275	223	52	123%	1	145%	1	4	16	5	8	16	11	1 302	100%	0
03 - III. interní klinika - nefrologická, revmatologická a endokrinní	1 640	1 648	-8	100%	254	279	-25	91%	-1	104%	0	6	7	7	7	17	8	1 309	101%	1
07 - Klinika anesteziologie, resuscitace a intenzivní medicíny	909	968	-59	94%	122	146	-24	84%	-2	78%	1	1	5	5	3	4	2	902	107%	3
09 - Novorozenecké oddělení	1 351	1 372	-21	98%	197	259	-62	76%	-3	67%	4	5	9	11	5	7	3	1 187	102%	1
15 - Oddělení alergologie a kl. imun.	0	0	0	0%	0	0	0	0%	0	0%	0	0	0	0	0	0	0	0	0%	0
16 - Klinika plicních nemocí a tuberkulózy	1 680	1 909	-229	88%	170	248	-78	69%	-5	92%	1	1	2	4	1	6	8	1 666	116%	10
17 - Neurologická klinika	1 130	1 531	-401	74%	154	206	-52	75%	-2	67%	4	1	7	5	9	3	7	1 682	131%	18
18 - Klinika psychiatrie	630	713	-83	88%	95	103	-8	92%	2	205%	1	0	0	3	6	16	13	616	116%	4
19 - Klinika pracovního lékařství	0	0	0	0%	0	0	0	0%	0	0%	0	0	0	0	0	0	0	0	0%	0
20 - Klinika chorob kožních a pohlavních	348	395	-47	88%	47	51	-4	92%	0	140%	0	0	2	0	3	6	3	358	115%	3
21 - Onkologická klinika	1 066	1 189	-123	90%	143	203	-60	70%	-3	61%	2	0	4	4	3	7	5	1 205	111%	6
22 - Klinika nukleární medicíny	185	190	-5	97%	8	10	-2	80%	-0	0%	0	0	0	0	0	0	0	140	104%	1
26 - Oddělení rehabilitace	413	500	-87	83%	33	78	-45	42%	-1	67%	0	0	3	1	0	1	3	408	127%	4
27 - Klinika tělovýchovného lékařství a kardiovaskulární rehabilitace	0	0	0	0%	0	0	0	0%	0	0%	0	0	0	0	0	0	0	0	0%	0
30 - Oddělení geriatry	400	380	20	105%	49	62	-13	79%	0	164%	0	0	4	3	4	3	3	275	100%	0
32 - Hemato-onkologická klinika	537	641	-104	84%	83	126	-43	66%	-1	81%	0	0	4	8	2	3	5	582	122%	5
36 - Oddělení klinické logopedie	0	0	0	0%	0	0	0	0%	0	0%	0	0	0	0	0	0	0	0	0%	0
39 - Oddělení klinické psychologie	0	0	0	0%	0	0	0	0%	0	0%	0	0	0	0	0	0	0	0	0%	0
60 - Oddělení urgentního příjmu	0	0	0	0%	0	0	0	0%	0	0%	0	0	0	0	0	0	0	0	0%	0


Legenda:

Denní report počtu pacientů přijatých k hospitalizaci čerpá z chorobopisu MEDEA.

Na úrovni kliniky obsahuje veškeré příjmy na lůžko dotčené kliniky, včetně hospitalizací přeložených z jiných klinik (ne však příjmy z jiných středisek v rámci dané kliniky).

Na úrovni FNOL celkem obsahuje pouze externí příjmy, vyloučeny jsou veškeré překlady v rámci FNOL.

Kumulativní počet pacientů přijatých k hospitalizaci od začátku roku je srovnáván se stejným obdobím referenčního roku. Ve stejné logice je srovnáván kumulativní počet posledních 30 dnů.

Ukazatel Pr7d22/Pr7d19: průměrný počet pacientů přijatých k hospitalizaci za posledních 7 dní aktuálního období je srovnán se 7-denním průměrem referenčního roku 2019.

Ukazatel "Referenční cíl" do konce roku: vyjadřuje počet pacientů přijatých k hospitalizaci, který je nutno splnit do konce roku 2022 pro dosažení produkce referenčního roku 2019. Pokud byl vykázan v aktuálním roce do dne reportu vyšší objem péče, zůstává "Referenční cíl" shodný s výkonností referenčního roku.

Referenční cíl se může lišit od "produkčního cíle", který je uveden v měsíčním reportingu a reflektuje výsledky jednání hospodářských schůzek.

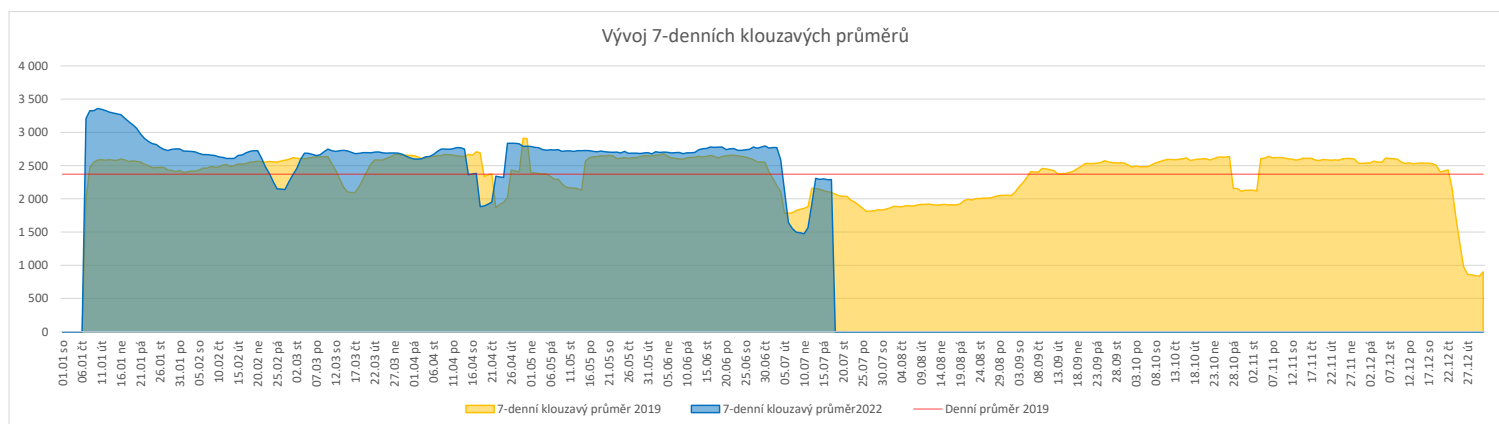
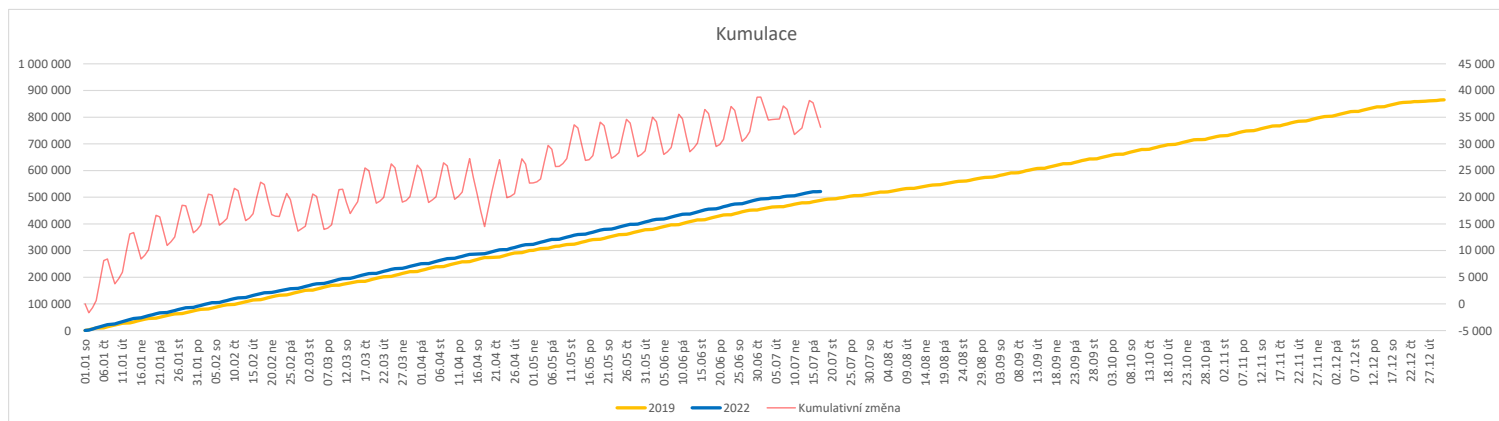
Ukazatel Týdenní navýšení: Navýšení týdenního počtu přijatých pacientů k hospitalizaci ve zbývajícím období do konce roku ke splnění "Referenčního cíle".

Poznámka:

01 - I. interní klinika - kardiologická

V počtech přijatých pacientů nejsou započítány hodnoty covid+ oddělení Franze Josefa

FNOL CELKEM	Od počátku roku				Období posledních 30 dnů				Posledních 7 dní do 17.07.2022											Referenční cíl do konce roku	Týdenní navýšení
	2022	2019	2022/2019	107%	2022	2019	2022/2019	95%	Pr7d22/7d19							Ne 17					
	488 157	33 141	107%	69 006	72 357	-3 351	95%	191	109%	462	468	2 487	2 865	3 238	3 140	3 361	376 876	100%	0		
01 - I. interní klinika - kardiologická	13 230	16 600	-3 370	80%	1 623	2 191	-568	74%	-27	56%	9	2	38	46	51	45	46	15 861	127%	147	
02 - II. interní klinika gastroenterologie (bez geriatric)	18 728	14 790	3 938	127%	2 380	2 109	271	113%	3	104%	5	6	104	114	106	108	119	11 867	100%	0	
03 - III. interní klinika - nefrologická, revmatologická a endokrinologická	25 976	24 046	1 930	108%	3 751	3 989	-238	94%	21	116%	1	5	209	196	225	217	218	18 323	100%	0	
04 - I. chirurgická klinika	13 722	13 788	-66	100%	1 810	1 832	-22	99%	11	122%	6	4	52	64	101	121	86	10 731	101%	3	
05 - II. chirurgická klinika - cévně-transplantační	6 459	6 743	-284	96%	849	928	-79	91%	8	131%	4	1	33	40	63	40	42	5 406	106%	13	
06 - Neurochirurgická klinika	6 854	5 935	919	115%	1 087	914	173	119%	7	123%	18	5	50	51	38	53	60	4 792	100%	0	
07 - Klinika anesteziologie, resuscitace a intenzivní medicíny	15 877	17 137	-1 260	93%	2 055	2 230	-175	92%	17	134%	3	3	92	89	97	87	109	14 283	110%	55	
08 - Porodnicko-gynekologická klinika	16 308	18 226	-1 918	89%	2 223	2 937	-714	76%	-5	94%	14	14	94	108	109	112	95	16 349	113%	84	
09 - Novorozenecké oddělení	1 546	1 216	330	127%	189	192	-3	98%	1	117%	1	1	11	7	6	15	976	100%	0		
10 - Dětská klinika	28 382	26 950	1 432	105%	3 840	3 941	-101	97%	7	107%	30	42	92	116	97	114	183	19 815	100%	0	
11 - Ortopedická klinika	22 657	20 339	2 318	111%	2 808	2 691	117	104%	4	106%	4	2	67	126	99	92	153	16 622	100%	0	
12 - Urologická klinika	20 687	21 262	-575	97%	2 599	3 145	-546	83%	5	106%	3	2	92	91	158	99	166	16 448	104%	25	
13 - Otolaryngologická klinika	23 332	21 166	2 166	110%	3 479	3 400	79	102%	6	106%	38	48	85	142	153	136	119	14 673	100%	0	
14 - Oční klinika	23 933	22 693	1 240	105%	3 272	3 158	114	104%	11	111%	26	40	92	140	152	145	155	17 771	100%	0	
15 - Oddělení alergologie a kl. imun.	14 124	14 046	78	101%	1 717	1 957	-240	88%	31	170%	0	0	88	104	98	123	113	10 725	100%	0	
16 - Klinika plicních nemocí a tuberkulózy	15 621	16 613	-992	94%	1 914	2 368	-454	81%	-20	70%	2	2	41	71	74	58	84	13 264	108%	44	
17 - Neurologická klinika	12 047	13 524	-1 477	89%	1 533	2 045	-512	75%	0	100%	0	0	61	66	81	73	90	11 896	114%	65	
18 - Klinika psychiatrie	9 701	9 078	623	107%	1 341	1 541	-200	87%	9	120%	3	5	62	78	69	60	96	7 984	100%	0	
19 - Klinika pracovního lékařství	31 502	11 231	20 271	280%	1 730	1 311	419	132%	24	160%	0	0	48	45	218	65	75	5 528	100%	0	
20 - Klinika chorob kožních a pohlavních	21 411	21 409	2	100%	2 820	3 010	-190	94%	18	123%	5	1	99	117	124	148	161	16 671	100%	0	
21 - Onkologická klinika	37 495	33 139	4 356	113%	5 328	5 041	287	106%	37	122%	6	2	219	272	310	328	291	25 831	100%	0	
22 - Klinika nukleární medicíny	1 698	1 784	-86	95%	169	189	-20	89%	-1	60%	0	0	3	2	2	1	1	1 556	106%	4	
24 - Klinika zubního lékařství	0	0	0	0%	0	0	0	0%	0	0%	0	0	0	0	0	0	0	0	0	0	
25 - Klinika ústní, čelistní a obličejové chirurgie	22 760	22 544	216	101%	3 350	3 774	-424	89%	-18	85%	64	67	116	105	113	130	116	19 232	100%	0	
26 - Oddělení rehabilitace	19 387	18 727	660	104%	2 506	2 771	-265	90%	0	100%	4	2	99	121	105	107	132	15 693	100%	0	
27 - Klinika tělovýchovného lékařství a kardiovaskulární rehabilitace	13 340	12 408	932	108%	1 694	1 848	-154	92%	19	137%	0	0	76	79	105	123	125	9 573	100%	0	
28 - Ústav lékařské genetiky	2 909	4 491	-1 582	65%	348	626	-278	56%	-6	70%	0	0	26	22	15	15	16	4 275	159%	69	
29 - Oddělení plastické a estetické chirurgie	8 209	8 807	-598	93%	1 130	1 369	-239	83%	-7	84%	0	0	21	45	59	59	59	7 165	109%	26	
30 - Oddělení geriatric	1 365	1 500	-135	91%	185	232	-47	80%	1	114%	0	0	9	4	5	7	23	1 242	112%	6	
31 - Traumatologická klinika	9 913	10 623	-710	93%	1 501	1 655	-154	91%	3	105%	1	0	65	98	44	90	63	9 489	108%	31	
32 - Hemato-onkologická klinika	14 732	14 546	186	101%	1 988	2 285	-297	87%	-4	94%	1	4	103	96	107	94	77	11 289	100%	0	
33 - Oddělení klinické biochemie	714	738	-24	97%	114	98	16	116%	3	0%	0	0	1	4	8	10	0	491	105%	2	
35 - Transfuzní oddělení	268	119	149	225%	73	19	54	384%	1	800%	0	0	1	3	1	2	1	94	100%	0	
38 - Ústav soudního lékařství a medicinského práva	0	0	0	0%	0	0	0	0%	0	0%	0	0	0	0	0	0	0	0	0	0	
39 - Oddělení klinické psychologie	3 561	3 759	-198	95%	439	514	-75	85%	1	110%	0	0	19	14	20	30	24	3 037	107%	9	
43 - Ústav farmakologie	236	172	64	137%	34	21	13	162%	1	200%	0	0	2	3	0	1	2	177	100%	0	
45 - Sociální oddělení	850	920	-70	92%	134	150	-16	89%	2	154%	0	0	6	6	7	8	10	827	109%	4	
50 - Kardiologická klinika	4 505	3 289	1 216	137%	618	428	190	144%	3	122%	0	0	20	18	23	28	27	2 981	100%	0	
60 - Oddělení urgentního příjmu	36 365	33 476	2 889	109%	6 240	5 394	846	116%	21	112%	214	210	201	153	185	187	206	27 492	100%	0	
Očkovací centrum	23 169	314	22 855	7379%	600	42	558	1429%	23	3300%	0	0	5	0	160	0	0	263	100%	0	


Legenda:

Denní report počtu ambulantních vyšetření obsahuje všechny ambulantně ošetřené rodná čísla v daný den na konkrétní klinice.

Kumulativní počet ambulantních vyšetření od začátku roku je srovnáván se stejným obdobím referenčního roku. Ve stejné logice je srovnáván kumulativní počet posledních 30 dnů.

Ukazatel Pr7d22/7d19: průměrný počet ambulantně vyšetřených pacientů za posledních 7 dní je srovnán se 7-denním průměrem referenčního roku 2019.

Ukazatel 'Referenční cíl' do konce roku: vyjadřuje počet ambulantně vyšetřených pacientů, který je nutno splnit do konce roku 2022 pro dosažení produkce referenčního roku 2019. Pokud byl vykázan v aktuálním roce do dne reportu vyšší objem péče, zůstává 'Referenční cíl' shodný s výkonností referenčního roku.

Referenční cíl se může lišit od 'produkčního cíle', který je uveden v měsíčním reportingu a reflektuje výsledky jednání hospodářských schůzek.

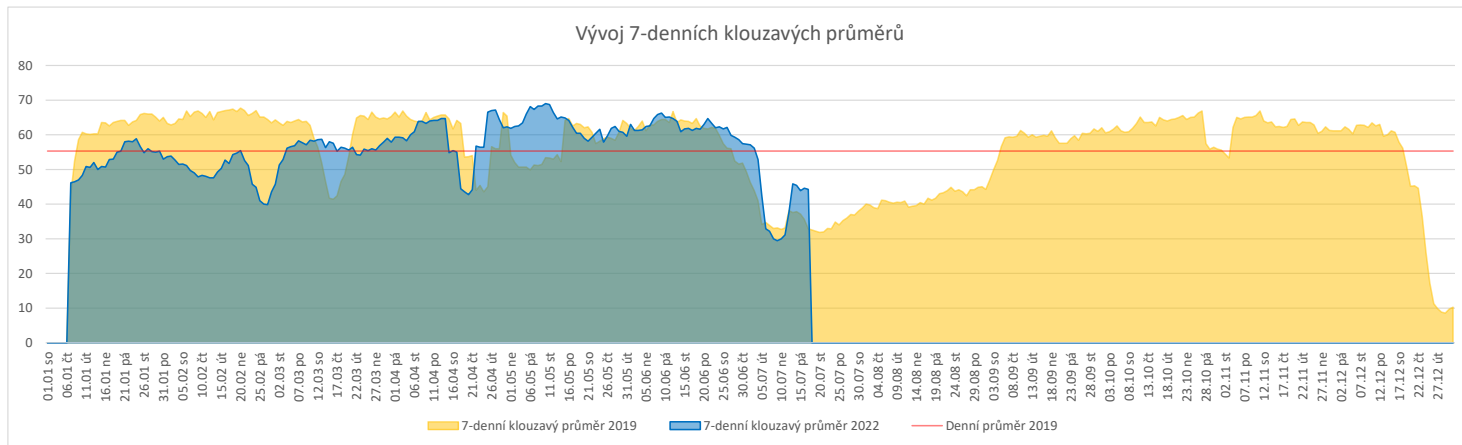
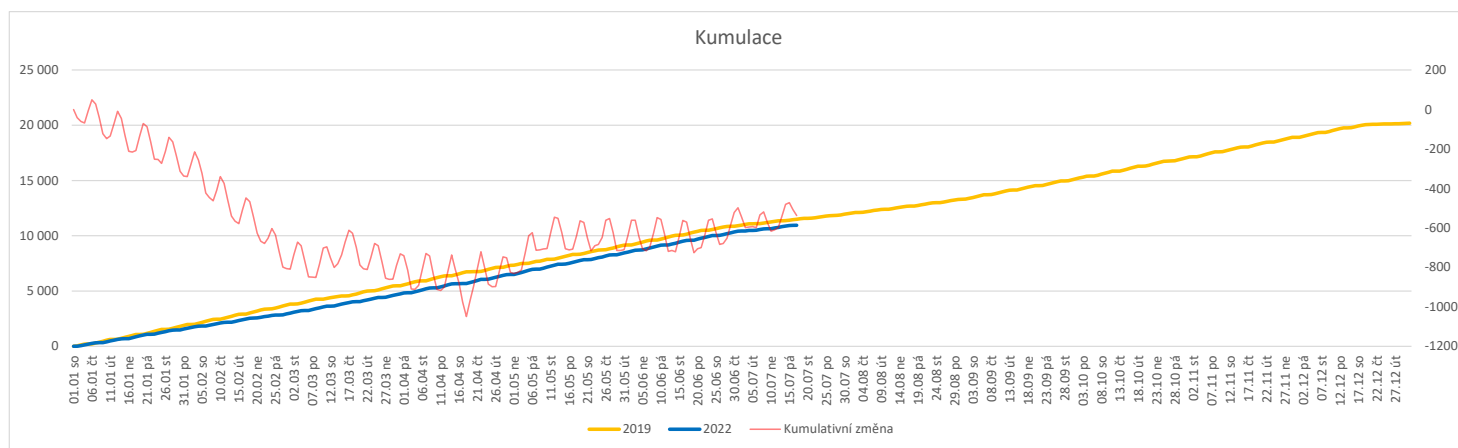
Ukazatel Týdenní navýšení: Navýšení týdenního počtu ambulantních vyšetření ve zbývajícím období do konce roku ke splnění 'Referenčního cíle'.

Poznámka:

60 - Oddělení urgentního příjmu

V počtech ambulantních vyšetření nejsou započítány vyšetření na pracovištích Antigenní testy a Odběrové místo.

	Od počátku roku				Období posledních 30 dnů				Posledních 7 dní do 17.07.2022								Referenční cíl do konce roku	Týdenní navýšení		
	2022	2019	2022/2019	%	2022	2019	2022/2019	%	Pr7d22/7d19	Ne 17	So 16	Pa 15	Čt 14	St 13	Út 12	Po 11				
FNOL CELKEM (bez vlivu klinik s počtem operací 2019 v MEDIX=0)	10 797	11 489	-692	94%	1 437	1 420	17	101%	11	134%	7	11	48	63	65	56	59	9 389	108%	31
01 - I. interní klinika - kardiologická	133	0	133	0%	8	0	8	0%	0	0%	0	0	1	0	0	0	0	1	100%	0
04 - I. chirurgická klinika	1 730	1 854	-124	93%	217	220	-3	99%	0	102%	2	1	7	11	8	7	7	1 487	109%	6
05 - II. chirurgická klinika - cévně-transplantační	666	702	-36	95%	83	74	9	112%	2	300%	0	0	1	5	2	5	5	572	107%	2
06 - Neurochirurgická klinika	1 037	949	88	109%	163	144	19	113%	2	152%	1	1	7	7	10	6	6	818	100%	0
07 - Klinika anesteziologie, resuscitace a intenzivní medicíny	0	0	0	0%	0	0	0	0%	0	0%	0	0	0	0	0	0	0	0	0%	0
08 - Porodnicko-gynekologická klinika	1 414	1 421	-7	100%	175	201	-26	87%	1	117%	0	4	4	8	10	8	8	1 086	101%	1
10 - Dětská klinika	188	211	-23	89%	19	23	-4	83%	1	200%	0	0	1	9	0	0	165	116%	1	
11 - Ortopedická klinika	1 530	1 666	-136	92%	209	188	21	111%	1	136%	0	0	6	9	7	8	8	1 352	111%	6
12 - Urologická klinika	1 006	1 112	-106	90%	136	152	-16	89%	1	126%	0	0	7	3	5	8	6	951	113%	5
13 - Otolaryngologická klinika	799	885	-86	90%	109	119	-10	92%	1	150%	0	0	4	4	5	4	4	695	114%	4
14 - Oční klinika	156	139	17	112%	20	12	8	167%	0	200%	0	0	1	0	0	0	5	102	100%	0
21 - Onkologická klinika	18	0	18	0%	0	0	0	0%	0	0%	0	0	0	0	0	0	0	0	0%	0
25 - Klinika ústní, čelistní a obličejové chirurgie	263	320	-57	82%	34	46	-12	74%	1	225%	0	1	0	2	3	3	0	299	124%	3
29 - Oddělení plastické a estetické chirurgie	345	431	-86	80%	47	56	-9	84%	-1	55%	0	0	0	4	0	1	1	382	129%	4
31 - Traumatologická klinika	1 170	1 202	-32	97%	179	156	23	115%	3	179%	4	4	8	7	6	6	8	1 010	103%	2
34 - Radiologická klinika	40	39	1	103%	0	4	-4	0%	0	0%	0	0	0	0	0	0	0	9	100%	0
47 - Centrální operační sály	56	173	-117	32%	10	11	-1	91%	0	133%	0	0	3	1	0	0	0	228	205%	6
50 - Kardiochirurgická klinika	397	385	12	103%	36	14	22	257%	-1	33%	0	0	0	1	0	0	1	351	100%	0


Legenda:

Denní report počtu operací obsahuje všechny uvedeným oddělením prováděné operace v daný den na sálech, které jsou evidované v MEDIX.

Kumulativní počet operací od začátku roku je srovnáván se stejným obdobím referenčního roku. Ve stejné logice je srovnáván kumulativní počet posledních 30 dnů.

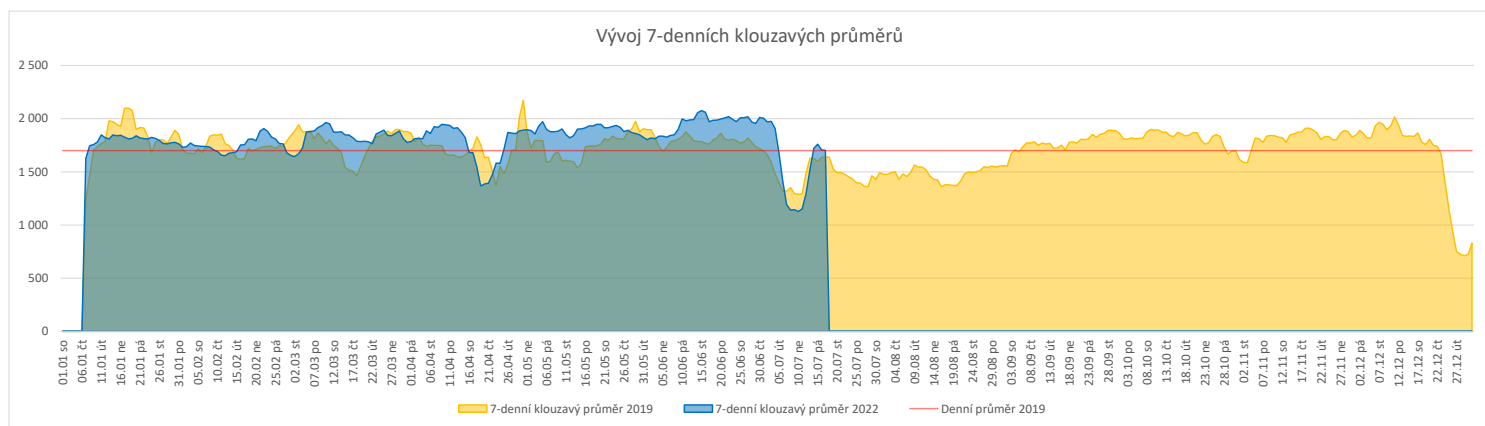
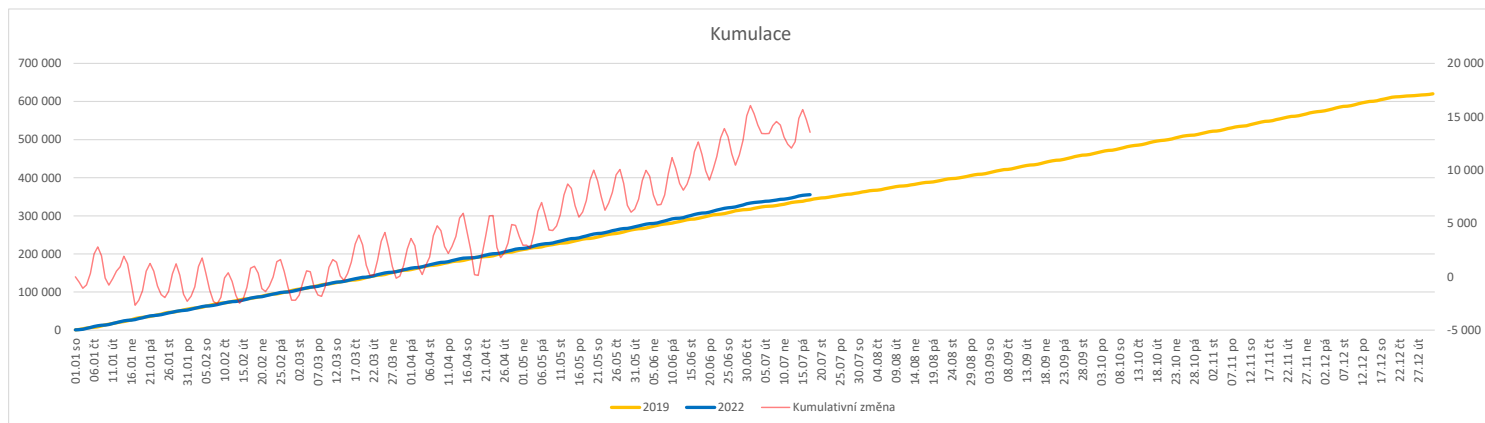
Ukazatel Pr7d22/7d19: průměrný počet operací za posledních 7 dní je srovnán se 7-denním průměrem referenčního roku 2019.

Ukazatel 'Referenční cíl' do konce roku: vyjadřuje počet operací, který je nutno splnit do konce roku 2022 pro dosažení produkce referenčního roku 2019. Pokud byl vykázan v aktuálním roce do dne reportu vyšší objem péče, zůstává 'Referenční cíl' shodný s výkonností referenčního roku.

Referenční cíl se může lišit od 'produkčního cíle', který je uveden v měsíčním reportingu a reflektuje výsledky jednání hospodářských schůzek.

Ukazatel Týdenní navýšení: Navýšení týdenního počtu operací ve zbývajícím období do konce roku ke splnění 'Referenčního cíle'.

FNOL CELKEM	Od počátku roku				Období posledních 30 dnů				Posledních 7 dní do 17.07.2022							Referenční cíl do konce roku	Týdenní navýšení			
	2022	2019	2022/2019	103%	2022	2019	2022/2019	103%	Pr7d22/7d19	Ne 17	So 16	Pa 15	Čt 14	St 13	Út 12			Po 11		
32 - Hemato-onkologická klinika	136 678	129 579	7 099	105%	19 970	19 375	595	103%	45	108%	208	224	698	791	854	850	907	105 256	100%	0
33 - Oddělení klinické biochemie	188 872	185 428	3 444	102%	27 867	26 948	919	103%	16	102%	257	866	1 108	1 760	1 138	1 108	259	150 084	100%	0
35 - Transfuzní oddělení	12 230	12 997	-767	94%	1 906	1 902	4	100%	-11	81%	48	23	49	50	50	38	53	11 131	107%	34
38 - Ústav soudního lékařství a medicínského práva	2 127	1 673	454	127%	303	272	31	111%	1	121%	0	0	2	51	0	5	0	1 730	100%	0


Legenda:

Denní report obsahuje množství laboratorních výkonů ve vyjádření RČ/den/klinika evidovaných v systému OpenLIMS.

Kumulativní počet laboratorních výkonů od začátku roku je srovnáván se stejným obdobím referenčního roku. Ve stejné logice je srovnáván kumulativní počet posledních 30 dní.

Ukazatel Pr7d22/7d19: průměrný počet laboratorních výkonů za posledních 7 dní je srovnán se 7-denním průměrem referenčního roku 2019.

Ukazatel 'Referenční cíl' do konce roku: vyjadřuje počet laboratorních výkonů, který je nutno splnit do konce roku 2022 pro dosažení produkce referenčního roku 2019. Pokud byl vykázan v aktuálním roce do dne reportu vyšší objem péče, zůstává 'Referenční cíl' shodný s výkonností referenčního roku.

Referenční cíl se může lišit od 'produkčního cíle', který je uveden v měsíčním reportingu a reflektuje výsledky jednání hospodářských schůzek.

Ukazatel Týdenní navýšení: Navýšení týdenního počtu laboratorních výkonů ve zbývajícím období do konce roku ke splnění 'Referenčního cíle'.

Využití operačních sálů dětské kliniky dle operujících klinik k datu 17.07.2022

	Od počátku roku				Období posledních 30 dnů				Posledních 7 dní od do 17.07.2022							Referenční cíl do konce roku		Týdenní navýšení		
	2022	2019	2022/2019	87%	2022	2019	2022/2019	114%	Pr7d22/7d19	Ne 17	So 16	Pa 15	Čt 14	St 13	Út 12	Po 11	840		120%	
FNOL CELKEM	920	1 059	-139	87%	116	102	14	114%	17	440%	0	0	0	5	9	3	5	840	120%	7
04 - I. chirurgická klinika	142	204	-62	70%	19	14	5	136%	4	0%	0	0	0	4	0	0	0	199	145%	3
05 - II. chirurgická klinika - cévně-transplantační	9	10	-1	90%	1	1	0	100%	0	0%	0	0	0	0	0	0	0	10	111%	1
06 - Neurochirurgická klinika	2	0	2	0%	0	0	0	0%	0	0%	0	0	0	0	0	0	0	0	0%	0
08 - Porodnicko-gynekologická klinika	0	0	0	0%	0	0	0	0%	0	0%	0	0	0	0	0	0	0	0	0%	0
10 - Dětská klinika	188	211	-23	89%	19	23	-4	83%	5	200%	0	0	0	1	9	0	0	165	116%	1
11 - Ortopedická klinika	65	21	44	310%	9	1	8	900%	0	0%	0	0	0	0	0	0	0	21	100%	0
12 - Urologická klinika	204	263	-59	78%	28	31	-3	90%	3	0%	0	0	0	0	3	0	0	229	135%	3
13 - Otolaryngologická klinika	187	230	-43	81%	21	20	1	105%	0	0%	0	0	0	0	0	0	0	181	131%	2
14 - Oční klinika	68	41	27	166%	14	4	10	350%	5	0%	0	0	0	0	0	5	33	100%	0	
25 - Klinika ústní, čelistní a obličejové chirurgie	4	4	0	100%	0	1	-1	0%	0	0%	0	0	0	0	0	0	0	0	0%	0
29 - Oddělení plastické a estetické chirurgie	43	57	-14	75%	4	4	0	100%	0	0%	0	0	0	0	0	0	0	45	145%	1
31 - Traumatologická klinika	7	18	-11	39%	1	3	-2	33%	0	0%	0	0	0	0	0	0	0	31	155%	1
47 - Centrální operační sály	1	0	1	0%	0	0	0	0%	0	0%	0	0	0	0	0	0	0	0	0%	0
50 - Kardiochirurgická klinika	0	0	0	0%	0	0	0	0%	0	0%	0	0	0	0	0	0	0	0	0%	0

