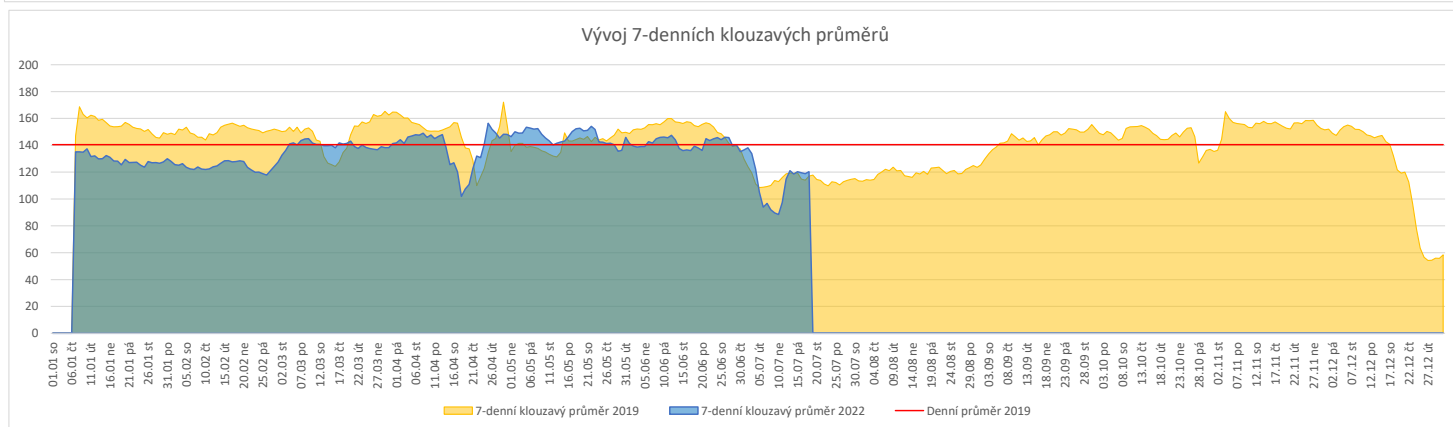
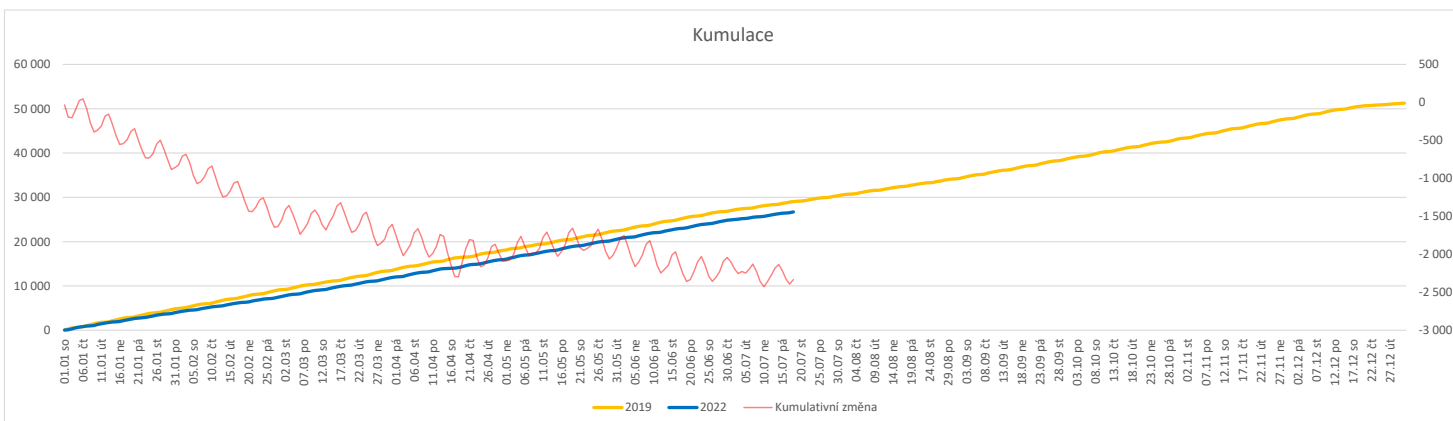


Vývoj počtu pacientů přijatých k hospitalizaci k datu 18.07.2022

	Od počátku roku				Období posledních 30 dnů				Posledních 7 dní do 18.07.2022							Referenční cíl do konce roku	Týdenní navýšení			
	2022	2019	2022/2019	92%	2022	2019	2022/2019	95%	Pr7d22/Pr7d19	Po 18	Ne 17	So 16	Pa 15	Čt 14	St 13			Út 12		
FNOL CELKEM - bez překladů vč. COVID+ (kliniky níže vč. překladů)	26 711	29 043	-2 332	92%	3 757	3 970	-213	95%	-14	103%	187	70	38	97	131	149	170	24 560	110%	102
Chirurgické obory	13 657	14 893	-1 236	92%	1 907	1 890	17	101%	-6	111%	78	47	22	37	67	79	79	12 304	111%	54
04 - I. chirurgická klinika	2 021	2 305	-284	88%	257	290	-33	89%	-3	78%	6	5	3	5	12	12	7	1 919	117%	13
05 - II. chirurgická klinika - cévně-transplantační	913	992	-79	92%	120	95	25	126%	-0	200%	2	4	0	1	2	6	5	822	111%	4
06 - Neurochirurgická klinika	1 059	970	89	109%	170	138	32	123%	1	172%	6	5	2	5	7	11	7	815	100%	0
08 - Porodnicko-gynekologická klinika	2 396	2 387	9	100%	312	365	-53	85%	-2	88%	14	4	7	9	10	13	14	1 883	100%	0
10 - Dětská klinika	2 529	2 669	-140	95%	366	332	34	110%	-2	131%	9	5	6	8	9	13	14	2 075	107%	7
11 - Ortopedická klinika	1 390	1 609	-219	86%	192	163	29	118%	0	156%	10	4	1	1	8	8	7	1 365	119%	10
12 - Urologická klinika	1 038	1 177	-139	88%	152	170	-18	89%	-1	84%	8	6	0	3	7	1	7	1 081	115%	7
13 - Otolaryngologická klinika	644	836	-192	77%	122	130	-8	94%	-0	136%	6	4	1	3	4	4	8	750	134%	9
14 - Oční klinika	566	540	26	105%	69	56	13	123%	0	106%	2	1	0	3	3	4	4	348	100%	0
25 - Klinika ústní, čelistní a obličejové chirurgie	514	671	-157	77%	77	105	-28	73%	-1	87%	4	0	1	1	4	4	6	688	130%	7
29 - Oddělení plastické a estetické chirurgie	0	0	0	0%	0	0	0	0%	0	0%	0	0	0	0	0	0	0	0	0%	0
31 - Traumatologická klinika	1 132	1 321	-189	86%	179	173	6	103%	0	150%	10	11	2	3	4	7	5	1 223	118%	9
50 - Kardiologická klinika	402	411	-9	98%	25	18	7	139%	-0	23%	3	0	0	0	0	0	0	352	103%	1
Interní a komplexární obory	13 054	14 150	-1 096	92%	1 850	2 080	-230	89%	-9	96%	109	23	16	60	64	70	91	12 256	110%	48
01 - I. interní klinika - kardiologická	2 759	3 004	-245	92%	415	434	-19	96%	-1	93%	21	9	0	12	18	18	22	2 488	111%	11
02 - II. interní klinika gastroenterologie a geriatry	1 770	1 508	262	117%	278	221	57	126%	2	156%	14	1	4	16	5	8	16	1 297	100%	0
03 - III. interní klinika - nefrologická, revmatologická a endokrinologická	1 655	1 656	-1	100%	265	264	1	100%	-1	105%	15	0	6	7	7	17	8	1 294	100%	1
07 - Klinika anesteziologie, resuscitace a intenzivní medicíny	914	970	-56	94%	118	140	-22	84%	-1	96%	5	1	1	5	5	3	4	897	107%	3
09 - Novorozenecké oddělení	1 360	1 379	-19	99%	203	261	-58	78%	-2	77%	9	4	5	9	11	5	7	1 178	102%	1
15 - Oddělení alergologie a kl. imun.	0	0	0	0%	0	0	0	0%	0	0%	0	0	0	0	0	0	0	0	0%	0
16 - Klinika plicních nemocí a tuberkulózy	1 695	1 911	-216	89%	173	226	-53	77%	-3	136%	15	1	1	2	4	1	6	1 651	115%	10
17 - Neurologická klinika	1 142	1 541	-399	74%	160	204	-44	78%	-1	71%	12	4	1	7	5	9	3	1 670	131%	18
18 - Klinika psychiatrie	634	715	-81	89%	95	92	3	103%	2	150%	4	1	0	0	3	6	16	612	115%	4
19 - Klinika pracovního lékařství	0	0	0	0%	0	0	0	0%	0	0%	0	0	0	0	0	0	0	0	0%	0
20 - Klinika chorob kožních a pohlavních	350	395	-45	89%	49	48	1	102%	0	130%	2	0	0	2	0	3	6	356	114%	2
21 - Onkologická klinika	1 085	1 199	-114	90%	159	202	-43	79%	-1	93%	19	2	0	4	4	3	7	1 186	111%	5
22 - Klinika nukleární medicíny	185	190	-5	97%	8	8	0	100%	-0	0%	0	0	0	0	0	0	0	140	104%	1
26 - Oddělení rehabilitace	416	503	-87	83%	36	68	-32	53%	-1	57%	3	0	0	3	1	0	1	405	127%	4
27 - Klinika tělovýchovného lékařství a kardiovaskulární rehabilitace	0	0	0	0%	0	0	0	0%	0	0%	0	0	0	0	0	0	0	0	0%	0
30 - Oddělení geriatry	400	385	15	104%	47	66	-19	71%	-0	100%	0	0	0	4	3	4	4	270	100%	0
32 - Hemato-onkologická klinika	539	643	-104	84%	84	125	-41	67%	-2	76%	2	0	0	4	8	2	3	580	122%	5
36 - Oddělení klinické logopedie	0	0	0	0%	0	0	0	0%	0	0%	0	0	0	0	0	0	0	0	0%	0
39 - Oddělení klinické psychologie	0	0	0	0%	0	0	0	0%	0	0%	0	0	0	0	0	0	0	0	0%	0
60 - Oddělení urgentního příjmu	0	0	0	0%	0	0	0	0%	0	0%	0	0	0	0	0	0	0	0	0%	0


Legenda:

Denní report počtu pacientů přijatých k hospitalizaci čerpá z chorobopisů MEDEA.

Na úrovni kliniky obsahuje veškeré příjmy na lůžko dotčené kliniky, včetně hospitalizací přeložených z jiných klinik (ne však příjmy z jiných středisek v rámci dané kliniky).

Na úrovni FNOL celkem obsahuje pouze externí příjmy, vyloučeny jsou veškeré překlady v rámci FNOL.

Kumulativní počet pacientů přijatých k hospitalizaci od začátku roku je srovnáván se stejným obdobím referenčního roku. Ve stejné logice je srovnáván kumulativní počet posledních 30 dnů.

Ukazatel Pr7d22/Pr7d19: průměrný počet pacientů přijatých k hospitalizaci za posledních 7 dní aktuálního období je srovnáván se 7-denním průměrem referenčního roku 2019.

Ukazatel 'Referenční cíl' do konce roku: vyjadřuje počet pacientů přijatých k hospitalizaci, který je nutno splnit do konce roku 2022 pro dosažení produkce referenčního roku 2019. Pokud byl vykázan v aktuálním roce do dne reportu vyšší objem péče, zůstává 'Referenční cíl' shodný s výkonností referenčního roku.

Referenční cíl se může lišit od "produkčního cíle", který je uveden v měsíčním reportingu a reflektuje výsledky jednání hospodářských schůzek.

Ukazatel Týdenní navýšení: Navýšení týdenního počtu přijatých pacientů k hospitalizaci ve zbývajícím období do konce roku ke splnění 'Referenčního cíle'.

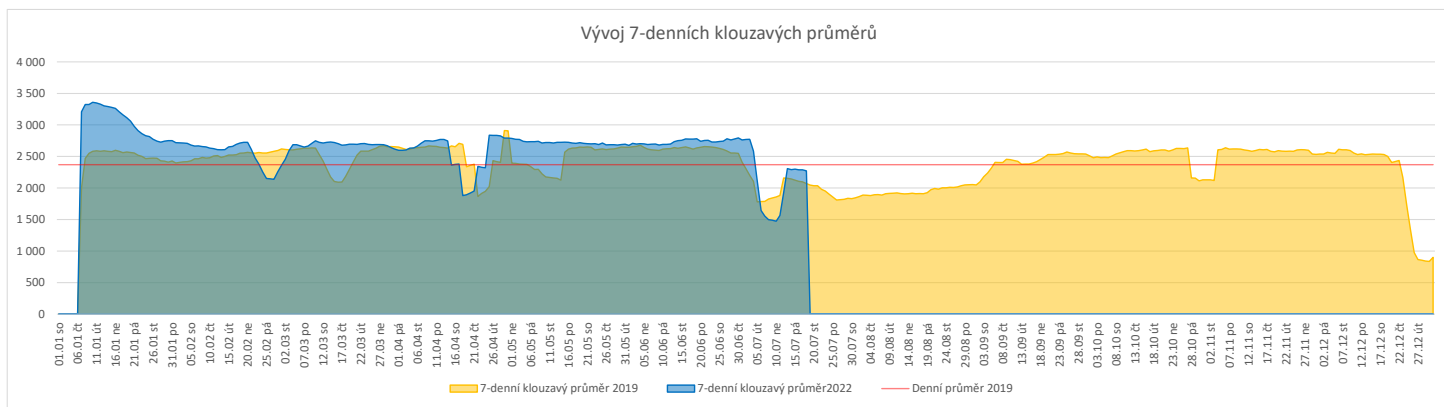
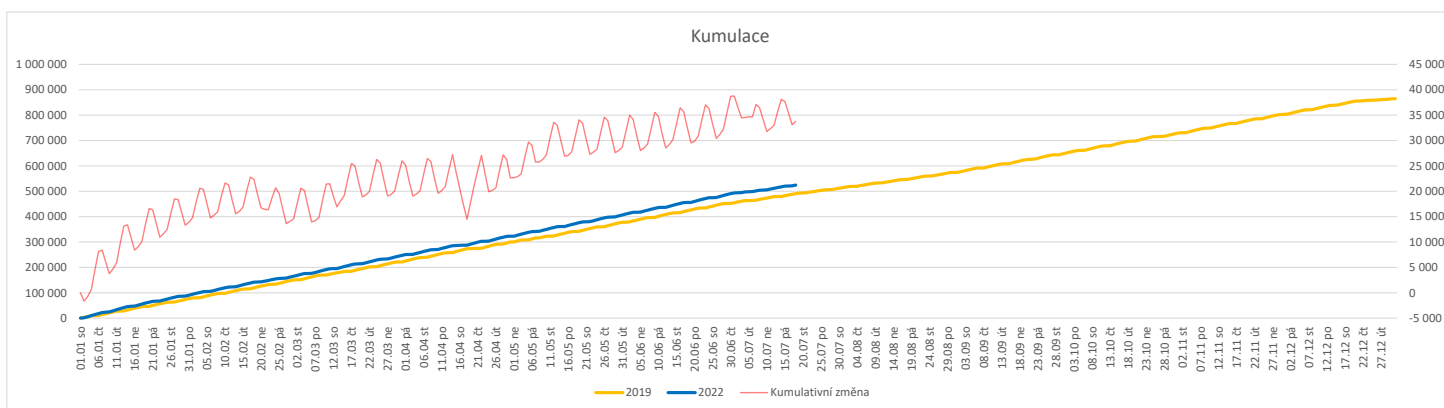
Poznámka:

01 - I. interní klinika - kardiologická

V počtech přijatých pacientů nejsou započítány hodnoty covid+ oddělení Franze Josefa

Vývoj počtu ambulantních vyšetření v aktuálním roce k datu 18.07.2022

	Od počátku roku				Období posledních 30 dnů				Posledních 7 dní do 18.07.2022							Referenční cíl do konce roku	Týdenní navýšení			
	2022	2019	2022/2019	107%	2022	2019	2022/2019	97%	Pr7d22/7d19	Po 18	Ne 17	So 16	Pa 15	Čt 14	St 13			Út 12		
FNOL CELKEM	524 541	490 733	33 808	107%	69 206	71 112	-1 906	97%	202	110%	3 243	462	468	2 487	2 865	3 238	3 140	374 300	100%	0
01 - I. interní klinika - kardiologická	13 330	16 687	-3 357	80%	1 631	2 101	-470	78%	-22	66%	100	9	2	38	46	51	45	15 761	127%	146
02 - II. interní klinika gastroenterologie (bez geriatry)	18 873	14 893	3 980	127%	2 426	2 121	305	114%	10	114%	145	5	6	104	114	106	108	11 764	100%	0
03 - III. interní klinika - nefrologická, revmatologická a endokrinologická	26 163	24 223	1 940	108%	3 714	3 976	-262	93%	15	112%	187	1	5	209	196	225	217	18 146	100%	0
04 - I. chirurgická klinika	13 787	13 858	-71	99%	1 799	1 794	5	100%	6	110%	65	6	4	52	64	101	121	10 666	101%	4
05 - II. chirurgická klinika - cévně-transplantační	6 495	6 780	-285	96%	847	915	-68	93%	5	119%	36	4	1	33	40	63	40	5 370	106%	13
06 - Neurochirurgická klinika	6 916	5 978	938	116%	1 095	884	211	124%	8	125%	62	18	5	50	51	38	53	4 749	100%	0
07 - Klinika anesteziologie, resuscitace a intenzivní medicíny	15 998	17 202	-1 204	93%	2 058	2 141	-83	96%	19	136%	121	3	3	92	89	97	87	14 162	109%	53
08 - Porodnicko-gynekologická klinika	16 424	18 335	-1 911	90%	2 248	2 872	-624	78%	-4	96%	116	14	14	94	108	109	112	16 233	113%	84
09 - Novorozenecké oddělení	1 555	1 230	325	126%	190	195	-5	97%	-1	86%	9	1	1	1	11	7	6	962	100%	0
10 - Dětská klinika	28 540	27 041	1 499	106%	3 792	3 855	-63	98%	15	119%	158	30	42	92	116	97	114	19 724	100%	0
11 - Ortopedická klinika	22 820	20 428	2 392	112%	2 825	2 580	245	109%	5	107%	163	4	2	67	126	99	92	15 933	100%	0
12 - Urologická klinika	20 770	21 358	-588	97%	2 552	3 057	-505	83%	-2	97%	83	3	2	92	91	158	99	16 465	104%	26
13 - Otolaryngologická klinika	23 496	21 252	2 244	111%	3 511	3 325	186	106%	23	127%	164	38	48	85	142	153	136	14 587	100%	0
14 - Oční klinika	24 115	22 831	1 284	106%	3 311	3 130	181	106%	15	115%	182	26	40	92	140	152	145	17 633	100%	0
15 - Oddělení alergologie a kl. imun.	14 204	14 123	81	101%	1 723	1 913	-190	90%	22	145%	80	0	0	88	104	98	123	10 648	100%	0
16 - Klinika plicních nemocí a tuberkulózy	15 730	16 690	-960	94%	1 942	2 326	-384	83%	-13	80%	109	2	2	41	71	74	58	13 155	108%	42
17 - Neurologická klinika	12 129	13 619	-1 490	89%	1 552	2 028	-476	77%	-2	96%	82	0	0	61	66	81	73	11 814	114%	65
18 - Klinika psychiatrie	9 771	9 137	634	107%	1 347	1 504	-157	90%	6	115%	70	3	5	62	78	69	60	7 925	100%	0
19 - Klinika pracovního lékařství	31 546	11 310	20 236	279%	1 735	1 325	410	131%	15	134%	44	0	0	48	45	218	65	5 449	100%	0
20 - Klinika chorob kožních a pohlavních	21 578	21 504	74	100%	2 825	2 903	-78	97%	21	128%	167	5	1	99	117	124	148	16 576	100%	0
21 - Onkologická klinika	37 376	33 354	4 022	113%	5 378	5 020	358	107%	31	119%	241	6	2	219	272	310	328	25 616	100%	0
22 - Klinika nukleární medicíny	1 704	1 787	-83	95%	159	187	-28	85%	-0	93%	6	0	0	3	2	2	1	1 550	106%	4
24 - Klinika zubního lékařství	0	0	0	0%	0	0	0	0%	0	0%	0	0	0	0	0	0	0	0	0%	0
25 - Klinika ústní, čelistní a obličejové chirurgie	22 872	22 656	216	101%	3 332	3 717	-385	90%	-16	86%	112	64	67	116	105	113	130	19 120	100%	0
26 - Oddělení rehabilitace	19 505	18 843	662	104%	2 503	2 721	-218	92%	-2	98%	118	4	2	99	121	105	107	15 577	100%	0
27 - Klinika tělovýchovného lékařství a kardiovaskulární rehabilitace	13 446	12 483	963	108%	1 729	1 840	-111	94%	15	128%	106	0	0	76	79	105	123	9 498	100%	0
28 - Ústav lékařské genetiky	2 929	4 500	-1 571	65%	348	602	-254	58%	-2	90%	20	0	0	26	22	15	15	4 255	159%	69
29 - Oddělení plastické a estetické chirurgie	8 252	8 846	-594	93%	1 130	1 355	-225	83%	-4	89%	43	0	0	21	45	59	59	7 122	109%	26
30 - Oddělení geriatry	1 374	1 507	-133	91%	181	232	-51	78%	-1	77%	9	0	0	9	4	5	7	1 233	112%	6
31 - Traumatologická klinika	9 990	10 679	-689	94%	1 524	1 632	-108	93%	6	113%	77	1	0	65	98	44	90	9 412	108%	30
32 - Hemato-onkologická klinika	14 814	14 632	182	101%	1 971	2 265	-294	87%	-3	96%	82	1	4	103	96	107	94	11 203	100%	0
33 - Oddělení klinické biochemie	723	738	-15	98%	123	98	25	126%	5	0%	9	0	0	1	4	8	10	482	103%	1
35 - Transfúzní oddělení	271	121	150	224%	73	20	53	365%	1	333%	3	0	0	1	3	1	2	92	100%	0
38 - Ústav soudního lékařství a medicinského práva	0	0	0	0%	0	0	0	0%	0	0%	0	0	0	0	0	0	0	0	0%	0
39 - Oddělení klinické psychologie	3 584	3 790	-206	95%	435	519	-84	84%	-2	88%	23	0	0	19	14	20	30	3 014	107%	9
43 - Ústav farmakologie	237	174	63	136%	34	22	12	155%	0	140%	1	0	0	2	3	0	1	175	100%	0
45 - Sociální oddělení	852	923	-71	92%	132	150	-18	88%	1	126%	2	0	0	6	6	7	8	825	109%	4
50 - Kardiochirurgická klinika	4 547	3 299	1 248	138%	635	409	226	155%	5	139%	42	0	0	20	18	23	28	2 971	100%	0
60 - Oddělení urgentního příjmu	36 565	33 598	2 967	108%	6 262	5 325	937	118%	23	114%	200	214	210	201	153	185	187	27 370	100%	0
Okčovací centrum	23 169	314	22 855	7379%	597	41	556	1456%	23	3300%	0	0	0	5	0	160	0	263	100%	0


Legenda:

Denní report počtu ambulantních vyšetření obsahuje všechny ambulantně ošetřená rodná čísla v daný den na konkrétní klinice.

Kumulativní počet ambulantních vyšetření od začátku roku je srovnáván se stejným obdobím referenčního roku. Ve stejné logice je srovnáván kumulativní počet posledních 30 dnů.

Ukazatel Pr7d22/7d19: průměrný počet ambulantně vyšetřených pacientů za posledních 7 dní je srovnáván se 7-denním průměrem referenčního roku 2019.

Ukazatel 'Referenční cíl' do konce roku: vyjadřuje počet ambulantně vyšetřených pacientů, který je nutno splnit do konce roku 2022 pro dosažení produkce referenčního roku 2019. Pokud byl vykázan v aktuálním roce do dne reportu vyšší objem péče, zůstává 'Referenční cíl' shodný s výkonností referenčního roku.

Referenční cíl se může lišit od 'produkčního cíle', který je uveden v měsíčním reportingu a reflektuje výsledky jednání hospodářských schůzek.

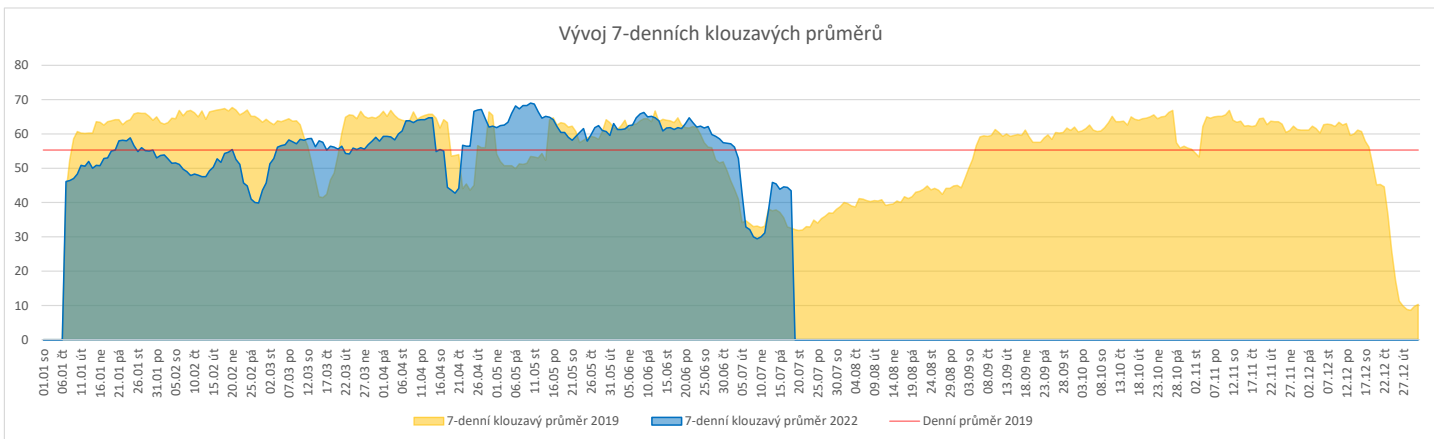
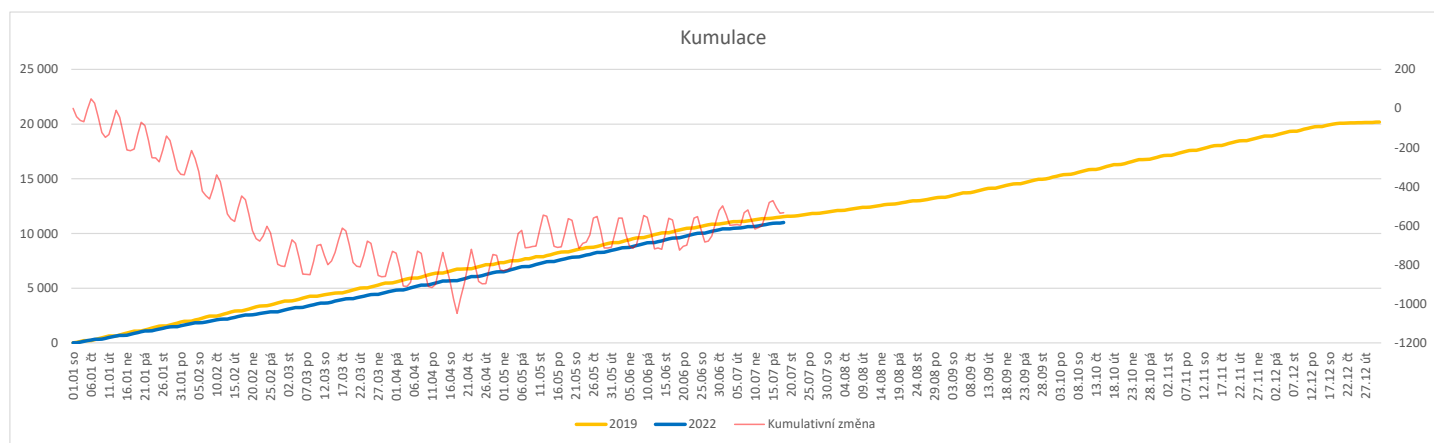
Ukazatel Týdenní navýšení: Navýšení týdenního počtu ambulantních vyšetření ve zbývajícím období do konce roku ke splnění 'Referenčního cíle'.

Poznámka:

60 - Oddělení urgentního příjmu

V počtech ambulantních vyšetření nejsou započítány vyšetření na pracovištích Antigenní testy a Odběrové místo.

	Od počátku roku				Období posledních 30 dnů				Posledních 7 dní do 18.07.2022							Referenční cíl do konce roku	Týdenní navýšení			
	2022	2019	2022/2019	%	2022	2019	2022/2019	%	Pr7d22/7d19	Po 18	Ne 17	So 16	Pa 15	Čt 14	St 13			Út 12		
FNOL CELKEM (bez vlivu klinik s počtem operací 2019 v MEDIX=0)	10 850	11 539	-689	94%	1 417	1 388	29	102%	11	133%	52	8	11	48	63	65	56	9 336	108%	30
01 - I. interní klinika - kardiologická	133	0	133	0%	8	0	8	0%	0	0%	0	0	0	0	1	0	0	1	100%	0
04 - I. chirurgická klinika	1 735	1 862	-127	93%	214	216	-2	99%	-0	98%	5	2	1	7	11	8	7	1 482	109%	6
05 - II. chirurgická klinika - cévně-transplantační	669	702	-33	95%	83	69	14	120%	2	400%	3	0	0	1	5	2	5	569	106%	2
06 - Neurochirurgická klinika	1 046	956	90	109%	166	143	23	116%	2	158%	8	2	1	7	7	10	6	811	100%	0
07 - Klinika anesteziologie, resuscitace a intenzivní medicíny	0	0	0	0%	0	0	0	0%	0	0%	0	0	0	0	0	0	0	0	0%	0
08 - Porodnicko-gynekologická klinika	1 419	1 429	-10	99%	175	196	-21	89%	0	100%	5	0	4	4	8	10	8	1 081	101%	1
10 - Dětská klinika	188	211	-23	89%	18	23	-5	78%	1	200%	0	0	0	1	9	0	165	116%	1	
11 - Ortopedická klinika	1 537	1 669	-132	92%	202	180	22	112%	2	161%	7	0	0	6	9	7	8	1 345	111%	6
12 - Urologická klinika	1 011	1 117	-106	91%	138	152	-14	91%	1	122%	5	0	0	7	3	5	8	946	113%	5
13 - Otolaryngologická klinika	803	887	-84	91%	104	111	-7	94%	2	210%	4	0	0	4	4	5	4	691	114%	4
14 - Oční klinika	159	139	20	114%	22	8	14	275%	0	133%	3	0	0	1	0	0	0	102	100%	0
21 - Onkologická klinika	18	0	18	0%	0	0	0	0%	0	0%	0	0	0	0	0	0	0	0	0%	0
25 - Klinika ústní, čelistní a obličejové chirurgie	263	323	-60	81%	31	44	-13	70%	0	150%	0	0	1	0	2	3	3	299	125%	3
29 - Oddělení plastické a estetické chirurgie	346	435	-89	80%	44	60	-16	73%	-1	55%	1	0	0	0	4	0	1	381	130%	4
31 - Traumatologická klinika	1 180	1 209	-29	98%	177	157	20	113%	3	180%	10	4	4	8	7	6	6	1 000	103%	2
34 - Radiologická klinika	40	39	1	103%	0	4	-4	0%	0	0%	0	0	0	0	0	0	0	9	100%	0
47 - Centrální operační sály	56	174	-118	32%	9	11	-2	82%	0	133%	0	0	0	3	1	0	0	228	207%	6
50 - Kardiochirurgická klinika	398	387	11	103%	34	14	20	243%	-1	25%	1	0	0	0	1	0	0	349	100%	0


Legenda:

Denní report počtu operací obsahuje všechny uvedené oddělení prováděné operace v daný den na sálech, které jsou evidované v MEDIX.

Kumulativní počet operací od začátku roku je srovnáván se stejným obdobím referenčního roku. Ve stejné logice je srovnáván kumulativní počet posledních 30 dnů.

Ukazatel Pr7d22/7d19: průměrný počet operací za posledních 7 dní je srovnán se 7-denním průměrem referenčního roku 2019.

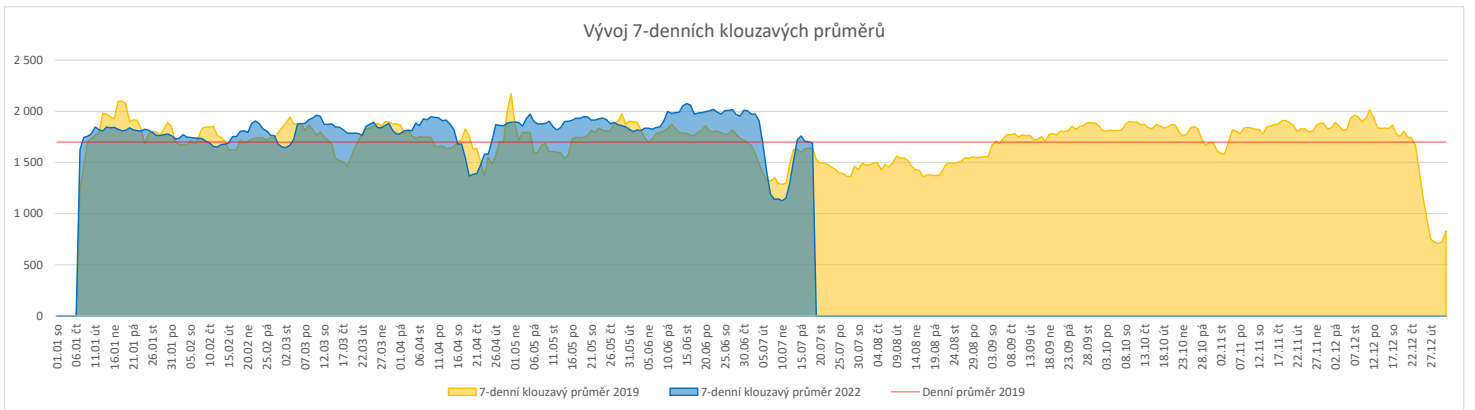
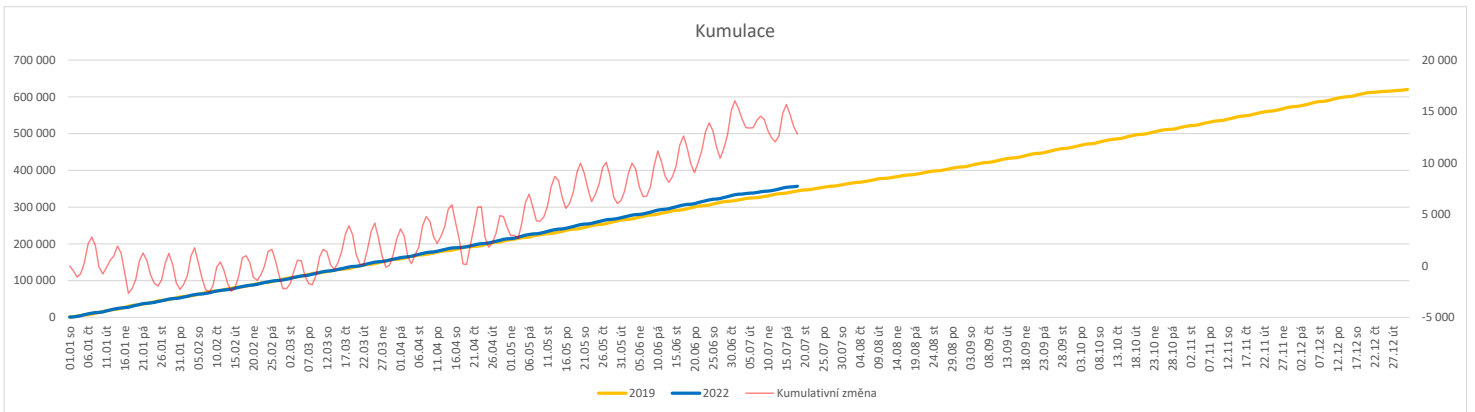
Ukazatel 'Referenční cíl' do konce roku: vyjadřuje počet operací, který je nutno splnit do konce roku 2022 pro dosažení produkce referenčního roku 2019. Pokud byl vykázan v aktuálním roce do dne reportu vyšší objem péče, zůstává 'Referenční cíl' shodný s výkonností referenčního roku.

Referenční cíl' se může lišit od 'produkčního cíle', který je uveden v měsíčním reportingu a reflektuje výsledky jednání hospodářských schůzek.

Ukazatel Týdenní navýšení: Navýšení týdenního počtu operací ve zbývajícím období do konce roku ke splnění 'Referenčního cíle'.

Vývoj počtu laboratorních výkonů evidovaných v OpenLIMS v aktuálním roce k datu 18.07.2022

	Od počátku roku				Období posledních 30 dnů			Posledních 7 dní do 18.07.2022							Referenční cíl do konce roku	Týdenní navýšení				
	2022	2019	2022/2019	103%	2022	2019	2022/2019	Pr7d22/7d19	Po 18	Ne 17	So 16	Pa 15	Čt 14	St 13			Út 12			
FNOL CELKEM	341 074	331 637	9 437	103%	49 081	49 101	-20	100%	54	103%	1 167	513	1 113	1 857	2 652	2 042	2 001	276 290	74%	0
32 - Hemato-onkologická klinika	137 532	130 225	7 307	106%	19 979	19 010	969	105%	51	109%	854	208	224	698	791	854	850	104 610	100%	0
33 - Oddělení klinické biochemie	189 132	186 656	2 476	101%	26 933	27 898	-965	97%	-10	99%	260	257	866	1 108	1 760	1 138	1 108	148 856	100%	0
35 - Transfuzní oddělení	12 279	13 081	-802	94%	1 863	1 919	-56	97%	-14	76%	49	48	23	49	50	50	38	11 082	108%	35
38 - Ústav soudního lékařství a medicínského práva	2 131	1 675	456	127%	306	274	32	112%	2	135%	4	0	0	2	51	0	5	1 728	100%	0


Legenda:

Denní report obsahuje množství laboratorních výkonů ve vyjádření RČ/den/klinika evidovaných v systému OpenLIMS.

Kumulativní počet laboratorních výkonů od začátku roku je srovnáván se stejným obdobím referenčního roku. Ve stejné logice je srovnáván kumulativní počet posledních 30 dnů.

Ukazatel Pr7d22/7d19: průměrný počet laboratorních výkonů za posledních 7 dní je srovnán se 7-denním průměrem referenčního roku 2019.

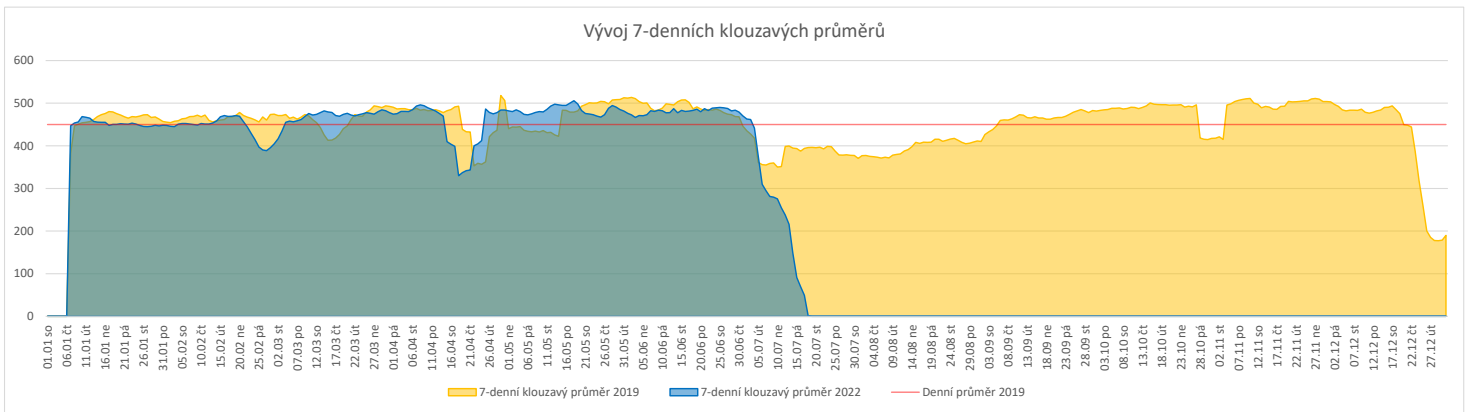
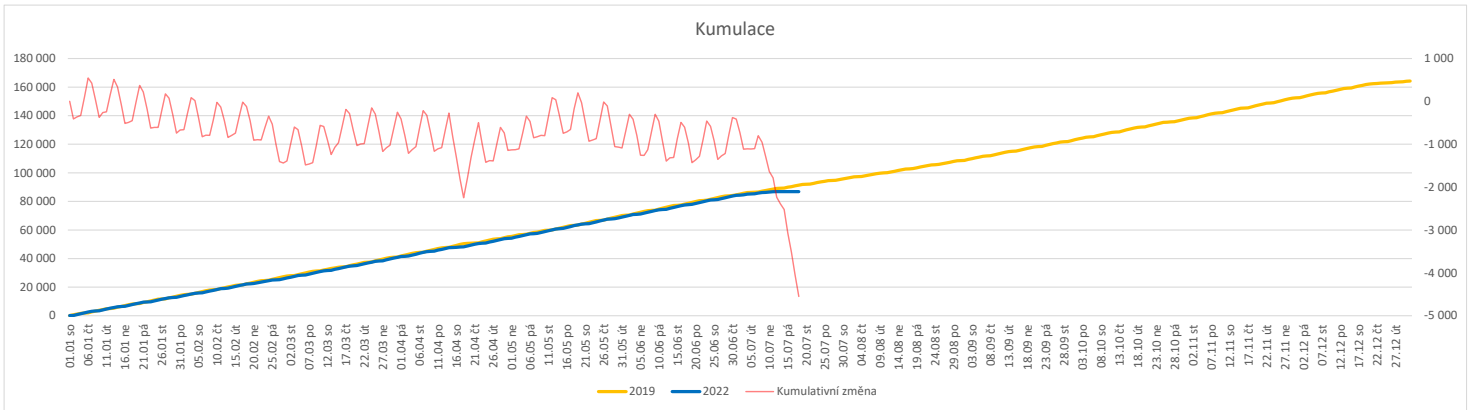
Ukazatel 'Referenční cíl' do konce roku: vyjadřuje počet laboratorních výkonů, který je nutno splnit do konce roku 2022 pro dosažení produkce referenčního roku 2019. Pokud byl vykázán v aktuálním roce do dne reportu vyšší objem péče, zůstává 'Referenční cíl' shodný s výkonností referenčního roku.

Referenční cíl se může lišit od 'produkčního cíle', který je uveden v měsíčním reportingu a reflektuje výsledky jednání hospodářských schůzek.

Ukazatel Týdenní navýšení: Navýšení týdenního počtu laboratorních výkonů ve zbývajícím období do konce roku ke splnění 'Referenčního cíle'.

Vývoj počtu RDG vyšetření v aktuálním roce k datu 18.07.2022

	Od počátku roku				Období posledních 30 dnů				Posledních 7 dní do 18.07.2022							Referenční cíl do konce roku	Týdenní navýšení		
	2022	2019	2022/2019	95%	2022	2019	2022/2019	70%	Pr7d22/7d19	Po 18	Ne 17	So 16	Pa 15	Čt 14	St 13			Út 12	
FNOL CELKEM	86 871	91 394	-4 523	95%	9 325	13 273	-3 948	70%	-395	0%	0	0	0	0	0	0	77 368	106%	197
22 - Klinika nukleární medicíny	5 472	5 809	-337	94%	489	874	-385	56%	-27	0%	0	0	0	0	0	0	4 738	108%	15
34 - Radiologická klinika	81 399	85 585	-4 186	95%	8 836	12 399	-3 563	71%	-368	0%	0	0	0	0	0	5	72 630	106%	182


Legenda:

Denní report obsahuje množství RDG výkonů ve vyjádření RČ/den/klinika.

Kumulativní počet RDG výkonů od začátku roku je srovnáván se stejným obdobím referenčního roku. Ve stejné logice je srovnáván kumulativní počet posledních 30 dní.

Ukazatel Pr7d22/7d19: průměrný počet RDG výkonů za posledních 7 dní je srovnán se 7-denním průměrem referenčního roku 2019.

Ukazatel 'Referenční cíl' do konce roku: vyjadřuje počet RDG výkonů, který je nutno splnit do konce roku 2022 pro dosažení produkce referenčního roku 2019. Pokud byl vykázan v aktuálním roce do dne reportu vyšší objem péče, zůstává 'Referenční cíl' shodný s výkonností referenčního roku.

Referenční cíl se může lišit od 'produkčního cíle', který je uveden v měsíčním reportingu a reflektuje výsledky jednání hospodářských schůzek.

Ukazatel Týdenní navýšení: Navýšení týdenního počtu RDG výkonů ve zbývajícím období do konce roku ke splnění 'Referenčního cíle'.

Poznámka:

V počtech RDG vyšetření nejsou započítány mamografická vyšetření (od 4.2021 jsou evidována pouze v systému MaRIS).

Využití operačních sálů dětské kliniky dle operujících klinik k datu 18.07.2022

	Od počátku roku				Období posledních 30 dnů				Posledních 7 dní od do 18.07.2022							Referenční cíl do konce roku		Týdenní navýšení		
	2022	2019	2022/2019	87%	2022	2019	2022/2019	136%	Pr7d22/7d19	Po 18	Ne 17	So 16	Pa 15	Čt 14	St 13	Út 12	840		120%	
FNOL CELKEM	920	1 059	-139	87%	108	91	17	119%	12	340%	0	0	0	0	5	9	3	840	120%	7
04 - I. chirurgická klinika	142	204	-62	70%	19	14	5	136%	4	0%	0	0	0	0	4	0	0	199	145%	3
05 - II. chirurgická klinika - cévně-transplantační	9	10	-1	90%	1	1	0	100%	0	0%	0	0	0	0	0	0	0	10	111%	1
06 - Neurochirurgická klinika	2	0	2	0%	0	0	0	0%	0	0%	0	0	0	0	0	0	0	0	0%	0
08 - Porodnicko-gynekologická klinika	0	0	0	0%	0	0	0	0%	0	0%	0	0	0	0	0	0	0	0	0%	0
10 - Dětská klinika	188	211	-23	89%	18	23	-5	78%	5	200%	0	0	0	0	1	9	0	165	116%	1
11 - Ortopedická klinika	65	21	44	310%	9	1	8	900%	0	0%	0	0	0	0	0	0	0	21	100%	0
12 - Urologická klinika	204	263	-59	78%	28	31	-3	90%	3	0%	0	0	0	0	0	3	0	229	135%	3
13 - Otolaryngologická klinika	187	230	-43	81%	14	13	1	108%	0	0%	0	0	0	0	0	0	0	181	131%	2
14 - Oční klinika	68	41	27	166%	14	0	14	0%	0	0%	0	0	0	0	0	0	0	33	100%	0
25 - Klinika ústní, čelistní a obličejové chirurgie	4	4	0	100%	0	1	-1	0%	0	0%	0	0	0	0	0	0	0	0	0%	0
29 - Oddělení plastické a estetické chirurgie	43	57	-14	75%	4	4	0	100%	0	0%	0	0	0	0	0	0	0	45	145%	1
31 - Traumatologická klinika	7	18	-11	39%	1	3	-2	33%	0	0%	0	0	0	0	0	0	0	31	155%	1
47 - Centrální operační sály	1	0	1	0%	0	0	0	0%	0	0%	0	0	0	0	0	0	0	0	0%	0
50 - Kardiochirurgická klinika	0	0	0	0%	0	0	0	0%	0	0%	0	0	0	0	0	0	0	0	0%	0

