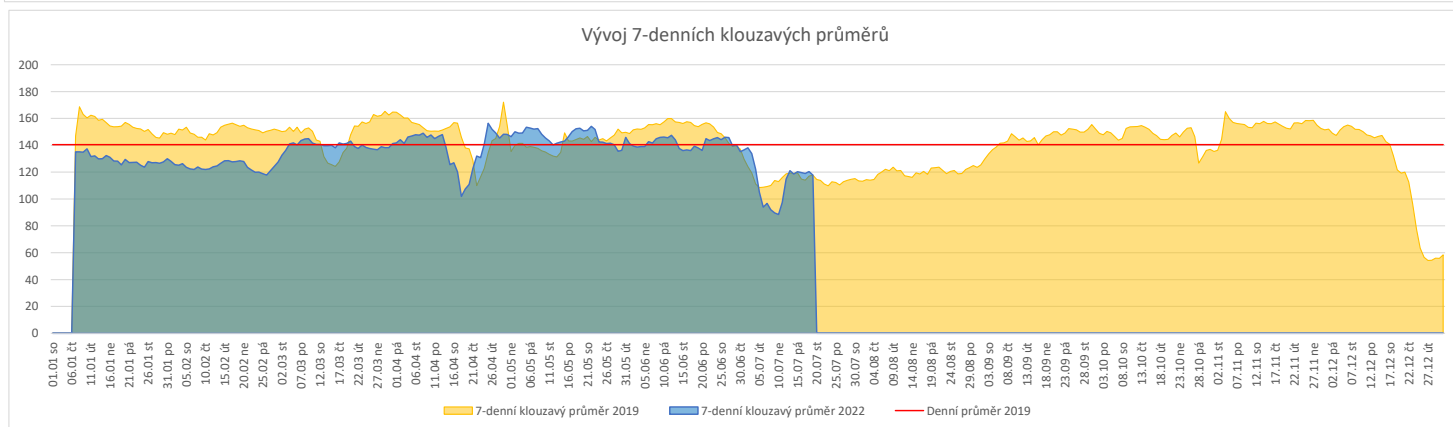
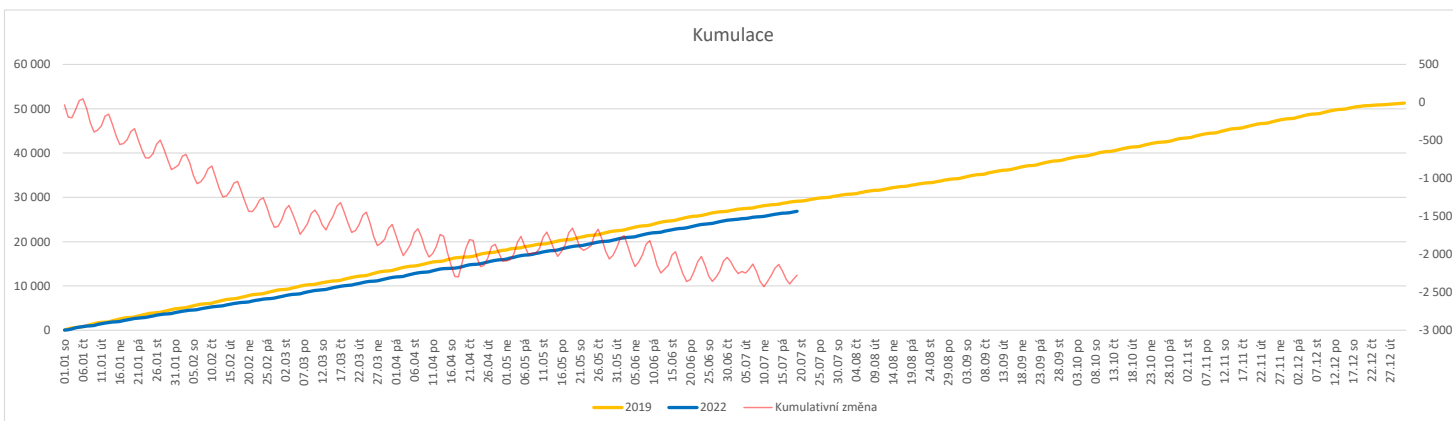


**Vývoj počtu pacientů přijatých k hospitalizaci k datu 19.07.2022**

	Od počátku roku			Období posledních 30 dnů			Posledních 7 dní do 19.07.2022							Referenční cíl do konce roku	Týdenní navýšení					
	2022	2019	2022/2019	2022	2019	2022/2019	Pr7d22/Pr7d19	Út 19	Po 18	Ne 17	So 16	Pa 15	Čt 14			St 13				
<b>FNOL CELKEM - bez překladů vč. COVID+ (kliniky níže vč. překladů)</b>	<b>26 864</b>	<b>29 138</b>	<b>-2 274</b>	<b>92%</b>	<b>3 850</b>	<b>3 866</b>	<b>-16</b>	<b>100%</b>	<b>-13</b>	<b>100%</b>	<b>152</b>	<b>187</b>	<b>70</b>	<b>39</b>	<b>97</b>	<b>131</b>	<b>149</b>	<b>24 407</b>	<b>110%</b>	<b>99</b>
<b>Chirurgické obory</b>	<b>13 728</b>	<b>14 934</b>	<b>-1 206</b>	<b>92%</b>	<b>1 944</b>	<b>1 835</b>	<b>109</b>	<b>106%</b>	<b>-5</b>	<b>106%</b>	<b>70</b>	<b>78</b>	<b>47</b>	<b>23</b>	<b>37</b>	<b>67</b>	<b>79</b>	<b>12 233</b>	<b>111%</b>	<b>53</b>
04 - I. chirurgická klinika	2 026	2 310	-284	88%	258	281	-23	92%	-3	76%	5	6	5	3	5	12	12	1 914	117%	13
05 - II. chirurgická klinika - cévně-transplantační	916	992	-76	92%	121	90	31	134%	-0	200%	4	1	4	0	1	2	6	819	110%	4
06 - Neurochirurgická klinika	1 065	973	92	109%	172	134	38	128%	1	162%	6	6	5	2	5	7	11	812	100%	0
08 - Porodnicko-gynekologická klinika	2 410	2 401	9	100%	322	363	-41	89%	-2	88%	14	14	4	7	9	10	13	1 869	100%	0
10 - Dětská klinika	2 542	2 679	-137	95%	368	324	44	114%	-2	113%	11	10	5	7	8	9	13	2 062	107%	6
11 - Ortopedická klinika	1 396	1 611	-215	87%	197	154	43	128%	0	146%	6	10	4	1	1	8	8	1 359	119%	10
12 - Urologická klinika	1 046	1 178	-132	89%	158	162	-4	98%	-1	85%	8	8	6	0	3	7	1	1 073	114%	6
13 - Otolaryngologická klinika	647	837	-190	77%	123	124	-1	99%	-1	114%	3	6	4	1	3	4	4	747	134%	9
14 - Oční klinika	570	541	29	105%	73	57	16	128%	0	121%	4	2	1	0	3	3	4	347	100%	0
25 - Klinika ústní, čelistní a obličejové chirurgie	516	675	-159	76%	77	102	-25	75%	-1	70%	2	4	0	1	1	4	4	686	130%	7
29 - Oddělení plastické a estetické chirurgie	0	0	0	0%	0	0	0	0%	0	0%	0	0	0	0	0	0	0	0	0%	0
31 - Traumatologická klinika	1 138	1 323	-185	86%	178	169	9	105%	0	154%	6	10	11	2	3	4	7	1 217	118%	9
50 - Kardiologická klinika	406	414	-8	98%	29	19	10	153%	0	44%	4	3	0	0	0	0	0	348	102%	1
<b>Interní a komplexní obory</b>	<b>13 136</b>	<b>14 204</b>	<b>-1 068</b>	<b>92%</b>	<b>1 906</b>	<b>2 031</b>	<b>-125</b>	<b>94%</b>	<b>-8</b>	<b>95%</b>	<b>82</b>	<b>109</b>	<b>23</b>	<b>16</b>	<b>60</b>	<b>64</b>	<b>70</b>	<b>12 174</b>	<b>110%</b>	<b>47</b>
01 - I. interní klinika - kardiologická	2 773	3 008	-235	92%	425	421	4	101%	-1	97%	14	21	9	0	12	18	18	2 474	110%	11
02 - II. interní klinika gastroenterologie a geriatry	1 782	1 520	262	117%	285	218	67	131%	1	130%	12	14	1	4	16	5	8	1 285	100%	0
03 - III. interní klinika - nefrologická, revmatologická a endokrinologická	1 660	1 661	-1	100%	265	260	5	102%	-1	100%	5	15	0	6	7	7	17	1 289	100%	1
07 - Klinika anesteziologie, resuscitace a intenzivní medicíny	918	972	-54	94%	119	138	-19	86%	-1	109%	4	5	1	1	5	5	3	893	106%	3
09 - Novorozenecké oddělení	1 370	1 388	-18	99%	208	261	-53	80%	-2	80%	10	9	4	5	9	11	5	1 168	102%	1
15 - Oddělení alergologie a kl. imun.	0	0	0	0%	0	0	0	0%	0	0%	0	0	0	0	0	0	0	0	0%	0
16 - Klinika plicních nemocí a tuberkulózy	1 706	1 914	-208	89%	178	216	-38	82%	-2	159%	11	15	1	1	2	4	1	1 640	115%	10
17 - Neurologická klinika	1 151	1 549	-398	74%	169	202	-33	84%	-0	77%	9	12	4	1	7	5	9	1 661	132%	18
18 - Klinika psychiatrie	636	718	-82	89%	95	80	15	119%	-0	84%	2	4	1	0	0	3	6	610	116%	4
19 - Klinika pracovního lékařství	0	0	0	0%	0	0	0	0%	0	0%	0	0	0	0	0	0	0	0	0%	0
20 - Klinika chorob kožních a pohlavních	352	397	-45	89%	51	48	3	106%	-0	90%	2	2	0	0	2	0	3	354	115%	2
21 - Onkologická klinika	1 098	1 203	-105	91%	172	197	-25	87%	-0	110%	13	19	2	0	4	4	3	1 173	110%	5
22 - Klinika nukleární medicíny	185	190	-5	97%	8	8	0	100%	-0	0%	0	0	0	0	0	0	0	140	104%	1
26 - Oddělení rehabilitace	416	505	-89	82%	36	70	-34	51%	-1	47%	0	3	0	0	3	1	0	405	128%	4
27 - Klinika tělovýchovného lékařství a kardiiovaskulární rehabilitace	0	0	0	0%	0	0	0	0%	0	0%	0	0	0	0	0	0	0	0	0%	0
30 - Oddělení geriatry	403	385	18	105%	50	65	-15	77%	-0	117%	3	0	0	0	4	3	4	270	100%	0
32 - Hemato-onkologická klinika	543	647	-104	84%	88	122	-34	72%	-1	74%	4	2	0	0	4	8	2	576	122%	5
36 - Oddělení klinické logopedie	0	0	0	0%	0	0	0	0%	0	0%	0	0	0	0	0	0	0	0	0%	0
39 - Oddělení klinické psychologie	0	0	0	0%	0	0	0	0%	0	0%	0	0	0	0	0	0	0	0	0%	0
60 - Oddělení urgentního příjmu	0	0	0	0%	0	0	0	0%	0	0%	0	0	0	0	0	0	0	0	0%	0


**Legenda:**

Denní report počtu pacientů přijatých k hospitalizaci čerpá z chorobopisů MEDEA.

Na úrovni kliniky obsahuje veškeré příjmy na lůžko dotčené kliniky, včetně hospitalizací přeložených z jiných klinik (ne však příjmy z jiných středisek v rámci dané kliniky).

Na úrovni FNOL celkem obsahuje pouze externí příjmy, vyloučeny jsou veškeré překlady v rámci FNOL.

Kumulativní počet pacientů přijatých k hospitalizaci od začátku roku je srovnáván se stejným obdobím referenčního roku. Ve stejné logice je srovnáván kumulativní počet posledních 30 dnů.

Ukazatel Pr7d22/Pr7d19: průměrný počet pacientů přijatých k hospitalizaci za posledních 7 dní aktuálního období je srovnán se 7-denním průměrem referenčního roku 2019.

Ukazatel 'Referenční cíl' do konce roku: vyjadřuje počet pacientů přijatých k hospitalizaci, který je nutno splnit do konce roku 2022 pro dosažení produkce referenčního roku 2019. Pokud byl vykázan v aktuálním roce do dne reportu vyšší objem péče, zůstává 'Referenční cíl' shodný s výkonností referenčního roku.

Referenční cíl se může lišit od "produkčního cíle", který je uveden v měsíčním reportingu a reflektuje výsledky jednání hospodářských schůzek.

Ukazatel Týdenní navýšení: Navýšení týdenního počtu přijatých pacientů k hospitalizaci ve zbývajícím období do konce roku ke splnění 'Referenčního cíle'.

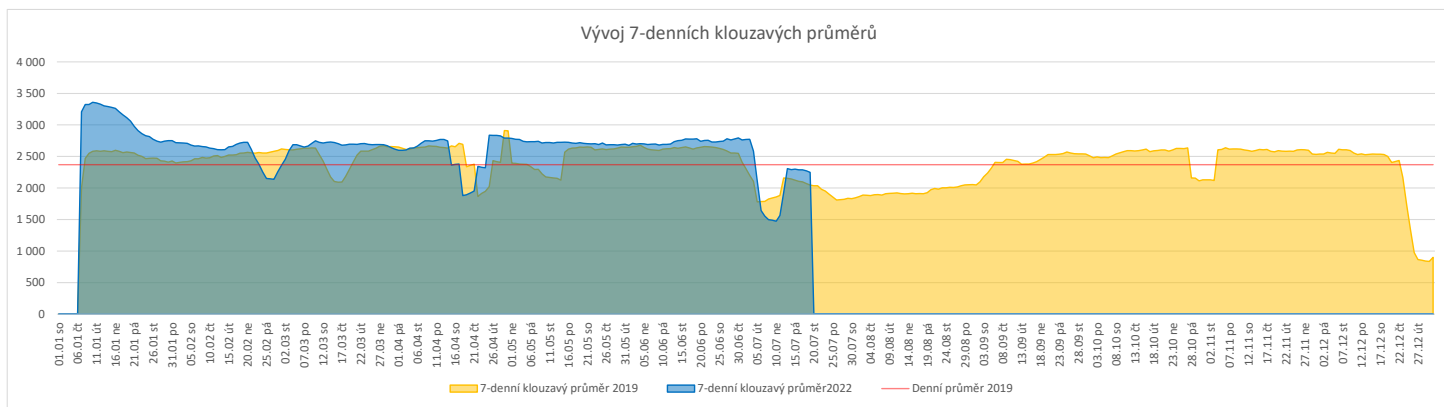
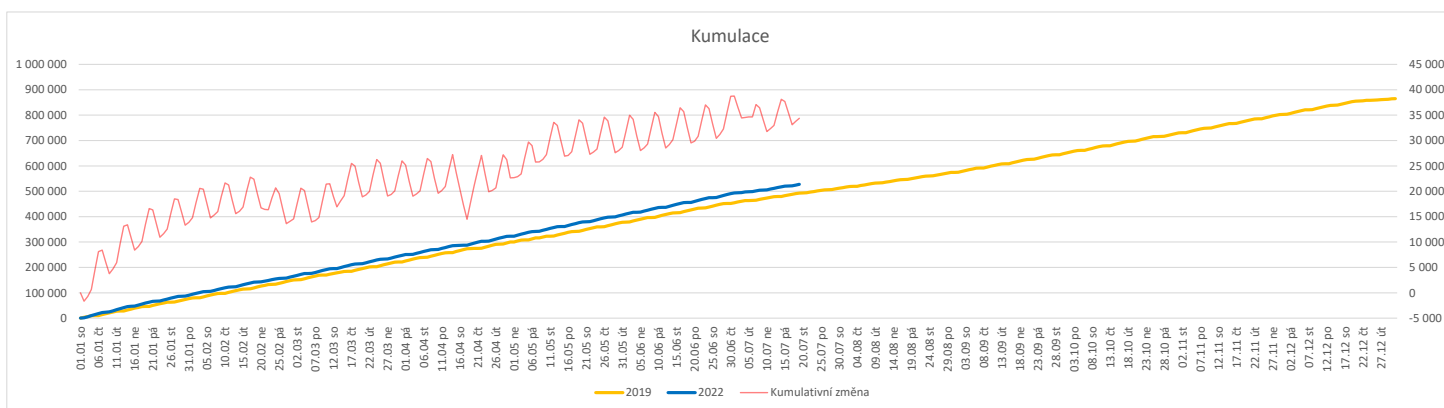
**Poznámka:**

01 - I. interní klinika - kardiologická

V počtech přijatých pacientů nejsou započítány hodnoty covid+ oddělení Franze Josefa

**Vývoj počtu ambulantních vyšetření v aktuálním roce k datu 19.07.2022**

	Od počátku roku			Období posledních 30 dnů			Posledních 7 dní do 19.07.2022							Referenční cíl do konce roku	Týdenní navýšení					
	2022	2019	2022/2019	2022	2019	2022/2019	Pr7d22/7d19	Út 19	Po 18	Ne 17	So 16	Pa 15	Čt 14			St 13				
<b>FNOL CELKEM</b>	<b>527 513</b>	<b>493 080</b>	<b>34 433</b>	<b>107%</b>	<b>71 673</b>	<b>69 848</b>	<b>1 825</b>	<b>103%</b>	<b>201</b>	<b>110%</b>	<b>2 972</b>	<b>3 243</b>	<b>462</b>	<b>468</b>	<b>2 487</b>	<b>2 865</b>	<b>3 238</b>	<b>371 953</b>	<b>100%</b>	<b>0</b>
01 - I. interní klinika - kardiologická	13 469	16 744	-3 275	80%	1 766	2 005	-239	88%	-7	89%	139	100	9	2	38	46	51	15 622	127%	143
02 - II. interní klinika gastroenterologie (bez geriatry)	19 011	14 976	4 035	127%	2 562	2 093	469	122%	15	120%	138	145	5	6	104	114	106	11 681	100%	0
03 - III. interní klinika - nefrologická, revmatologická a endokrinologická	26 331	24 386	1 945	108%	3 873	3 975	-102	97%	12	110%	168	187	1	5	209	196	225	17 983	100%	0
04 - I. chirurgická klinika	13 869	13 915	-46	100%	1 872	1 763	109	106%	3	106%	82	65	6	4	52	64	101	10 584	100%	2
05 - II. chirurgická klinika - cévně-transplantační	6 541	6 814	-273	96%	893	896	-3	100%	6	123%	46	36	4	1	33	40	63	5 324	105%	12
06 - Neurochirurgická klinika	6 961	6 003	958	116%	1 136	863	273	132%	9	132%	45	62	18	5	50	51	38	4 724	100%	0
07 - Klinika anesteziologie, resuscitace a intenzivní medicíny	16 100	17 270	-1 170	93%	2 156	2 083	73	104%	19	137%	102	121	3	3	92	89	97	14 060	109%	51
08 - Porodnicko-gynekologická klinika	16 533	18 459	-1 926	90%	2 339	2 870	-531	81%	-6	93%	109	116	14	14	94	108	109	16 124	114%	84
09 - Novorozenecké oddělení	1 556	1 241	315	125%	190	199	-9	95%	-2	67%	1	9	1	1	1	11	7	951	100%	0
10 - Dětská klinika	28 680	27 112	1 568	106%	3 884	3 720	164	104%	19	124%	140	158	30	42	92	116	97	19 653	100%	0
11 - Ortopedická klinika	22 924	20 502	2 422	112%	2 927	2 471	456	118%	8	111%	104	163	4	2	67	126	99	15 859	100%	0
12 - Urologická klinika	20 815	21 447	-632	97%	2 597	2 975	-378	87%	-7	90%	45	83	3	2	92	91	158	16 420	104%	28
13 - Otolaryngologická klinika	23 625	21 325	2 300	111%	3 576	3 280	296	109%	23	127%	129	164	38	48	85	142	153	14 514	100%	0
14 - Oční klinika	24 253	22 944	1 309	106%	3 410	3 089	321	110%	10	110%	138	182	26	40	92	140	152	17 520	100%	0
15 - Oddělení alergologie a kl. imun.	14 293	14 187	106	101%	1 812	1 841	-29	98%	17	135%	89	80	0	0	88	104	98	10 584	100%	0
16 - Klinika plicních nemocí a tuberkulózy	15 808	16 774	-966	94%	2 019	2 299	-280	88%	-8	87%	78	109	2	2	41	71	74	13 077	108%	42
17 - Neurologická klinika	12 227	13 666	-1 439	89%	1 650	1 926	-276	86%	4	108%	98	82	0	0	61	66	81	11 716	114%	63
18 - Klinika psychiatrie	9 814	9 185	629	107%	1 387	1 499	-112	93%	4	110%	43	70	3	5	62	78	69	7 877	100%	0
19 - Klinika pracovního lékařství	31 582	11 358	20 224	278%	1 770	1 295	475	137%	9	120%	36	44	0	0	48	45	218	5 401	100%	0
20 - Klinika chorob kožních a pohlavních	21 741	21 609	132	101%	2 986	2 839	147	105%	18	122%	163	167	5	1	99	117	124	16 471	100%	0
21 - Onkologická klinika	37 948	33 510	4 438	113%	5 590	4 902	688	114%	24	115%	212	241	6	2	219	272	310	25 460	100%	0
22 - Klinika nukleární medicíny	1 706	1 792	-86	95%	161	169	-8	95%	-0	83%	2	6	0	0	3	2	2	1 548	106%	4
24 - Klinika zubního lékařství	0	0	0	0%	0	0	0	0%	0	0%	0	0	0	0	0	0	0	0	0%	0
25 - Klinika ústní, čelistní a obličejové chirurgie	22 981	22 798	183	101%	3 376	3 718	-342	91%	-16	86%	109	112	64	67	116	105	113	18 978	100%	0
26 - Oddělení rehabilitace	19 591	18 942	649	103%	2 586	2 692	-106	96%	-1	98%	86	118	4	2	99	121	105	15 478	100%	0
27 - Klinika tělovýchovného lékařství a kardiovaskulární rehabilitace	13 558	12 541	1 017	108%	1 841	1 791	50	103%	13	123%	112	106	0	0	76	79	105	9 440	100%	0
28 - Ústav lékařské genetiky	2 956	4 514	-1 558	65%	375	578	-203	65%	3	121%	27	20	0	0	26	22	15	4 228	158%	68
29 - Oddělení plastické a estetické chirurgie	8 300	8 878	-578	93%	1 178	1 324	-146	89%	-2	94%	48	43	0	0	21	45	59	7 074	109%	26
30 - Oddělení geriatry	1 378	1 513	-135	91%	185	224	-39	83%	-2	69%	4	9	0	0	9	4	5	1 229	112%	6
31 - Traumatologická klinika	10 078	10 778	-700	94%	1 610	1 703	-93	95%	2	103%	88	77	1	0	65	98	44	9 324	108%	31
32 - Hemato-onkologická klinika	14 952	14 717	235	102%	2 108	2 219	-111	95%	2	102%	138	82	1	4	103	96	107	11 118	100%	0
33 - Oddělení klinické biochemie	730	738	-8	99%	130	90	40	144%	4	0%	7	9	0	0	1	4	8	475	102%	1
35 - Transfúzní oddělení	274	121	153	226%	76	20	56	380%	1	367%	3	3	0	0	1	3	1	92	100%	0
38 - Ústav soudního lékařství a medicinského práva	0	0	0	0%	0	0	0	0%	0	0%	0	0	0	0	0	0	0	0	0%	0
39 - Oddělení klinické psychologie	3 610	3 818	-208	95%	461	521	-60	88%	-3	82%	26	23	0	0	19	14	20	2 988	107%	10
43 - Ústav farmakologie	238	176	62	135%	35	23	12	152%	0	140%	1	1	0	0	2	3	0	173	100%	0
45 - Sociální oddělení	864	926	-62	93%	144	145	-1	99%	2	150%	12	2	0	0	6	6	7	813	108%	3
50 - Kardiochirurgická klinika	4 585	3 311	1 274	138%	669	388	281	172%	7	148%	38	42	0	0	20	18	23	2 959	100%	0
60 - Oddělení urgentního příjmu	36 728	33 766	2 962	109%	6 206	5 309	897	117%	20	112%	163	200	214	210	201	153	185	27 202	100%	0
Okčovací centrum	23 170	318	22 852	7286%	598	45	553	1329%	23	2371%	1	0	0	0	5	0	160	259	100%	0


**Legenda:**

Denní report počtu ambulantních vyšetření obsahuje všechny ambulantně ošetřená rodná čísla v daný den na konkrétní klinice.

Kumulativní počet ambulantních vyšetření od začátku roku je srovnáván se stejným obdobím referenčního roku. Ve stejné logice je srovnáván kumulativní počet posledních 30 dnů.

Ukazatel Pr7d22/7d19: průměrný počet ambulantně vyšetřených pacientů za posledních 7 dní je srovnán se 7-denním průměrem referenčního roku 2019.

Ukazatel 'Referenční cíl' do konce roku: vyjadřuje počet ambulantně vyšetřených pacientů, který je nutno splnit do konce roku 2022 pro dosažení produkce referenčního roku 2019. Pokud byl vykázan v aktuálním roce do dne reportu vyšší objem péče, zůstává 'Referenční cíl' shodný s výkonností referenčního roku.

Referenční cíl se může lišit od 'produkčního cíle', který je uveden v měsíčním reportingu a reflektuje výsledky jednání hospodářských schůzek.

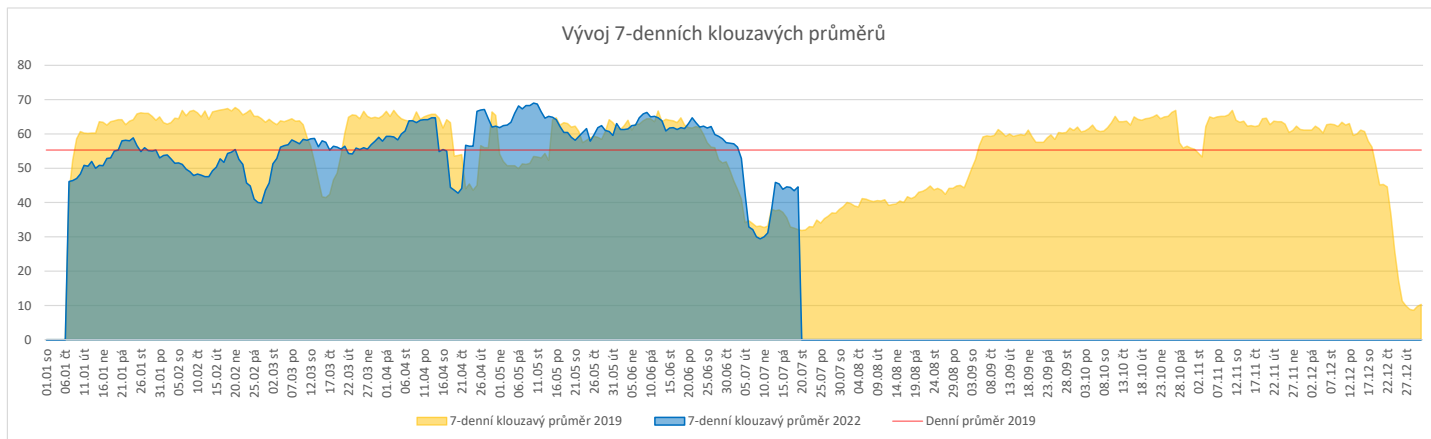
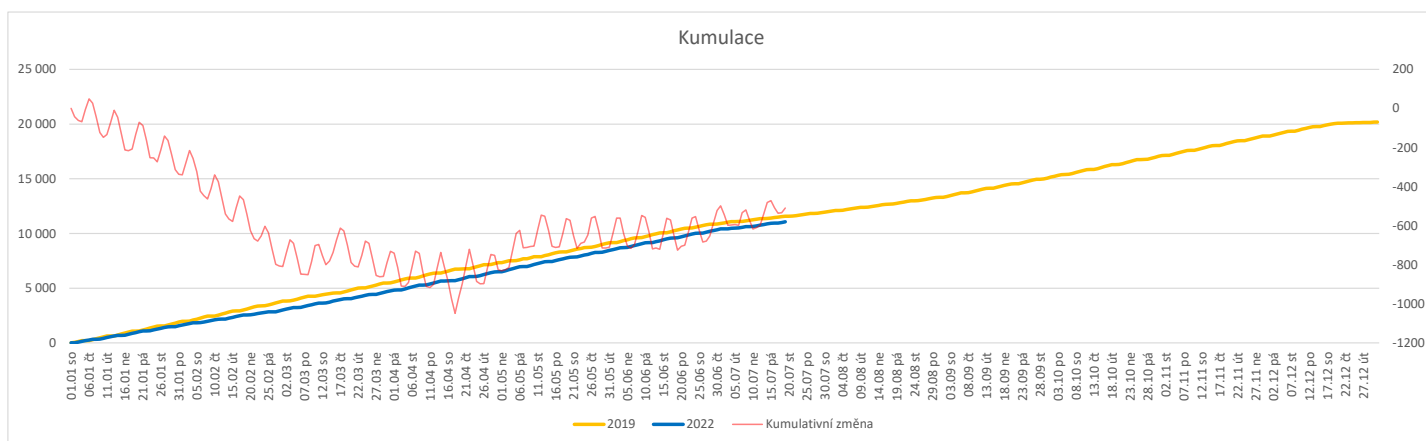
Ukazatel Týdenní navýšení: Navýšení týdenního počtu ambulantních vyšetření ve zbývajícím období do konce roku ke splnění 'Referenčního cíle'.

**Poznámka:**

60 - Oddělení urgentního příjmu

V počtech ambulantních vyšetření nejsou započítány vyšetření na pracovištích Antigenní testy a Odběrové místo.

	Od počátku roku				Období posledních 30 dnů				Posledních 7 dní do 19.07.2022							Referenční cíl do konce roku	Týdenní navýšení			
	2022	2019	2022/2019	%	2022	2019	2022/2019	%	Pr7d22/7d19	Út 19	Po 18	Ne 17	So 16	Pa 15	Čt 14			St 13		
<b>FNOL CELKEM (bez vlivu klinik s počtem operací 2019 v MEDIX=0)</b>	<b>10 914</b>	<b>11 579</b>	<b>-665</b>	<b>94%</b>	<b>1 466</b>	<b>1 333</b>	<b>133</b>	<b>110%</b>	<b>12</b>	<b>138%</b>	<b>64</b>	<b>52</b>	<b>8</b>	<b>11</b>	<b>48</b>	<b>63</b>	<b>65</b>	<b>9 272</b>	<b>108%</b>	<b>29</b>
01 - I. interní klinika - kardiologická	133	0	133	0%	8	0	8	0%	0	0%	0	0	0	0	0	1	0	1	100%	0
04 - I. chirurgická klinika	1 739	1 871	-132	93%	215	207	8	104%	-0	95%	4	5	2	1	7	11	8	1 478	110%	6
05 - II. chirurgická klinika - cévně-transplantační	672	703	-31	96%	85	66	19	129%	1	350%	3	3	0	0	1	5	2	566	106%	2
06 - Neurochirurgická klinika	1 052	959	93	110%	167	140	27	119%	2	158%	6	8	2	1	7	7	10	808	100%	0
07 - Klinika anesteziologie, resuscitace a intenzivní medicíny	0	0	0	0%	0	0	0	0%	0	0%	0	0	0	0	0	0	0	0	0%	0
08 - Porodnicko-gynekologická klinika	1 426	1 434	-8	99%	181	188	-7	96%	0	106%	7	5	0	4	4	8	10	1 074	101%	1
10 - Dětská klinika	188	211	-23	89%	18	23	-5	78%	1	0%	0	0	0	0	1	9	165	116%	1	
11 - Ortopedická klinika	1 555	1 674	-119	93%	220	169	51	130%	4	214%	18	7	0	0	6	9	7	1 327	110%	6
12 - Urologická klinika	1 022	1 122	-100	91%	149	146	3	102%	1	119%	11	5	0	0	7	3	5	935	112%	5
13 - Otolaryngologická klinika	808	889	-81	91%	109	105	4	104%	2	200%	5	4	0	0	4	4	5	686	113%	4
14 - Oční klinika	159	139	20	114%	22	8	14	275%	0	133%	0	3	0	0	1	0	0	102	100%	0
21 - Onkologická klinika	18	0	18	0%	0	0	0	0%	0	0%	0	0	0	0	0	0	0	0	0%	0
25 - Klinika ústní, čelistní a obličejové chirurgie	266	323	-57	82%	34	40	-6	85%	0	150%	3	0	0	1	0	2	3	296	124%	3
29 - Oddělení plastické a estetické chirurgie	346	435	-89	80%	44	57	-13	77%	-1	45%	0	1	0	0	4	0	4	381	130%	4
31 - Traumatologická klinika	1 185	1 217	-32	97%	178	157	21	113%	2	157%	5	10	4	4	8	7	6	995	103%	2
34 - Radiologická klinika	40	39	1	103%	0	2	-2	0%	0	0%	0	0	0	0	0	0	0	9	100%	0
47 - Centrální operační sály	56	174	-118	32%	8	11	-3	73%	0	200%	0	0	0	0	3	1	0	228	207%	6
50 - Kardiochirurgická klinika	400	389	11	103%	36	14	22	257%	-1	40%	2	1	0	0	0	1	0	347	100%	0


**Legenda:**

Denní report počtu operací obsahuje všechny uvedené oddělení prováděné operace v daný den na sálech, které jsou evidované v MEDIX.

Kumulativní počet operací od začátku roku je srovnáván se stejným obdobím referenčního roku. Ve stejné logice je srovnáván kumulativní počet posledních 30 dnů.

Ukazatel Pr7d22/7d19: průměrný počet operací za posledních 7 dní je srovnán se 7-denním průměrem referenčního roku 2019.

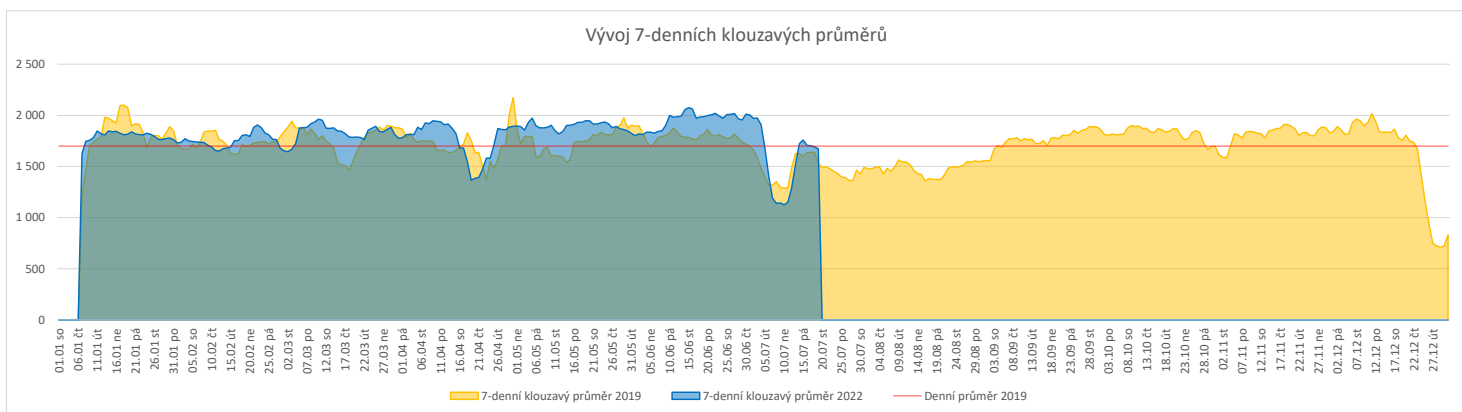
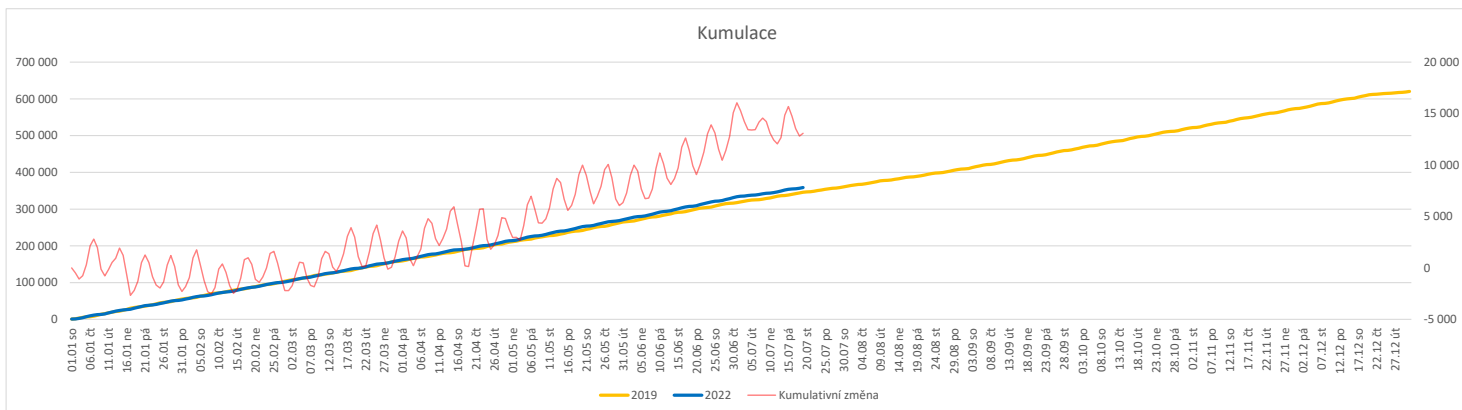
Ukazatel 'Referenční cíl' do konce roku: vyjadřuje počet operací, který je nutno splnit do konce roku 2022 pro dosažení produkce referenčního roku 2019. Pokud byl vykázan v aktuálním roce do dne reportu vyšší objem péče, zůstává 'Referenční cíl' shodný s výkonností referenčního roku.

Referenční cíl' se může lišit od 'produkčního cíle', který je uveden v měsíčním reportingu a reflektuje výsledky jednání hospodářských schůzek.

Ukazatel Týdenní navýšení: Navýšení týdenního počtu operací ve zbývajícím období do konce roku ke splnění 'Referenčního cíle'.

**Vývoj počtu laboratorních výkonů evidovaných v OpenLIMS v aktuálním roce k datu 19.07.2022**

	Od počátku roku				Období posledních 30 dnů			Posledních 7 dní do 19.07.2022							Referenční cíl do konce roku	Týdenní navýšení				
	2022	2019	2022/2019	103%	2022	2019	2022/2019	103%	Pr7d22/7d19	Út 19	Po 18	Ne 17	So 16	Pa 15			Čt 14	St 13		
<b>FNOL CELKEM</b>	<b>342 947</b>	<b>333 210</b>	<b>9 737</b>	<b>103%</b>	<b>49 517</b>	<b>48 220</b>	<b>1 297</b>	<b>103%</b>	<b>145</b>	<b>110%</b>	<b>1 873</b>	<b>1 167</b>	<b>513</b>	<b>1 113</b>	<b>1 857</b>	<b>2 652</b>	<b>2 042</b>	<b>274 581</b>	<b>74%</b>	<b>0</b>
32 - Hemato-onkologická klinika	138 318	130 861	7 457	106%	20 499	18 791	1 708	109%	47	108%	786	854	208	224	698	791	854	103 974	100%	0
33 - Oddělení klinické biochemie	190 155	187 486	2 669	101%	26 843	27 194	-351	99%	88	111%	1 023	260	257	866	1 108	1 760	1 138	148 026	100%	0
35 - Transfuzní oddělení	12 311	13 142	-831	94%	1 837	1 915	-78	96%	-12	78%	32	49	48	23	49	50	50	11 050	108%	37
38 - Ústav soudního lékařství a medicínského práva	2 163	1 721	442	126%	338	320	18	106%	-0	97%	32	4	0	0	2	51	0	1 682	100%	0


**Legenda:**

Denní report obsahuje množství laboratorních výkonů ve vyjádření RČ/den/klinika evidovaných v systému OpenLIMS.

Kumulativní počet laboratorních výkonů od začátku roku je srovnáván se stejným obdobím referenčního roku. Ve stejné logice je srovnáván kumulativní počet posledních 30 dnů.

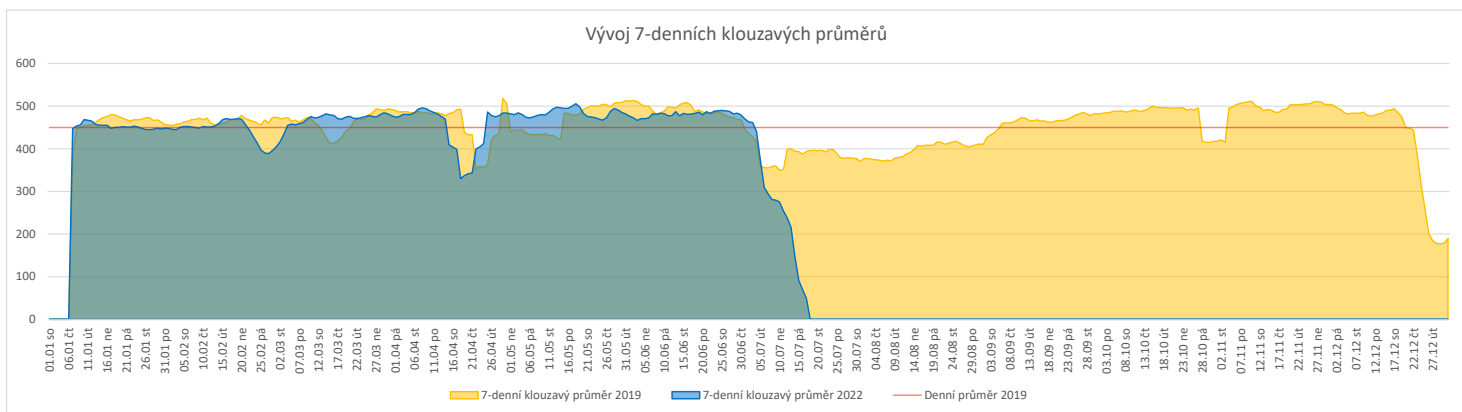
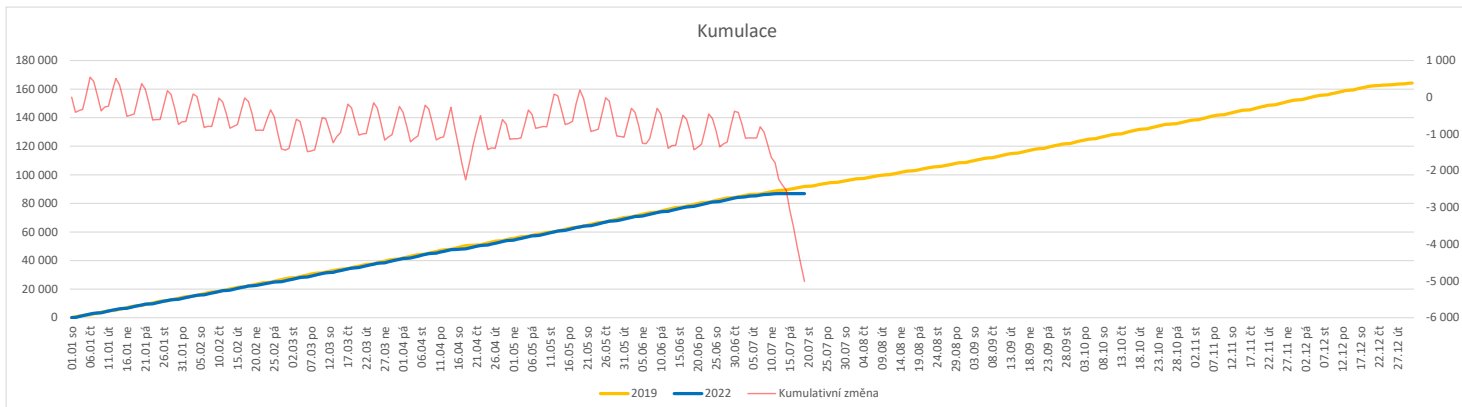
Ukazatel Pr7d22/7d19: průměrný počet laboratorních výkonů za posledních 7 dní je srovnán se 7-denním průměrem referenčního roku 2019.

Ukazatel 'Referenční cíl' do konce roku: vyjadřuje počet laboratorních výkonů, který je nutno splnit do konce roku 2022 pro dosažení produkce referenčního roku 2019. Pokud byl vykázan v aktuálním roce do dne reportu vyšší objem péče, zůstává 'Referenční cíl' shodný s výkonností referenčního roku.

Referenční cíl se může lišit od 'produkčního cíle', který je uveden v měsíčním reportingu a reflektuje výsledky jednání hospodářských schůzek.

Ukazatel Týdenní navýšení: Navýšení týdenního počtu laboratorních výkonů ve zbývajícím období do konce roku ke splnění 'Referenčního cíle'.

	Od počátku roku				Období posledních 30 dnů				Posledních 7 dní do 19.07.2022							Referenční cíl do konce roku	Týdenní navýšení		
	2022	2019	2022/2019	95%	2022	2019	2022/2019	69%	Pr7d22/7d19	Út 19	Po 18	Ne 17	So 16	Pa 15	Čt 14			St 13	
<b>FNOL CELKEM</b>	<b>86 871</b>	<b>91 855</b>	<b>-4 984</b>	<b>95%</b>	<b>9 114</b>	<b>13 158</b>	<b>-4 044</b>	<b>69%</b>	<b>-397</b>	<b>0%</b>	<b>0</b>	<b>0</b>	<b>0</b>	<b>0</b>	<b>0</b>	<b>0</b>	<b>77 368</b>	<b>107%</b>	<b>217</b>
22 - Klinika nukleární medicíny	5 472	5 842	-370	94%	489	869	-380	56%	-26	0%	0	0	0	0	0	0	4 738	108%	17
34 - Radiologická klinika	81 399	86 013	-4 614	95%	8 625	12 289	-3 664	70%	-371	0%	0	0	0	0	0	0	72 630	107%	201


**Legenda:**

Denní report obsahuje množství RDG výkonů ve vyjádření RČ/den/klinika.

Kumulativní počet RDG výkonů od začátku roku je srovnáván se stejným obdobím referenčního roku. Ve stejné logice je srovnáván kumulativní počet posledních 30 dní.

Ukazatel Pr7d22/7d19: průměrný počet RDG výkonů za posledních 7 dní je srovnán se 7-denním průměrem referenčního roku 2019.

Ukazatel 'Referenční cíl' do konce roku: vyjadřuje počet RDG výkonů, který je nutno splnit do konce roku 2022 pro dosažení produkce referenčního roku 2019. Pokud byl vykázan v aktuálním roce do dne reportu vyšší objem péče, zůstává 'Referenční cíl' shodný s výkonností referenčního roku.

Referenční cíl se může lišit od 'produkčního cíle', který je uveden v měsíčním reportingu a reflektuje výsledky jednání hospodářských schůzek.

Ukazatel Týdenní navýšení: Navýšení týdenního počtu RDG výkonů ve zbývajícím období do konce roku ke splnění 'Referenčního cíle'.

**Poznámka:**

V počtech RDG vyšetření nejsou započítány mamografická vyšetření (od 4.2021 jsou evidována pouze v systému MaRIS).

### Využití operačních sálů dětské kliniky dle operujících klinik k datu 19.07.2022

FNOL CELKEM	Od počátku roku				Období posledních 30 dnů				Posledních 7 dní od do 19.07.2022							Referenční cíl do konce roku	Týdenní navýšení		
	2022	2019	2022/2019	%	2022	2019	2022/2019	%	Pr7d22/7d19	Út 19	Po 18	Ne 17	So 16	Pa 15	Čt 14			St 13	
	04 - I. chirurgická klinika	142	204	-62	70%	19	11	8	173%	4	0%	0	0	0	0			4	0
05 - II. chirurgická klinika - cévně-transplantační	9	10	-1	90%	1	1	0	100%	0	0%	0	0	0	0	0	0	10	111%	1
06 - Neurochirurgická klinika	2	0	2	0%	0	0	0	0%	0	0%	0	0	0	0	0	0	0	0%	0
08 - Porodnicko-gynekologická klinika	0	0	0	0%	0	0	0	0%	0	0%	0	0	0	0	0	0	0	0%	0
10 - Dětská klinika	188	211	-23	89%	18	23	-5	78%	10	0%	0	0	0	0	1	9	165	116%	1
11 - Ortopedická klinika	65	21	44	310%	9	1	8	900%	0	0%	0	0	0	0	0	0	21	100%	0
12 - Urologická klinika	207	263	-56	79%	31	27	4	115%	3	0%	3	0	0	0	0	0	226	133%	3
13 - Otolaryngologická klinika	187	230	-43	81%	14	13	1	108%	0	0%	0	0	0	0	0	0	181	131%	2
14 - Oční klinika	68	41	27	166%	14	0	14	0%	0	0%	0	0	0	0	0	0	33	100%	0
25 - Klinika ústní, čelistní a obličejové chirurgie	4	4	0	100%	0	1	-1	0%	0	0%	0	0	0	0	0	0	0	0%	0
29 - Oddělení plastické a estetické chirurgie	43	57	-14	75%	4	4	0	100%	0	0%	0	0	0	0	0	0	45	145%	1
31 - Traumatologická klinika	7	18	-11	39%	1	3	-2	33%	0	0%	0	0	0	0	0	0	31	155%	1
47 - Centrální operační sály	1	0	1	0%	0	0	0	0%	0	0%	0	0	0	0	0	0	0	0%	0
50 - Kardiochirurgická klinika	0	0	0	0%	0	0	0	0%	0	0%	0	0	0	0	0	0	0	0%	0

