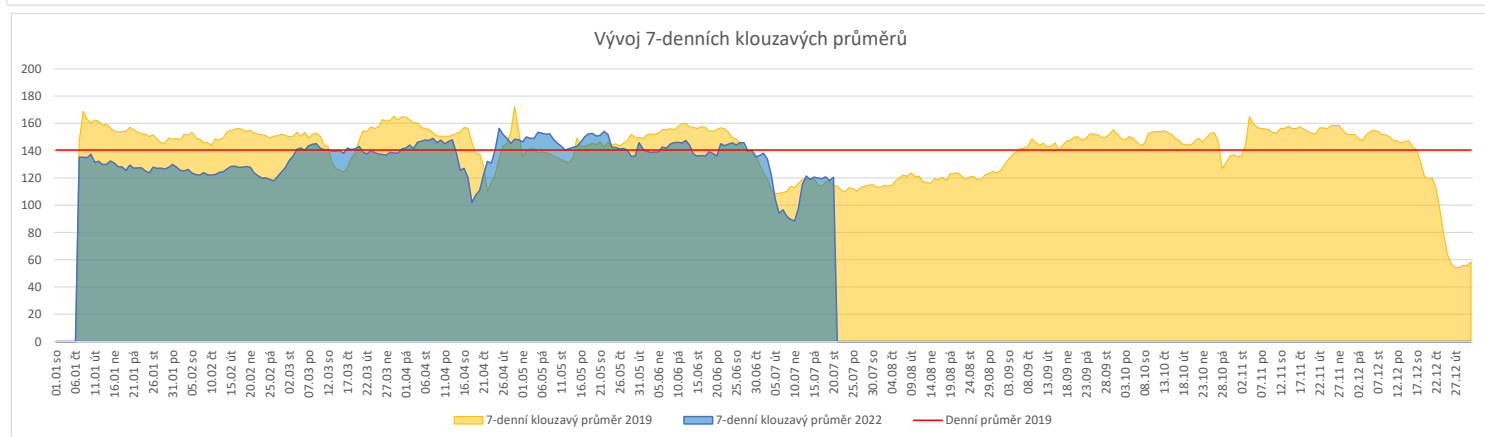
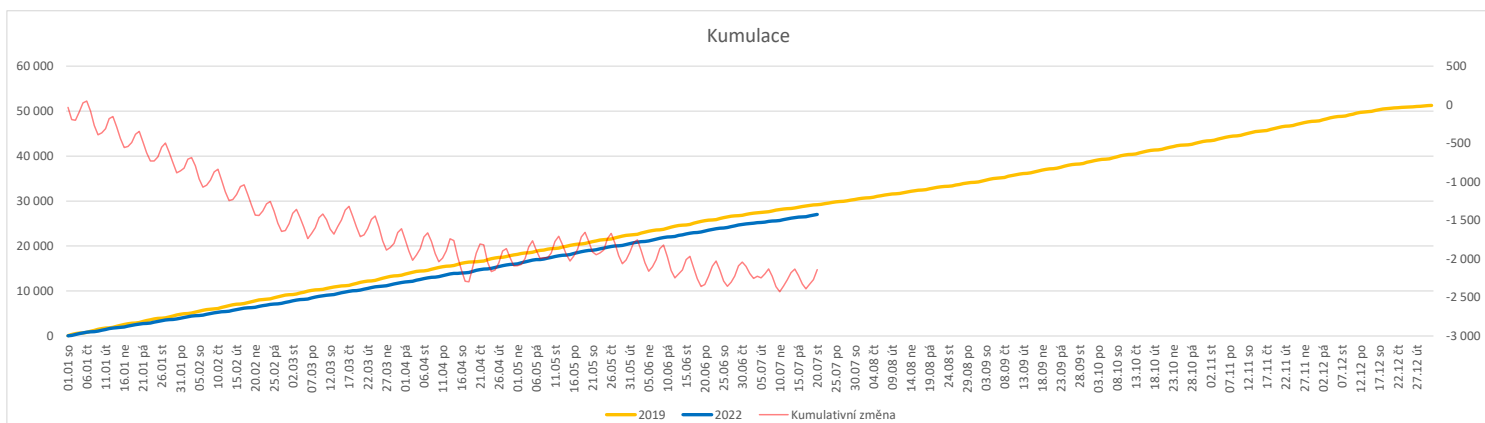


	Od počátku roku				Období posledních 30 dnů				Posledních 7 dní do 20.07.2022							Referenční cíl do konce roku	Týdenní navýšení			
	2022	2019	2022/2019	93%	2022	2019	2022/2019	106%	Pr7d22/Pr7d19	St 20	Út 19	Po 18	Ne 17	So 16	Pa 15			Čt 14		
FNOL CELKEM - bez překladů vč. COVID+ (kliniky níže vč. překladů)	27 033	29 171	-2 138	93%	3 919	3 699	220	106%	-6	105%	165	152	188	71	39	97	131	24 238	110%	93
Chirurgické obory	13 810	14 945	-1 135	92%	1 954	1 744	210	112%	-2	110%	78	70	79	48	23	37	67	12 151	110%	50
04 - I. chirurgická klinika	2 034	2 312	-278	88%	259	266	-7	97%	-3	69%	8	5	6	5	3	5	12	1 906	117%	13
05 - II. chirurgická klinika - cévně-transplantační	918	992	-74	93%	117	84	33	139%	-1	175%	2	4	1	4	0	1	2	817	110%	4
06 - Neurochirurgická klinika	1 071	973	98	110%	173	130	43	133%	1	161%	6	6	6	5	2	5	7	812	100%	0
08 - Porodnicko-gynekologická klinika	2 421	2 402	19	101%	320	348	-28	92%	-2	96%	11	14	14	4	7	9	10	1 868	100%	0
10 - Dětská klinika	2 564	2 683	-119	96%	371	307	64	121%	-0	125%	19	11	11	6	7	8	9	2 040	106%	6
11 - Ortopedická klinika	1 403	1 611	-208	87%	189	144	45	131%	1	154%	7	6	10	4	1	1	8	1 352	118%	10
12 - Urologická klinika	1 050	1 179	-129	89%	160	155	5	103%	-0	92%	4	8	8	6	0	3	7	1 069	114%	6
13 - Otolaryngologická klinika	650	837	-187	78%	121	116	5	104%	-1	114%	3	3	6	4	1	3	4	744	134%	9
14 - Oční klinika	573	541	32	106%	75	57	18	132%	0	107%	2	4	2	1	0	3	3	347	100%	0
25 - Klinika ústní, čelistní a obličejové chirurgie	520	675	-155	77%	80	95	-15	84%	-1	70%	4	2	4	0	1	1	4	682	129%	7
29 - Oddělení plastické a estetické chirurgie	0	0	0	0%	0	0	0	0%	0	0%	0	0	0	0	0	0	0	0	0%	0
31 - Traumatologická klinika	1 148	1 326	-178	87%	186	162	24	115%	1	164%	10	6	10	11	2	3	4	1 207	117%	8
50 - Kardiochirurgická klinika	410	414	-4	99%	33	17	16	194%	1	69%	4	4	3	0	0	0	0	344	101%	1
Interní a komplementární obory	13 223	14 226	-1 003	93%	1 965	1 955	10	101%	-4	101%	87	82	109	23	16	60	64	12 087	110%	44
01 - I. interní klinika - kardiologická	2 798	3 011	-213	93%	442	402	40	110%	0	105%	25	14	21	9	0	12	18	2 449	110%	10
02 - II. interní klinika gastroenterologie a geriatry	1 794	1 522	272	118%	290	210	80	138%	2	145%	12	12	14	1	4	16	5	1 283	100%	0
03 - III. interní klinika - nefrologická, revmatologická a endokrinní	1 670	1 665	5	100%	273	250	23	109%	-2	91%	10	5	15	0	6	7	7	1 284	100%	0
07 - Klinika anesteziologie, resuscitace a intenzivní medicíny	922	973	-51	95%	122	133	-11	92%	-1	125%	4	4	5	1	1	5	5	889	106%	3
09 - Novorozenecké oddělení	1 378	1 392	-14	99%	211	260	-49	81%	-1	93%	8	10	9	4	5	9	11	1 160	101%	1
15 - Oddělení alergologie a kl. imun.	0	0	0	0%	0	0	0	0%	0	0%	0	0	0	0	0	0	0	0	0%	0
16 - Klinika plicních nemocí a tuberkulózy	1 715	1 916	-201	90%	185	202	-17	92%	-1	179%	9	11	15	1	1	2	4	1 631	114%	9
17 - Neurologická klinika	1 154	1 552	-398	74%	171	198	-27	86%	-1	65%	3	9	12	4	1	7	5	1 658	132%	18
18 - Klinika psychiatrie	637	720	-83	88%	94	78	16	121%	-1	61%	1	2	4	1	0	0	3	609	116%	4
19 - Klinika pracovního lékařství	0	0	0	0%	0	0	0	0%	0	0%	0	0	0	0	0	0	0	0	0%	0
20 - Klinika chorob kožních a pohlavních	354	397	-43	89%	53	47	6	113%	-1	89%	2	2	2	0	0	2	0	352	114%	2
21 - Onkologická klinika	1 111	1 205	-94	92%	184	190	-6	97%	1	128%	13	13	19	2	0	4	4	1 160	109%	5
22 - Klinika nukleární medicíny	185	190	-5	97%	8	4	4	200%	-0	0%	0	0	0	0	0	0	0	140	104%	1
26 - Oddělení rehabilitace	418	505	-87	83%	38	67	-29	57%	-1	60%	2	0	3	0	0	3	1	403	128%	4
27 - Klinika tělovýchovného lékařství a kardiovaskulární rehabilitace	0	0	0	0%	0	0	0	0%	0	0%	0	0	0	0	0	0	0	0	0%	0
30 - Oddělení geriatry	407	385	22	106%	54	61	-7	89%	0	117%	4	3	0	0	0	4	3	270	100%	0
32 - Hemato-onkologická klinika	549	648	-99	85%	94	118	-24	80%	-1	92%	6	4	2	0	0	4	8	570	121%	5
36 - Oddělení klinické logopedie	0	0	0	0%	0	0	0	0%	0	0%	0	0	0	0	0	0	0	0	0%	0
39 - Oddělení klinické psychologie	0	0	0	0%	0	0	0	0%	0	0%	0	0	0	0	0	0	0	0	0%	0
60 - Oddělení urgentního příjmu	0	0	0	0%	0	0	0	0%	0	0%	0	0	0	0	0	0	0	0	0%	0


Legenda:

Denní report počtu pacientů přijatých k hospitalizaci čerpá z chorobopisu MEDEA.

Na úrovni kliniky obsahuje veškeré příjmy na lůžko dotčené kliniky, včetně hospitalizací přeložených z jiných klinik (ne však příjmy z jiných středisek v rámci dané kliniky).

Na úrovni FNOL celkem obsahuje pouze externí příjmy, vyloučeny jsou veškeré překlady v rámci FNOL.

Kumulativní počet pacientů přijatých k hospitalizaci od začátku roku je srovnáván se stejným obdobím referenčního roku. Ve stejné logice je srovnáván kumulativní počet posledních 30 dnů.

Ukazatel Pr7d22/Pr7d19: průměrný počet pacientů přijatých k hospitalizaci za posledních 7 dní aktuálního období je srovnán se 7-denním průměrem referenčního roku 2019.

Ukazatel "Referenční cíl" do konce roku: vyjadřuje počet pacientů přijatých k hospitalizaci, který je nutno splnit do konce roku 2022 pro dosažení produkce referenčního roku 2019. Pokud byl vykázan v aktuálním roce do dne reportu vyšší objem péče, zůstává "Referenční cíl" shodný s výkonností referenčního roku.

Referenční cíl se může lišit od "produkčního cíle", který je uveden v měsíčním reportingu a reflektuje výsledky jednání hospodářských schůzek.

Ukazatel Týdenní navýšení: Navýšení týdenního počtu přijatých pacientů k hospitalizaci ve zbývajícím období do konce roku ke splnění "Referenčního cíle".

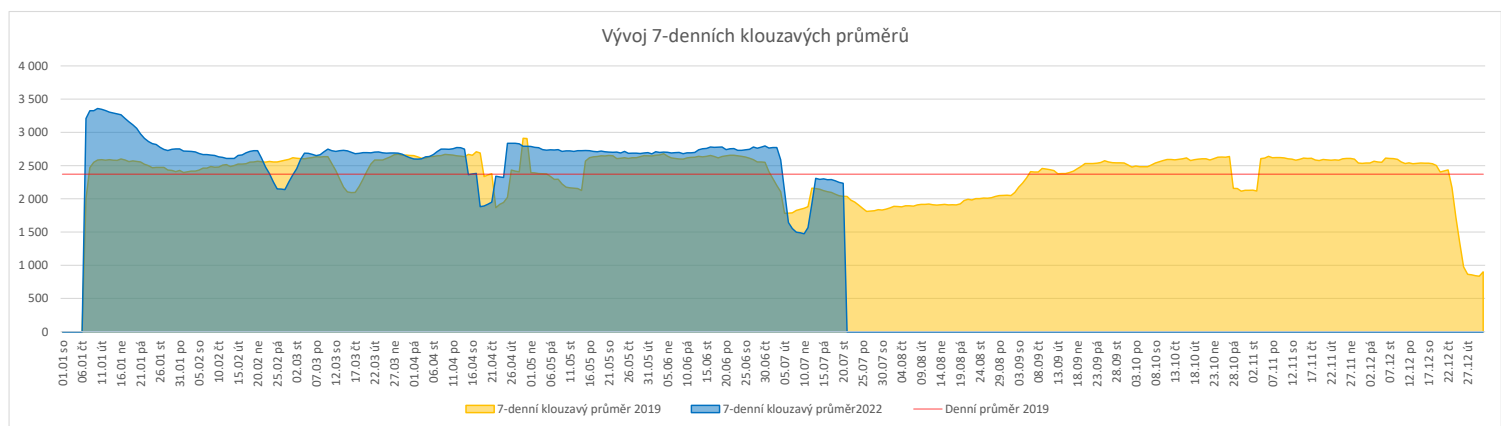
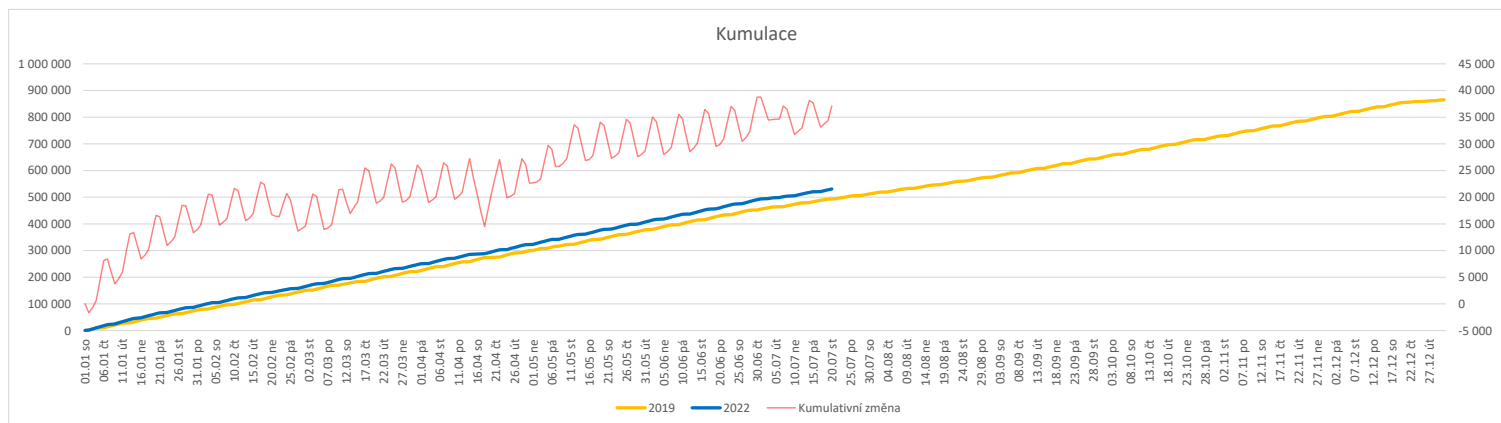
Poznámka:

01 - I. interní klinika - kardiologická

V počtech přijatých pacientů nejsou započítány hodnoty covid+ oddělení Franze Josefa

Vývoj počtu ambulantních vyšetření v aktuálním roce k datu 20.07.2022

	Od počátku roku				Období posledních 30 dnů				Posledních 7 dní do 20.07.2022											Referenční cíl do konce roku	Týdenní navýšení
	2022	2019	2022/2019	108%	2022	2019	2022/2019	111%	Pr7d22/7d19	St 20	Út 19	Po 18	Ne 17	So 16	Pa 15	Čt 14	2 865	371 523	100%		
FNOL CELKEM	530 656	493 510	37 146	108%	74 307	66 725	7 582	111%	197	110%	3 143	2 972	3 243	462	468	2 487	2 865	371 523	100%	0	
01 - I. interní klinika - kardiologická	13 558	16 753	-3 195	81%	1 849	1 881	-32	98%	-0	100%	3 143	2 972	3 243	462	468	2 487	2 865	371 523	100%	139	
02 - II. interní klinika gastroenterologie (bez geriatrie)	19 138	14 977	4 161	128%	2 684	1 990	694	135%	18	125%	127	138	145	5	6	104	114	11 680	100%	0	
03 - III. interní klinika - nefrologická, revmatologická a endokrinologická	26 487	24 388	2 099	109%	4 028	3 738	290	108%	4	103%	156	168	187	1	5	209	196	17 981	100%	0	
04 - I. chirurgická klinika	13 929	13 916	13	100%	1 914	1 668	246	115%	-2	96%	60	82	65	6	4	52	64	10 537	100%	0	
05 - II. chirurgická klinika - cévně-transplantační	6 591	6 815	-224	97%	935	855	80	109%	4	115%	50	46	36	4	1	33	40	5 274	104%	10	
06 - Neurochirurgická klinika	7 007	6 007	1 000	117%	1 177	834	343	141%	10	135%	46	45	62	18	5	50	51	4 720	100%	0	
07 - Klinika anesteziologie, resuscitace a intenzivní medicíny	16 186	17 273	-1 087	94%	2 239	1 927	312	116%	18	134%	86	102	121	3	3	92	89	13 974	108%	48	
08 - Porodnicko-gynekologická klinika	16 634	18 481	-1 847	90%	2 426	2 759	-333	88%	-7	92%	101	109	116	14	14	94	108	16 023	113%	81	
09 - Novorozenecké oddělení	1 563	1 241	322	126%	196	189	7	104%	-2	67%	7	1	9	1	1	11	951	100%	0		
10 - Dětská klinika	28 792	27 146	1 646	106%	3 953	3 523	430	112%	21	128%	112	140	158	30	42	92	116	19 619	100%	0	
11 - Ortopedická klinika	23 041	20 504	2 537	112%	3 028	2 319	709	131%	12	117%	117	104	163	4	2	67	126	15 857	100%	0	
12 - Urologická klinika	20 868	21 448	-580	97%	2 650	2 841	-191	93%	-22	70%	53	45	83	3	2	92	91	16 367	104%	26	
13 - Otolaryngologická klinika	23 738	21 366	2 372	111%	3 645	3 162	483	115%	18	121%	113	129	164	38	48	85	142	14 473	100%	0	
14 - Oční klinika	24 402	22 970	1 432	106%	3 525	2 973	552	119%	10	110%	149	138	182	26	40	92	140	17 994	100%	0	
15 - Oddělení alergologie a kl. imun.	14 383	14 187	196	101%	1 902	1 734	168	110%	16	133%	90	89	80	0	0	88	104	10 484	100%	0	
16 - Klinika plicních nemocí a tuberkulózy	15 919	16 775	-856	95%	2 130	2 184	-54	98%	-2	96%	111	78	109	2	2	41	71	12 966	107%	38	
17 - Neurologická klinika	12 286	13 666	-1 380	90%	1 706	1 823	-117	94%	2	103%	59	98	82	0	0	61	66	11 657	113%	60	
18 - Klinika psychiatrie	9 893	9 188	705	108%	1 462	1 414	48	103%	6	113%	79	43	70	3	5	62	78	7 874	100%	0	
19 - Klinika pracovního lékařství	31 879	11 358	20 521	281%	2 067	1 235	832	167%	21	145%	297	36	44	0	0	48	45	5 401	100%	0	
20 - Klinika chorob kožních a pohlavních	21 876	21 613	263	101%	3 119	2 686	433	116%	20	125%	135	163	167	5	1	99	117	16 467	100%	0	
21 - Onkologická klinika	38 217	33 512	4 705	114%	5 857	4 666	1 191	126%	18	112%	269	212	241	6	2	219	272	25 458	100%	0	
22 - Klinika nukleární medicíny	1 710	1 792	-82	95%	165	165	0	100%	-0	94%	4	2	6	0	0	3	2	1 544	106%	4	
24 - Klinika zubního lékařství	0	0	0	0%	0	0	0	0%	0	0%	0	0	0	0	0	0	0	0	0	0	
25 - Klinika ústní, čelistní a obličejové chirurgie	23 101	22 888	213	101%	3 435	3 696	-261	93%	-15	87%	120	109	112	64	67	116	105	18 888	100%	0	
26 - Oddělení rehabilitace	19 688	18 944	744	104%	2 677	2 545	132	105%	-3	97%	97	86	118	4	2	99	121	15 476	100%	0	
27 - Klinika tělovýchovného lékařství a kardiiovaskulární rehabilitace	13 660	12 541	1 119	109%	1 943	1 685	258	115%	12	122%	102	112	106	0	0	76	79	9 440	100%	0	
28 - Ústav lékařské genetiky	2 969	4 514	-1 545	66%	376	542	-166	69%	2	119%	13	27	20	0	0	26	22	4 215	158%	68	
29 - Oddělení plastické a estetické chirurgie	8 349	8 879	-530	94%	1 223	1 247	-24	98%	-3	90%	49	48	43	0	0	21	45	7 025	108%	24	
30 - Oddělení geriatrie	1 387	1 513	-126	92%	194	224	-30	87%	-1	78%	9	4	9	0	0	9	4	1 220	112%	6	
31 - Traumatologická klinika	10 167	10 779	-612	94%	1 699	1 635	64	104%	8	116%	89	88	77	1	0	65	98	9 235	107%	27	
32 - Hemato-onkologická klinika	15 050	14 720	330	102%	2 202	2 109	93	104%	0	100%	98	138	82	1	4	103	96	11 115	100%	0	
33 - Oddělení klinické biochemie	734	738	-4	99%	134	79	55	170%	4	0%	4	7	9	0	0	1	4	471	101%	1	
35 - Transfuzní oddělení	276	121	155	228%	78	20	58	390%	1	400%	2	3	3	0	0	1	3	92	100%	0	
38 - Ústav soudního lékařství a medicinského práva	0	0	0	0%	0	0	0	0%	0	0%	0	0	0	0	0	0	0	0	0	0	
39 - Oddělení klinické psychologie	3 638	3 818	-180	95%	489	488	1	100%	-2	89%	28	26	23	0	0	19	14	2 960	106%	8	
43 - Ústav farmakologie	239	176	63	136%	36	22	14	164%	0	160%	1	1	1	0	0	2	3	173	100%	0	
45 - Sociální oddělení	871	926	-55	94%	151	134	17	113%	2	150%	7	12	2	0	0	6	6	806	107%	3	
50 - Kardiochirurgická klinika	4 613	3 312	1 301	139%	694	370	324	188%	7	152%	28	38	42	0	0	20	18	2 958	100%	0	
60 - Oddělení urgentního příjmu	36 912	33 941	2 971	109%	6 180	5 314	866	116%	23	114%	184	163	200	214	210	201	153	27 027	100%	0	
Očekávací centrum	23 433	318	23 115	7369%	861	44	817	1957%	37	3843%	263	1	0	0	0	5	0	259	100%	0	


Legenda:

Denní report počtu ambulantních vyšetření obsahuje všechny ambulantně ošetřená rodná čísla v daný den na konkrétní klinice.

Kumulativní počet ambulantních vyšetření od začátku roku je srovnávan se stejným obdobím referenčního roku. Ve stejné logice je srovnávan kumulativní počet posledních 30 dnů.

Ukazatel Pr7d22/7d19: průměrný počet ambulantně vyšetřených pacientů za posledních 7 dní je srovnán se 7-denním průměrem referenčního roku 2019.

Ukazatel 'Referenční cíl' do konce roku: vyjadřuje počet ambulantně vyšetřených pacientů, který je nutno splnit do konce roku 2022 pro dosažení produkce referenčního roku 2019. Pokud byl vykázan v aktuálním roce do dne reportu vyšší objem péče, zůstává 'Referenční cíl' shodný s výkonností referenčního roku.

Referenční cíl se může lišit od 'produkčního cíle', který je uveden v měsíčním reportingu a reflektuje výsledky jednání hospodářských schůzek.

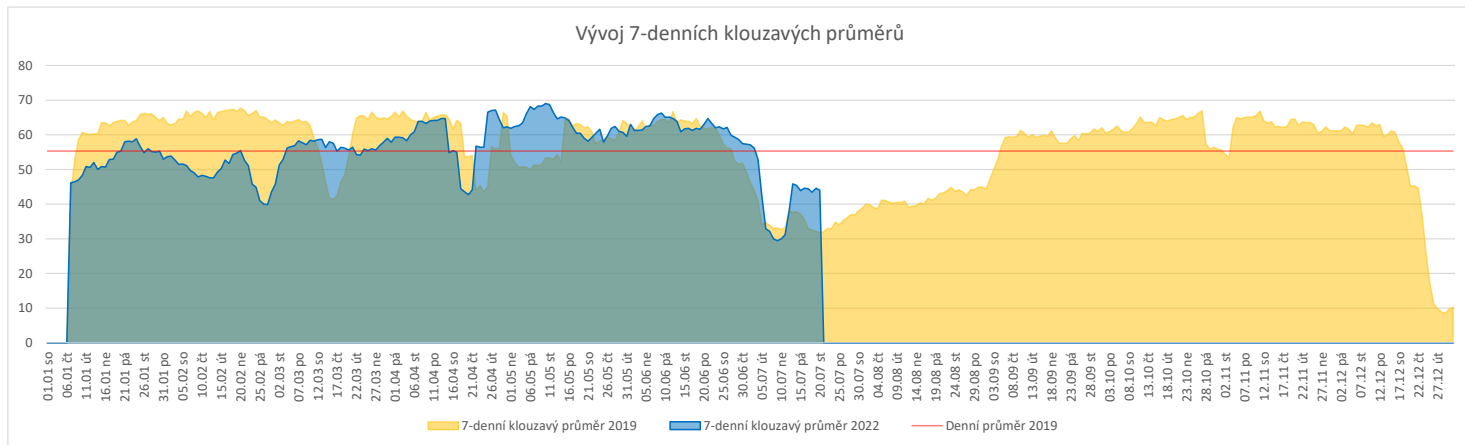
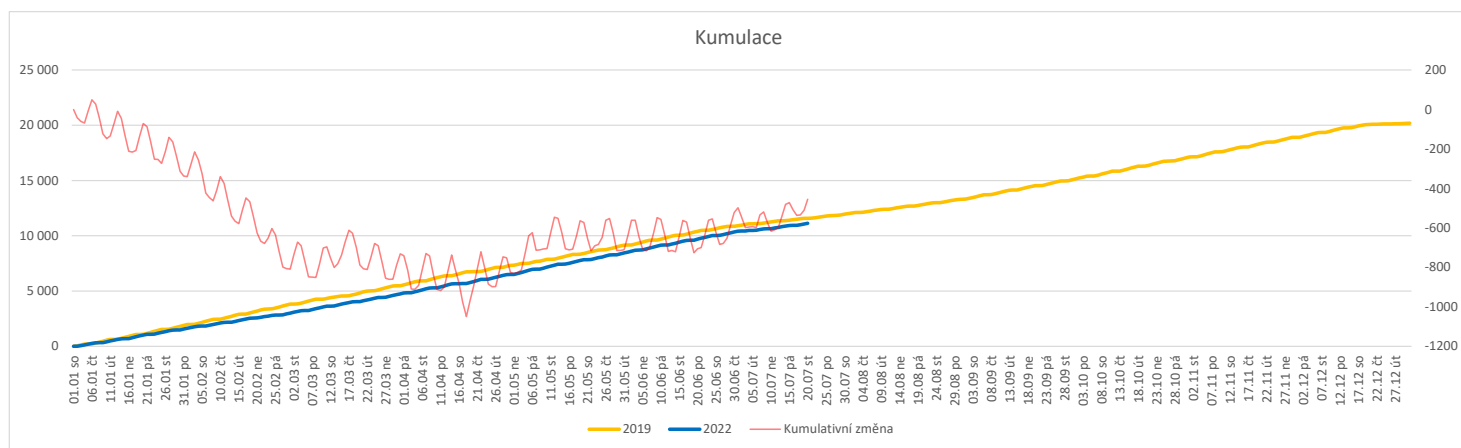
Ukazatel Týdenní navýšení: Navýšení týdenního počtu ambulantních vyšetření ve zbývajícím období do konce roku ke splnění 'Referenčního cíle'.

Poznámka:

60 - Oddělení urgentního příjmu

V počtech ambulantních vyšetření nejsou započítány vyšetření na pracovištích Antigenní testy a Odběrové místo.

	Od počátku roku				Období posledních 30 dnů				Posledních 7 dní do 20.07.2022							Referenční cíl do konce roku	Týdenní navýšení			
	2022	2019	2022/2019	95%	2022	2019	2022/2019	121%	Pr7d22/7d19	St 20	Út 19	Po 18	Ne 17	So 16	Pa 15			Čt 14		
FNOL CELKEM (bez vívů klinik s počtem operací 2019 v MEDIX=0)	10 975	11 585	-610	95%	1 518	1 255	263	121%	12	138%	61	64	52	8	11	48	63	9 211	107%	27
01 - I. interní klinika - kardiologická	133	0	133	0%	8	0	8	0%	0	0%	0	0	0	0	0	0	1	1	100%	0
04 - I. chirurgická klinika	1 744	1 874	-130	93%	217	201	16	108%	-1	83%	5	4	5	2	1	7	11	1 473	110%	6
05 - II. chirurgická klinika - cévně-transplantační	675	703	-28	96%	88	62	26	142%	2	375%	3	3	3	0	0	1	5	563	105%	2
06 - Neurochirurgická klinika	1 059	959	100	110%	172	135	37	127%	2	165%	7	6	8	2	1	7	7	808	100%	0
07 - Klinika anesteziologie, resuscitace a intenzivní medicíny	0	0	0	0%	0	0	0	0%	0	0%	0	0	0	0	0	0	0	0	0%	0
08 - Porodnicko-gynekologická klinika	1 430	1 436	-6	100%	184	180	4	102%	-1	89%	4	7	5	0	4	4	8	1 070	101%	1
10 - Dětská klinika	189	211	-22	90%	19	17	2	112%	0	0%	1	0	0	0	0	0	1	164	115%	1
11 - Ortopedická klinika	1 562	1 674	-112	93%	227	153	74	148%	4	214%	7	18	7	0	0	6	9	1 320	109%	5
12 - Urologická klinika	1 030	1 122	-92	92%	157	139	18	113%	1	131%	8	11	5	0	0	7	3	927	111%	4
13 - Otolaryngologická klinika	812	889	-77	91%	112	97	15	115%	1	191%	4	5	4	0	0	4	4	682	113%	4
14 - Oční klinika	159	139	20	114%	22	8	14	275%	0	133%	0	0	3	0	0	1	0	102	100%	0
21 - Onkologická klinika	18	0	18	0%	0	0	0	0%	0	0%	0	0	0	0	0	0	0	0	0%	0
25 - Klinika ústní, čelistní a obličejové chirurgie	269	323	-54	83%	37	37	0	100%	1	180%	3	3	0	0	1	0	2	293	123%	3
29 - Oddělení plastické a estetické chirurgie	348	435	-87	80%	46	53	-7	87%	-1	64%	2	0	1	0	0	4	4	379	130%	4
31 - Traumatologická klinika	1 198	1 218	-20	98%	189	150	39	126%	3	182%	13	5	10	4	4	8	7	982	102%	1
34 - Radiologická klinika	40	39	1	103%	0	2	-2	0%	0	0%	0	0	0	0	0	0	0	9	100%	0
47 - Centrální operační sály	56	174	-118	32%	8	10	-2	80%	0	200%	0	0	0	0	0	3	1	228	207%	6
50 - Kardiochirurgická klinika	404	389	15	104%	40	11	29	364%	-0	80%	4	2	1	0	0	0	1	347	100%	0


Legenda:

Denní report počtu operací obsahuje všechny uvedeným oddělením prováděné operace v daný den na sálech, které jsou evidované v MEDIX.

Kumulativní počet operací od začátku roku je srovnáván se stejným obdobím referenčního roku. Ve stejné logice je srovnáván kumulativní počet posledních 30 dnů.

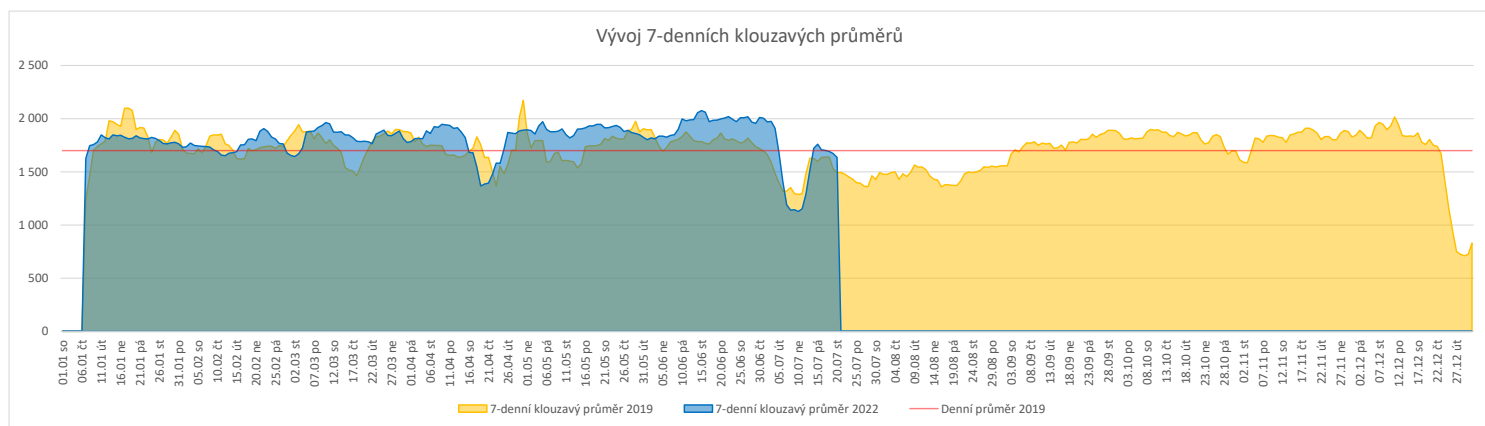
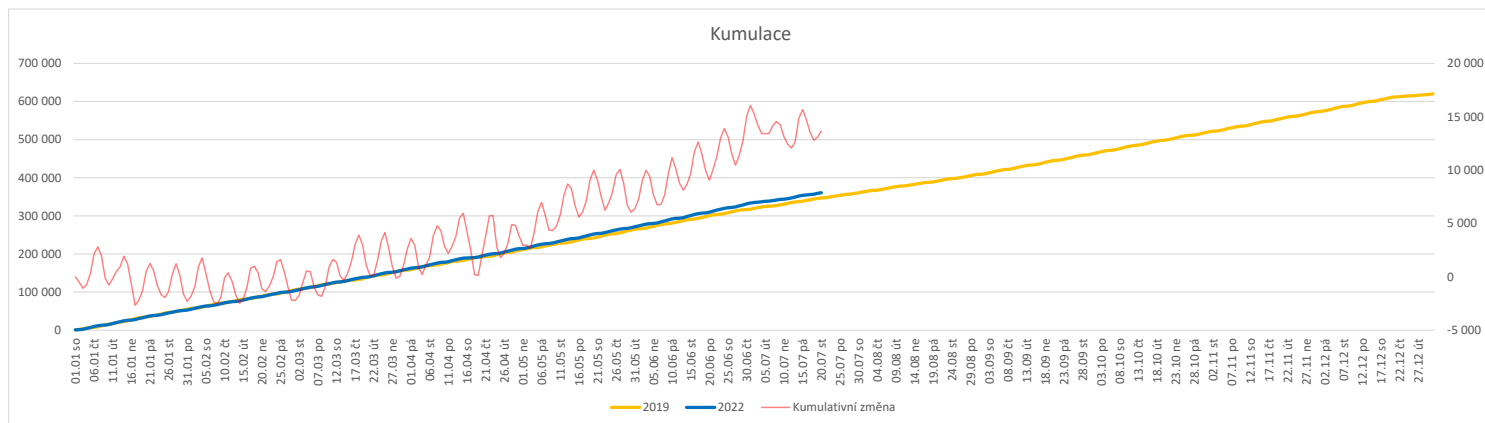
Ukazatel Pr7d22/7d19: průměrný počet operací za posledních 7 dní je srovnán se 7-denním průměrem referenčního roku 2019.

Ukazatel 'Referenční cíl' do konce roku: vyjadřuje počet operací, který je nutno splnit do konce roku 2022 pro dosažení produkce referenčního roku 2019. Pokud byl vykázan v aktuálním roce do dne reportu vyšší objem péče, zůstává 'Referenční cíl' shodný s výkonností referenčního roku.

Referenční cíl se může lišit od 'produkčního cíle', který je uveden v měsíčním reportingu a reflektuje výsledky jednání hospodářských schůzek.

Ukazatel Týdenní navýšení: Navýšení týdenního počtu operací ve zbývajícím období do konce roku ke splnění 'Referenčního cíle'.

FNOL CELKEM	Od počátku roku				Období posledních 30 dnů				Posledních 7 dní do 20.07.2022							Referenční cíl do konce roku	Týdenní navýšení			
	2022	2019	2022/2019	103%	2022	2019	2022/2019	107%	Pr7d22/7d19	St 20	Út 19	Po 18	Ne 17	So 16	Pa 15			Čt 14		
32 - Hemato-onkologická klinika	139 122	131 087	8 035	106%	21 033	18 132	2 901	116%	38	106%	804	786	854	208	224	698	791	103 748	100%	0
33 - Oddělení klinické biochemie	191 098	188 459	2 639	101%	27 495	26 999	496	102%	96	112%	943	1 023	260	257	866	1 108	1 760	147 053	100%	0
35 - Transfúzní oddělení	12 367	13 174	-807	94%	1 825	1 863	-38	98%	-10	82%	56	32	49	48	23	49	50	10 994	108%	36
38 - Ústav soudního lékařství a medicínského práva	2 164	1 721	443	126%	339	320	19	106%	-0	98%	1	32	4	0	0	2	51	1 682	100%	0


Legenda:

Denní report obsahuje množství laboratorních výkonů ve vyjádření RČ/den/klinika evidovaných v systému OpenLIMS.

Kumulativní počet laboratorních výkonů od začátku roku je srovnáván se stejným obdobím referenčního roku. Ve stejné logice je srovnáván kumulativní počet posledních 30 dní.

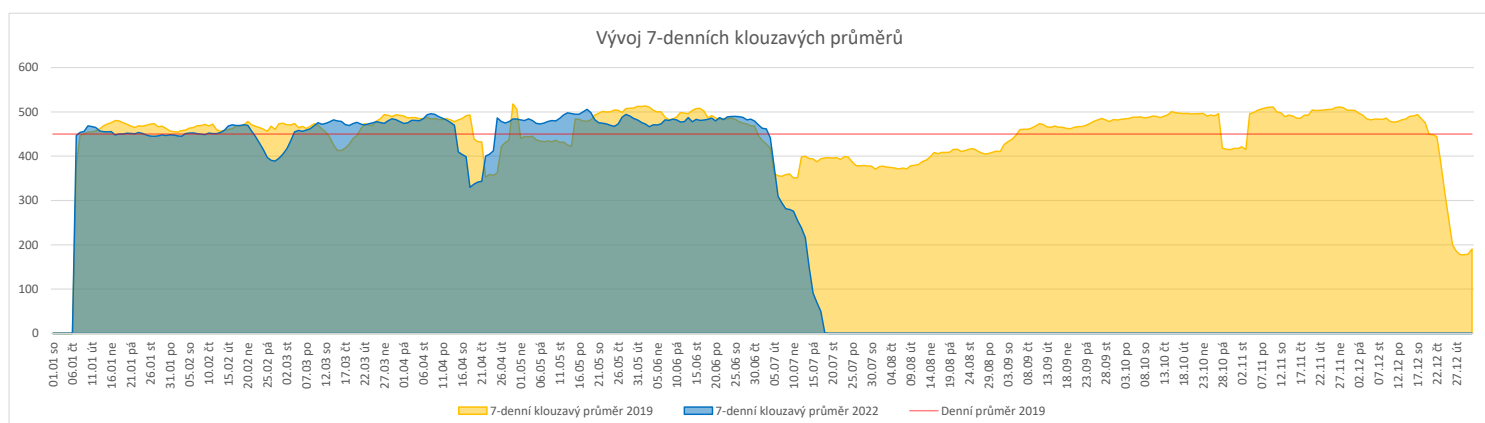
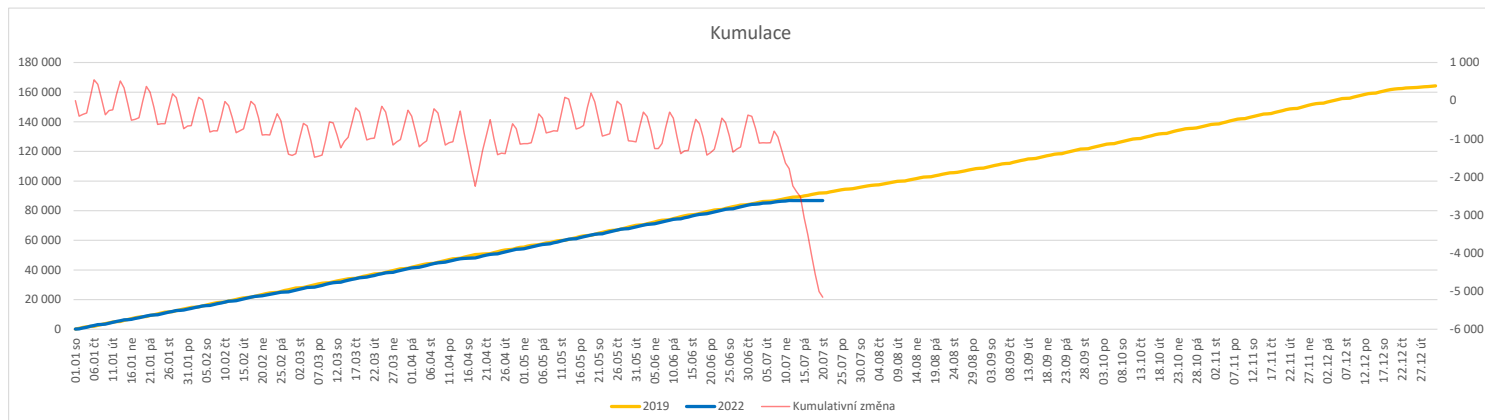
Ukazatel Pr7d22/7d19: průměrný počet laboratorních výkonů za posledních 7 dní je srovnán se 7-denním průměrem referenčního roku 2019.

Ukazatel 'Referenční cíl' do konce roku: vyjadřuje počet laboratorních výkonů, který je nutno splnit do konce roku 2022 pro dosažení produkce referenčního roku 2019. Pokud byl vykázan v aktuálním roce do dne reportu vyšší objem péče, zůstává 'Referenční cíl' shodný s výkonností referenčního roku.

Referenční cíl se může lišit od 'produkčního cíle', který je uveden v měsíčním reportingu a reflektuje výsledky jednání hospodářských schůzek.

Ukazatel Týdenní navýšení: Navýšení týdenního počtu laboratorních výkonů ve zbývajícím období do konce roku ke splnění 'Referenčního cíle'.

	Od počátku roku				Období posledních 30 dnů				Posledních 7 dní do 20.07.2022							Referenční cíl do konce roku	Týdenní navýšení			
	2022	2019	2022/2019	94%	2022	2019	2022/2019	71%	Pr7d22/7d19	0%	St 20	Út 19	Po 18	Ne 17	So 16			Pa 15	Čt 14	
FNOL CELKEM	86 871	92 002	-5 131	94%	8 931	12 660	-3 729	71%	-396	0%	0	0	0	0	0	0	0	77 368	107%	224
22 - Klinika nukleární medicíny	5 472	5 842	-370	94%	489	825	-336	59%	-26	0%	0	0	0	0	0	0	0	4 738	108%	17
34 - Radiologická klinika	81 399	86 160	-4 761	94%	8 442	11 835	-3 393	71%	-370	0%	0	0	0	0	0	0	0	72 630	107%	207


Legenda:

Denní report obsahuje množství RDG výkonů ve vyjádření RČ/den/klinika.

Kumulativní počet RDG výkonů od začátku roku je srovnáván se stejným obdobím referenčního roku. Ve stejné logice je srovnáván kumulativní počet posledních 30 dní.

Ukazatel Pr7d22/7d19: průměrný počet RDG výkonů za posledních 7 dní je srovnán se 7-denním průměrem referenčního roku 2019.

Ukazatel 'Referenční cíl' do konce roku: vyjadřuje počet RDG výkonů, který je nutno splnit do konce roku 2022 pro dosažení produkce referenčního roku 2019. Pokud byl vykázan v aktuálním roce do dne reportu vyšší objem péče, zůstává 'Referenční cíl' shodný s výkonností referenčního roku.

Referenční cíl se může lišit od 'produkčního cíle', který je uveden v měsíčním reportingu a reflektuje výsledky jednání hospodářských schůzek.

Ukazatel Týdenní navýšení: Navýšení týdenního počtu RDG výkonů ve zbývajícím období do konce roku ke splnění 'Referenčního cíle'.

Poznámka:

V počtech RDG vyšetření nejsou započítány mamografická vyšetření (od 4.2021 jsou evidována pouze v systému MaRIS).

Využití operačních sálů dětské kliniky dle operujících klinik k datu 20.07.2022

	Od počátku roku				Období posledních 30 dnů				Posledních 7 dní od do 20.07.2022							Referenční cíl do konce roku		Týdenní navýšení	
	2022	2019	2022/2019	87%	2022	2019	2022/2019	147%	Pr7d22/7d19	St 20	Út 19	Po 18	Ne 17	So 16	Pa 15	Čt 14	836		119%
FNOL CELKEM	924	1 059	-135	87%	112	76	36	147%	9	0%	1	3	0	0	0	5	836	119%	6
04 - I. chirurgická klinika	142	204	-62	70%	19	11	8	173%	4	0%	0	0	0	0	0	4	199	145%	3
05 - II. chirurgická klinika - cévně-transplantační	9	10	-1	90%	1	0	1	0%	0	0%	0	0	0	0	0	0	10	111%	1
06 - Neurochirurgická klinika	2	0	2	0%	0	0	0	0%	0	0%	0	0	0	0	0	0	0	0%	0
08 - Porodnicko-gynekologická klinika	0	0	0	0%	0	0	0	0%	0	0%	0	0	0	0	0	0	0	0%	0
10 - Dětská klinika	189	211	-22	90%	19	17	2	112%	2	0%	1	0	0	0	0	1	164	115%	1
11 - Ortopedická klinika	65	21	44	310%	9	0	9	0%	0	0%	0	0	0	0	0	0	21	100%	0
12 - Urologická klinika	207	263	-56	79%	31	27	4	115%	3	0%	0	3	0	0	0	0	226	133%	3
13 - Otolaryngologická klinika	187	230	-43	81%	14	13	1	108%	0	0%	0	0	0	0	0	0	181	131%	2
14 - Oční klinika	68	41	27	166%	14	0	14	0%	0	0%	0	0	0	0	0	0	33	100%	0
25 - Klinika ústní, čelistní a obličejové chirurgie	4	4	0	100%	0	1	-1	0%	0	0%	0	0	0	0	0	0	0	0%	0
29 - Oddělení plastické a estetické chirurgie	43	57	-14	75%	4	4	0	100%	0	0%	0	0	0	0	0	0	45	145%	1
31 - Traumatologická klinika	7	18	-11	39%	1	3	-2	33%	0	0%	0	0	0	0	0	0	31	155%	1
47 - Centrální operační sály	1	0	1	0%	0	0	0	0%	0	0%	0	0	0	0	0	0	0	0%	0
50 - Kardiochirurgická klinika	0	0	0	0%	0	0	0	0%	0	0%	0	0	0	0	0	0	0	0%	0

