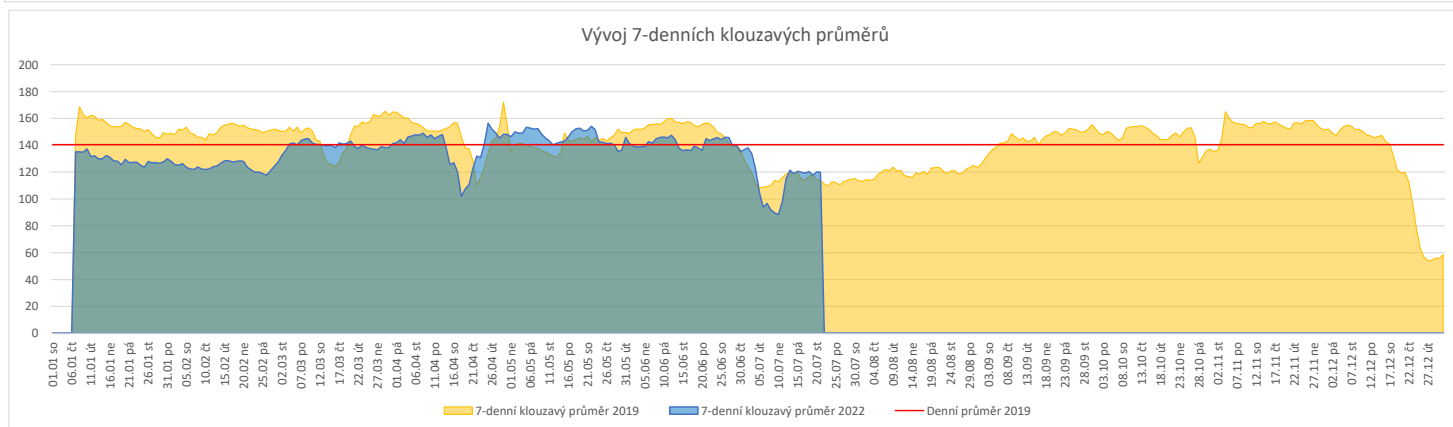
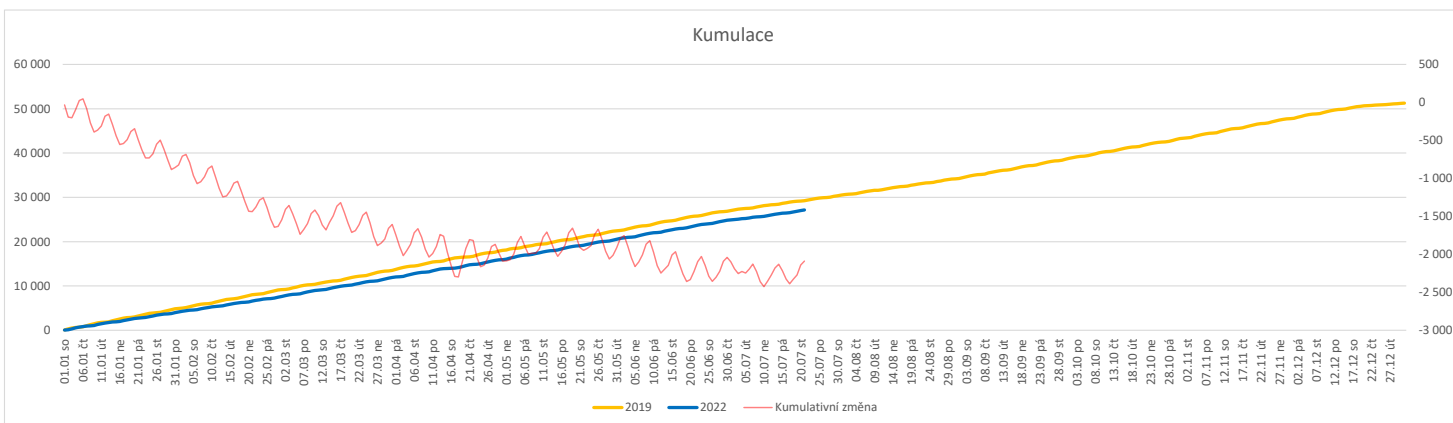


**Vývoj počtu pacientů přijatých k hospitalizaci k datu 21.07.2022**

	Od počátku roku			Období posledních 30 dnů			Posledních 7 dní do 21.07.2022							Referenční cíl do konce roku	Týdenní navýšení					
	2022	2019	2022/2019	2022	2019	2022/2019	Pr7d22/Pr7d19	Čt 21	St 20	Út 19	Po 18	Ne 17	So 16			Pa 15				
<b>FNOL CELKEM - bez překladů vč. COVID+ (kliniky níže vč. překladů)</b>	<b>27 160</b>	<b>29 249</b>	<b>-2 089</b>	<b>93%</b>	<b>3 848</b>	<b>3 605</b>	<b>243</b>	<b>107%</b>	<b>-5</b>	<b>105%</b>	<b>129</b>	<b>165</b>	<b>152</b>	<b>187</b>	<b>71</b>	<b>38</b>	<b>97</b>	<b>24 111</b>	<b>109%</b>	<b>91</b>
<b>Chirurgické obory</b>	<b>13 875</b>	<b>14 991</b>	<b>-1 116</b>	<b>93%</b>	<b>1 914</b>	<b>1 700</b>	<b>214</b>	<b>113%</b>	<b>-2</b>	<b>108%</b>	<b>66</b>	<b>79</b>	<b>70</b>	<b>78</b>	<b>48</b>	<b>22</b>	<b>37</b>	<b>12 086</b>	<b>110%</b>	<b>49</b>
04 - I. chirurgická klinika	2 045	2 317	-272	88%	252	254	-2	99%	-3	74%	11	8	5	6	5	3	5	1 895	117%	12
05 - II. chirurgická klinika - cévně-transplantační	924	996	-72	93%	113	81	32	140%	-0	180%	6	2	4	1	4	0	1	811	110%	4
06 - Neurochirurgická klinika	1 078	977	101	110%	170	131	39	130%	1	148%	7	6	6	6	5	2	5	808	100%	0
08 - Porodnicko-gynekologická klinika	2 432	2 414	18	101%	317	344	-27	92%	-2	93%	11	11	14	14	4	7	9	1 856	100%	0
10 - Dětská klinika	2 571	2 685	-114	96%	356	291	65	122%	-0	138%	8	20	11	10	6	6	8	2 033	106%	5
11 - Ortopedická klinika	1 411	1 615	-204	87%	186	138	48	135%	0	142%	8	7	6	10	4	1	1	1 344	118%	9
12 - Urologická klinika	1 057	1 184	-127	89%	155	151	4	103%	-0	90%	7	4	8	8	6	0	3	1 062	114%	6
13 - Otolaryngologická klinika	652	838	-186	78%	118	113	5	104%	-1	110%	2	3	3	6	4	1	3	742	133%	9
14 - Oční klinika	576	542	34	106%	73	57	16	128%	0	107%	3	2	4	2	1	0	3	346	100%	0
25 - Klinika ústní, čelistní a obličejové chirurgie	524	676	-152	78%	82	91	-9	90%	-1	73%	4	4	2	4	0	1	1	678	129%	7
29 - Oddělení plastické a estetické chirurgie	0	0	0	0%	0	0	0	0%	0	0%	0	0	0	0	0	0	0	0	0%	0
31 - Traumatologická klinika	1 150	1 333	-183	86%	185	164	21	113%	0	138%	2	10	6	10	11	2	3	1 205	118%	8
50 - Kardiologická klinika	414	414	0	100%	34	17	17	200%	2	94%	4	4	4	3	0	0	0	340	100%	0
<b>Interní a komplexární obory</b>	<b>13 285</b>	<b>14 258</b>	<b>-973</b>	<b>93%</b>	<b>1 934</b>	<b>1 905</b>	<b>29</b>	<b>102%</b>	<b>-3</b>	<b>103%</b>	<b>63</b>	<b>86</b>	<b>82</b>	<b>109</b>	<b>23</b>	<b>16</b>	<b>60</b>	<b>12 025</b>	<b>109%</b>	<b>43</b>
01 - I. interní klinika - kardiologická	2 812	3 017	-205	93%	437	390	47	112%	-2	109%	14	25	14	21	9	0	12	2 435	109%	9
02 - II. interní klinika gastroenterologie a geriatry	1 801	1 524	277	118%	291	204	87	143%	2	153%	7	12	12	14	1	4	16	1 281	100%	0
03 - III. interní klinika - nefrologická, revmatologická a endokrinologická	1 676	1 671	5	100%	265	250	15	106%	-2	88%	6	10	5	15	0	6	7	1 278	100%	0
07 - Klinika anesteziologie, resuscitace a intenzivní medicíny	930	975	-45	95%	128	127	1	101%	-0	133%	8	4	4	5	1	1	5	881	105%	2
09 - Novorozenecké oddělení	1 386	1 398	-12	99%	214	254	-40	84%	-1	93%	8	8	10	9	4	5	9	1 152	101%	1
15 - Oddělení alergologie a kl. imun.	0	0	0	0%	0	0	0	0%	0	0%	0	0	0	0	0	0	0	0	0%	0
16 - Klinika plicních nemocí a tuberkulózy	1 722	1 917	-195	90%	175	194	-19	90%	0	200%	7	9	11	15	1	1	2	1 624	114%	9
17 - Neurologická klinika	1 161	1 559	-398	74%	171	197	-26	87%	-1	67%	7	3	9	12	4	1	7	1 651	132%	18
18 - Klinika psychiatrie	642	722	-80	89%	97	76	21	128%	-1	81%	5	1	2	4	1	0	0	604	115%	4
19 - Klinika pracovního lékařství	0	0	0	0%	0	0	0	0%	0	0%	0	0	0	0	0	0	0	0	0%	0
20 - Klinika chorob kožních a pohlavních	355	397	-42	89%	50	46	4	109%	-0	100%	1	2	2	2	0	0	2	351	114%	2
21 - Onkologická klinika	1 118	1 205	-87	93%	179	180	-1	99%	2	138%	8	12	13	19	2	0	4	1 153	108%	4
22 - Klinika nukleární medicíny	185	190	-5	97%	5	4	1	125%	-0	0%	0	0	0	0	0	0	0	140	104%	1
26 - Oddělení rehabilitace	421	505	-84	83%	34	66	-32	52%	-1	73%	3	2	0	3	0	0	3	400	127%	4
27 - Klinika tělovýchovného lékařství a kardiiovaskulární rehabilitace	0	0	0	0%	0	0	0	0%	0	0%	0	0	0	0	0	0	0	0	0%	0
30 - Oddělení geriatry	410	385	25	106%	54	56	-2	96%	0	117%	3	4	3	0	0	0	4	270	100%	0
32 - Hemato-onkologická klinika	549	650	-101	84%	90	113	-23	80%	-2	62%	0	6	4	2	0	0	4	570	122%	5
36 - Oddělení klinické logopedie	0	0	0	0%	0	0	0	0%	0	0%	0	0	0	0	0	0	0	0	0%	0
39 - Oddělení klinické psychologie	0	0	0	0%	0	0	0	0%	0	0%	0	0	0	0	0	0	0	0	0%	0
60 - Oddělení urgentního příjmu	0	0	0	0%	0	0	0	0%	0	0%	0	0	0	0	0	0	0	0	0%	0


**Legenda:**

Denní report počtu pacientů přijatých k hospitalizaci čerpá z chorobopisů MEDEA.

Na úrovni kliniky obsahuje veškeré příjmy na lůžko dotčené kliniky, včetně hospitalizací přeložených z jiných klinik (ne však příjmy z jiných středisek v rámci dané kliniky).

Na úrovni FNOL celkem obsahuje pouze externí příjmy, vyloučeny jsou veškeré překlady v rámci FNOL.

Kumulativní počet pacientů přijatých k hospitalizaci od začátku roku je srovnáván se stejným obdobím referenčního roku. Ve stejné logice je srovnáván kumulativní počet posledních 30 dnů.

Ukazatel Pr7d22/Pr7d19: průměrný počet pacientů přijatých k hospitalizaci za posledních 7 dní aktuálního období je srovnáván se 7-denním průměrem referenčního roku 2019.

Ukazatel 'Referenční cíl' do konce roku: vyjadřuje počet pacientů přijatých k hospitalizaci, který je nutno splnit do konce roku 2022 pro dosažení produkce referenčního roku 2019. Pokud byl vykázan v aktuálním roce do dne reportu vyšší objem péče, zůstává 'Referenční cíl' shodný s výkonností referenčního roku.

Referenční cíl' se může lišit od 'produkčního cíle', který je uveden v měsíčním reportingu a reflektuje výsledky jednání hospodářských schůzek.

Ukazatel Týdenní navýšení: Navýšení týdenního počtu přijatých pacientů k hospitalizaci ve zbývajícím období do konce roku ke splnění 'Referenčního cíle'.

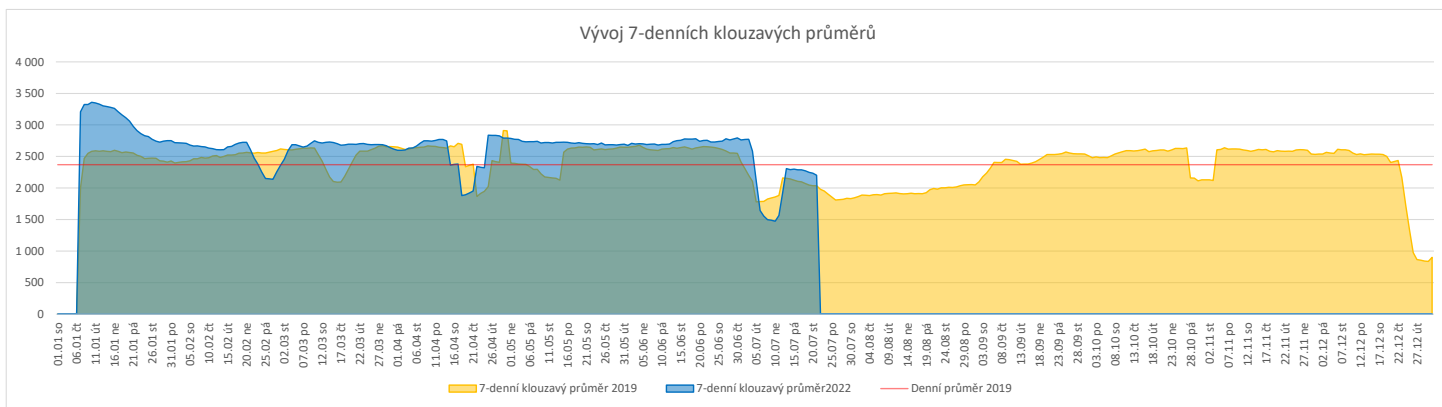
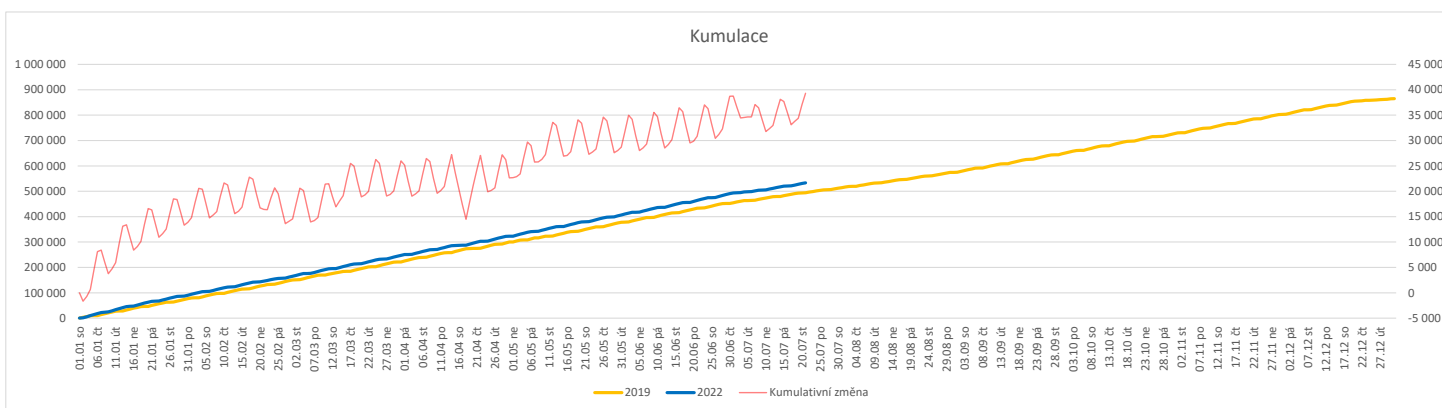
**Poznámka:**

01 - I. interní klinika - kardiologická

V počtech přijatých pacientů nejsou započítány hodnoty covid+ oddělení Franze Josefa

**Vývoj počtu ambulantních vyšetření v aktuálním roce k datu 21.07.2022**

	Od počátku roku				Období posledních 30 dnů				Posledních 7 dní do 21.07.2022							Referenční cíl do konce roku	Týdenní navýšení			
	2022	2019	2022/2019	108%	2022	2019	2022/2019	115%	Pr7d22/7d19	108%	Čt 21	St 20	Út 19	Po 18	Ne 17			So 16	Pa 15	
<b>FNOL CELKEM</b>	<b>533 302</b>	<b>493 946</b>	<b>39 356</b>	<b>108%</b>	<b>73 184</b>	<b>63 733</b>	<b>9 451</b>	<b>115%</b>	<b>169</b>	<b>108%</b>	<b>2 646</b>	<b>3 143</b>	<b>2 972</b>	<b>3 243</b>	<b>462</b>	<b>468</b>	<b>2 487</b>	<b>371 087</b>	<b>100%</b>	<b>0</b>
01 - I. interní klinika - kardiologická	13 656	16 763	-3 107	81%	1 823	1 758	65	104%	7	111%	98	89	139	100	9	2	38	15 435	125%	136
02 - II. interní klinika gastroenterologie (bez geriatry)	19 249	14 981	4 268	128%	2 656	1 924	732	138%	17	124%	111	127	138	145	5	6	104	11 676	100%	0
03 - III. interní klinika - nefrologická, revmatologická a endokrinologická	26 582	24 391	2 191	109%	3 957	3 543	414	112%	-11	92%	95	156	168	187	1	5	209	17 978	100%	0
04 - I. chirurgická klinika	14 000	13 923	77	101%	1 871	1 600	271	117%	-2	97%	71	60	82	65	6	4	52	10 530	100%	0
05 - II. chirurgická klinika - cévně-transplantační	6 641	6 817	-176	97%	940	803	137	117%	5	120%	50	50	46	36	4	1	33	5 224	103%	8
06 - Neurochirurgická klinika	7 054	6 010	1 044	117%	1 131	807	324	140%	10	133%	47	46	45	62	18	5	50	4 717	100%	0
07 - Klinika anesteziologie, resuscitace a intenzivní medicíny	16 256	17 280	-1 024	94%	2 177	1 796	381	121%	16	130%	70	86	102	121	3	3	92	13 904	108%	45
08 - Porodnicko-gynekologická klinika	16 721	18 496	-1 775	90%	2 395	2 645	-250	91%	-11	87%	87	101	109	116	14	14	94	15 936	113%	78
09 - Novorozenecké oddělení	1 570	1 242	328	126%	188	172	16	109%	-3	59%	7	7	1	9	1	1	1	950	100%	0
10 - Dětská klinika	28 900	27 183	1 717	106%	3 855	3 370	485	114%	20	125%	108	112	140	158	30	42	92	19 582	100%	0
11 - Ortopedická klinika	23 194	20 504	2 690	113%	2 965	2 189	776	135%	16	123%	153	117	104	163	4	2	67	15 857	100%	0
12 - Urologická klinika	20 912	21 450	-538	97%	2 535	2 693	-158	94%	-29	61%	44	53	45	83	3	2	92	16 323	103%	24
13 - Otolaryngologická klinika	23 875	21 404	2 471	112%	3 653	3 057	596	119%	19	123%	137	113	129	164	38	48	85	14 435	100%	0
14 - Oční klinika	24 534	23 001	1 533	107%	3 479	2 838	641	123%	9	109%	132	149	138	182	26	40	92	17 463	100%	0
15 - Oddělení alergologie a kl. imun.	14 424	14 187	237	102%	1 832	1 630	202	112%	7	114%	41	90	89	80	0	0	88	10 584	100%	0
16 - Klinika plicních nemocí a tuberkulózy	16 022	16 776	-754	96%	2 095	2 045	50	102%	2	103%	103	111	78	109	2	2	41	12 863	106%	33
17 - Neurologická klinika	12 379	13 667	-1 288	91%	1 711	1 703	8	100%	6	111%	93	59	98	82	0	0	61	11 564	113%	56
18 - Klinika psychiatrie	9 958	9 192	766	108%	1 469	1 343	126	109%	4	109%	65	79	43	70	3	5	62	7 870	100%	0
19 - Klinika pracovního lékařství	31 936	11 358	20 578	281%	2 075	1 162	913	179%	22	148%	57	297	36	44	0	0	48	5 401	100%	0
20 - Klinika chorob kožních a pohlavních	22 002	21 620	382	102%	3 044	2 542	502	120%	20	126%	126	135	163	167	5	1	99	16 460	100%	0
21 - Onkologická klinika	38 455	33 512	4 943	115%	5 791	4 453	1 338	130%	14	109%	238	269	212	241	6	2	219	25 458	100%	0
22 - Klinika nukleární medicíny	1 711	1 792	-81	95%	154	140	14	110%	-0	8%	1	4	2	6	0	0	3	1 543	106%	4
24 - Klinika zubního lékařství	0	0	0	0%	0	0	0	0%	0	0%	0	0	0	0	0	0	0	0	0	0
25 - Klinika ústní, čelistní a obličejové chirurgie	23 192	22 969	223	101%	3 384	3 642	-258	93%	-15	87%	91	120	109	112	64	67	116	18 807	100%	0
26 - Oddělení rehabilitace	19 762	18 945	817	104%	2 583	2 394	189	108%	-9	88%	74	97	86	118	4	2	99	15 475	100%	0
27 - Klinika tělovýchovného lékařství a kardiovaskulární rehabilitace	13 752	12 541	1 211	110%	1 912	1 592	320	120%	14	125%	92	102	112	106	0	0	76	9 440	100%	0
28 - Ústav lékařské genetiky	2 983	4 514	-1 531	66%	376	509	-133	74%	1	110%	14	13	27	20	0	0	26	4 201	157%	67
29 - Oddělení plastické a estetické chirurgie	8 394	8 879	-485	95%	1 218	1 183	35	103%	-3	90%	45	49	48	43	0	0	21	6 980	107%	22
30 - Oddělení geriatry	1 393	1 513	-120	92%	180	213	-33	85%	-1	82%	6	9	4	9	0	0	9	1 214	111%	6
31 - Traumatologická klinika	10 241	10 779	-538	95%	1 704	1 540	164	111%	5	109%	74	89	88	77	1	0	65	9 161	106%	24
32 - Hemato-onkologická klinika	15 147	14 721	426	103%	2 213	1 988	225	111%	0	101%	97	98	138	82	1	4	103	11 114	100%	0
33 - Oddělení klinické biochemie	734	738	-4	99%	122	72	50	169%	3	0%	0	4	7	9	0	0	1	471	101%	1
35 - Transfúzní oddělení	276	121	155	228%	75	19	56	395%	1	300%	0	2	3	3	0	0	1	92	100%	0
38 - Ústav soudního lékařství a medicinského práva	0	0	0	0%	0	0	0	0%	0	0%	0	0	0	0	0	0	0	0	0	0
39 - Oddělení klinické psychologie	3 670	3 818	-148	96%	504	466	38	108%	1	103%	32	28	26	23	0	0	19	2 928	105%	7
43 - Ústav farmakologie	241	176	65	137%	37	20	17	185%	0	140%	2	1	1	1	0	0	2	173	100%	0
45 - Sociální oddělení	873	926	-53	94%	149	123	26	121%	1	132%	2	7	12	2	0	0	6	804	107%	3
50 - Kardiochirurgická klinika	4 634	3 314	1 320	140%	669	353	316	190%	7	152%	21	28	38	42	0	0	20	2 956	100%	0
60 - Oddělení urgentního příjmu	37 062	34 119	2 943	100%	6 131	5 360	771	114%	23	114%	150	184	163	200	214	210	201	26 849	100%	0
Okřovací centrum	23 433	318	23 115	7369%	861	43	818	2002%	37	3843%	0	263	1	0	0	0	5	259	100%	0


**Legenda:**

Denní report počtu ambulantních vyšetření obsahuje všechny ambulantně ošetřená rodná čísla v daný den na konkrétní klinice.

Kumulativní počet ambulantních vyšetření od začátku roku je srovnáván se stejným obdobím referenčního roku. Ve stejné logice je srovnáván kumulativní počet posledních 30 dnů.

Ukazatel Pr7d22/7d19: průměrný počet ambulantně vyšetřených pacientů za posledních 7 dní je srovnán se 7-denním průměrem referenčního roku 2019.

Ukazatel 'Referenční cíl' do konce roku: vyjadřuje počet ambulantně vyšetřených pacientů, který je nutno splnit do konce roku 2022 pro dosažení produkce referenčního roku 2019. Pokud byl vykázan v aktuálním roce do dne reportu vyšší objem péče, zůstává 'Referenční cíl' shodný s výkonností referenčního roku.

Referenční cíl se může lišit od 'produkčního cíle', který je uveden v měsíčním reportingu a reflektuje výsledky jednání hospodářských schůzek.

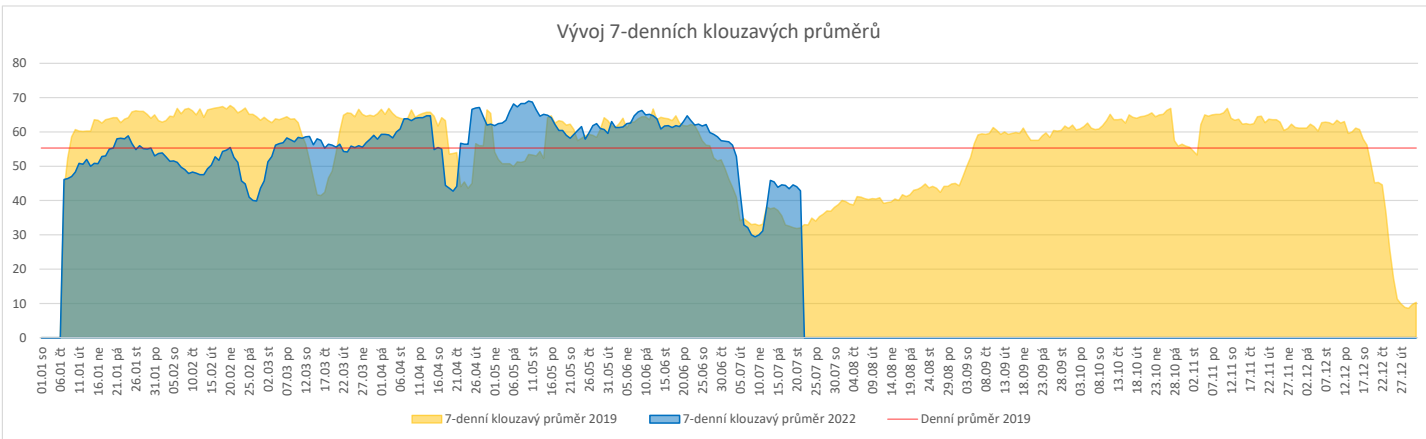
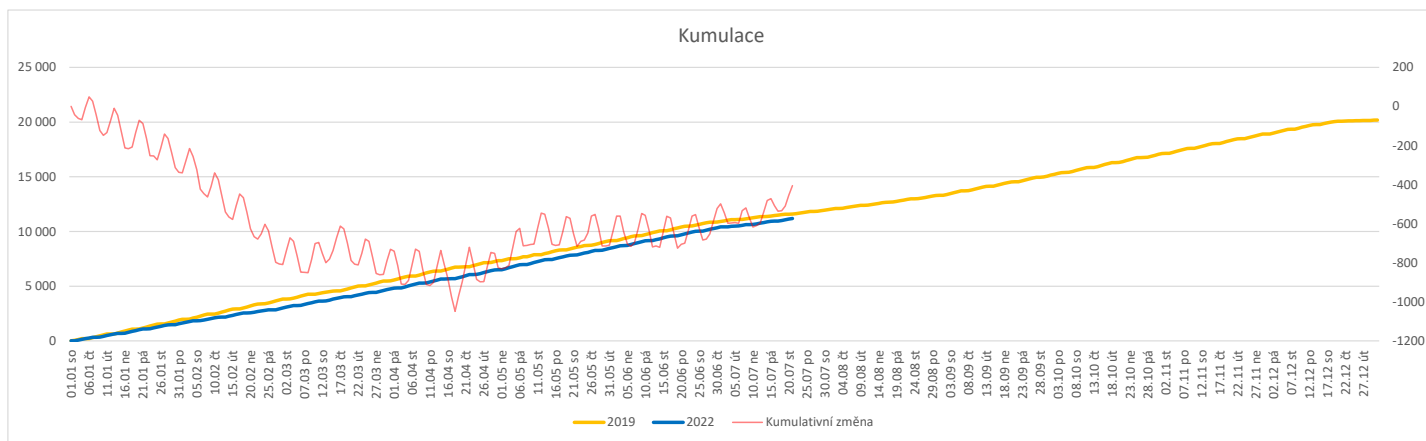
Ukazatel Týdenní navýšení: Navýšení týdenního počtu ambulantních vyšetření ve zbývajícím období do konce roku ke splnění 'Referenčního cíle'.

**Poznámka:**

60 - Oddělení urgentního příjmu

V počtech ambulantních vyšetření nejsou započítány vyšetření na pracovištích Antigenní testy a Odběrové místo.

	Od počátku roku				Období posledních 30 dnů				Posledních 7 dní do 21.07.2022							Referenční cíl do konce roku	Týdenní navýšení			
	2022	2019	2022/2019	%	2022	2019	2022/2019	%	Pr7d22/7d19	Čt 21	St 20	Út 19	Po 18	Ne 17	So 16			Pa 15		
<b>FNOL CELKEM (bez vlivu klinik s počtem operací 2019 v MEDIX=0)</b>	<b>11 031</b>	<b>11 591</b>	<b>-560</b>	<b>95%</b>	<b>1 484</b>	<b>1 191</b>	<b>293</b>	<b>125%</b>	<b>11</b>	<b>134%</b>	<b>56</b>	<b>61</b>	<b>64</b>	<b>52</b>	<b>8</b>	<b>11</b>	<b>48</b>	<b>9 155</b>	<b>107%</b>	<b>25</b>
01 - I. interní klinika - kardiologická	133	0	133	0%	8	0	8	0%	0	0%	0	0	0	0	0	0	0	1	100%	0
04 - I. chirurgická klinika	1 756	1 874	-118	94%	214	188	26	114%	-1	88%	12	5	4	5	2	1	7	1 461	109%	6
05 - II. chirurgická klinika - cévně-transplantační	676	703	-27	96%	83	58	25	143%	1	275%	1	3	3	3	0	0	1	562	105%	2
06 - Neurochirurgická klinika	1 064	960	104	111%	168	131	37	128%	2	150%	5	7	6	8	2	1	7	807	100%	0
07 - Klinika anesteziologie, resuscitace a intenzivní medicíny	0	0	0	0%	0	0	0	0%	0	0%	0	0	0	0	0	0	0	0	0%	0
08 - Porodnicko-gynekologická klinika	1 439	1 438	1	100%	183	171	12	107%	-0	92%	9	4	7	5	0	4	4	1 062	100%	0
10 - Dětská klinika	190	211	-21	90%	20	17	3	118%	0	0%	1	1	0	0	0	0	0	163	115%	1
11 - Ortopedická klinika	1 569	1 674	-105	94%	219	142	77	154%	3	205%	7	7	18	7	0	0	6	1 313	109%	5
12 - Urologická klinika	1 038	1 122	-84	93%	159	133	26	120%	2	150%	8	8	11	5	0	0	7	919	110%	4
13 - Otolaryngologická klinika	815	889	-74	92%	107	91	16	118%	1	182%	3	4	5	4	0	0	4	679	112%	4
14 - Oční klinika	159	139	20	114%	16	8	8	200%	0	133%	0	0	0	3	0	0	1	102	100%	0
21 - Onkologická klinika	18	0	18	0%	0	0	0	0%	0	0%	0	0	0	0	0	0	0	0	0%	0
25 - Klinika ústní, čelistní a obličejové chirurgie	271	323	-52	84%	34	34	0	100%	1	180%	2	3	3	0	0	1	0	291	122%	3
29 - Oddělení plastické a estetické chirurgie	349	435	-86	80%	47	49	-2	96%	-1	36%	1	2	0	1	0	0	0	378	129%	4
31 - Traumatologická klinika	1 203	1 221	-18	99%	188	146	42	129%	3	169%	5	13	5	10	4	4	8	977	102%	1
34 - Radiologická klinika	40	39	1	103%	0	2	-2	0%	0	0%	0	0	0	0	0	0	0	9	100%	0
47 - Centrální operační sály	56	174	-118	32%	8	10	-2	80%	0	150%	0	0	0	0	0	0	3	228	207%	6
50 - Kardiochirurgická klinika	406	389	17	104%	38	11	27	345%	-0	90%	2	4	2	1	0	0	0	347	100%	0


**Legenda:**

Denní report počtu operací obsahuje všechny uvedené oddělení prováděné operace v daný den na sálech, které jsou evidované v MEDIX.

Kumulativní počet operací od začátku roku je srovnáván se stejným obdobím referenčního roku. Ve stejné logice je srovnáván kumulativní počet posledních 30 dnů.

Ukazatel Pr7d22/7d19: průměrný počet operací za posledních 7 dní je srovnán se 7-denním průměrem referenčního roku 2019.

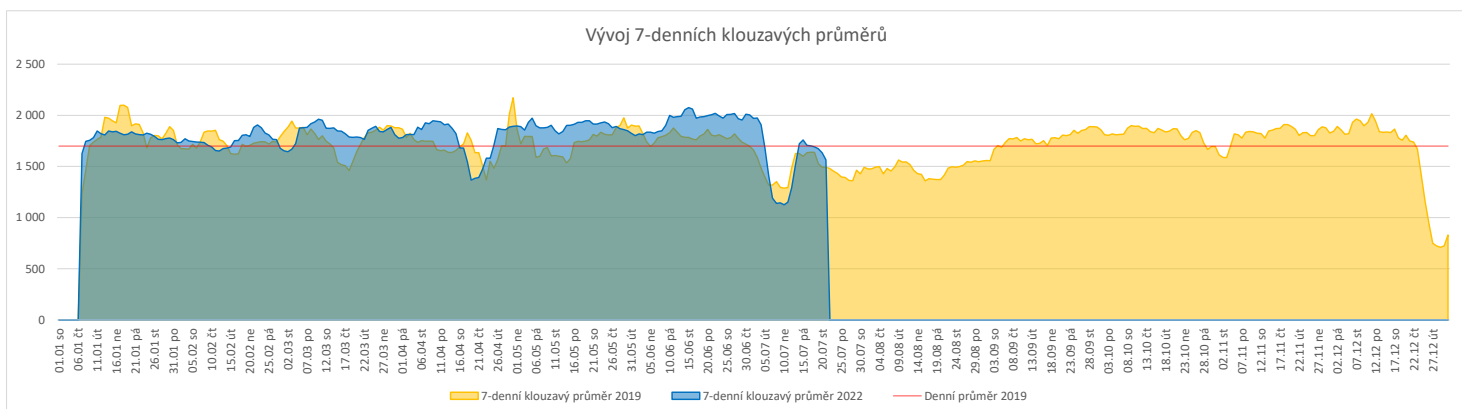
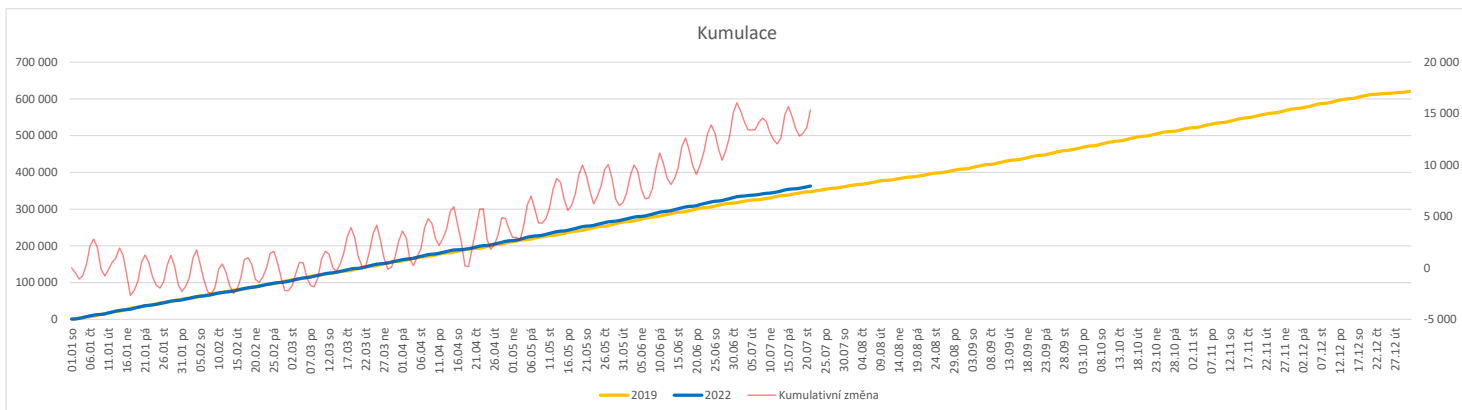
Ukazatel 'Referenční cíl' do konce roku: vyjadřuje počet operací, který je nutno splnit do konce roku 2022 pro dosažení produkce referenčního roku 2019. Pokud byl vykázan v aktuálním roce do dne reportu vyšší objem péče, zůstává 'Referenční cíl' shodný s výkonností referenčního roku.

Referenční cíl' se může lišit od 'produkčního cíle', který je uveden v měsíčním reportingu a reflektuje výsledky jednání hospodářských schůzek.

Ukazatel Týdenní navýšení: Navýšení týdenního počtu operací ve zbývajícím období do konce roku ke splnění 'Referenčního cíle'.

**Vývoj počtu laboratorních výkonů evidovaných v OpenLIMS v aktuálním roce k datu 21.07.2022**

	Od počátku roku				Období posledních 30 dnů				Posledních 7 dní do 21.07.2022							Referenční cíl do konce roku	Týdenní navýšení			
	2022	2019	2022/2019	104%	2022	2019	2022/2019	113%	Pr7d22/7d19	Čt 21	St 20	Út 19	Po 18	Ne 17	So 16			Pa 15		
<b>FNOL CELKEM</b>	<b>346 901</b>	<b>334 949</b>	<b>11 952</b>	<b>104%</b>	<b>51 378</b>	<b>45 593</b>	<b>5 785</b>	<b>113%</b>	<b>71</b>	<b>105%</b>	<b>2 150</b>	<b>1 804</b>	<b>1 873</b>	<b>1 167</b>	<b>513</b>	<b>1 113</b>	<b>1 857</b>	<b>272 802</b>	<b>74%</b>	<b>0</b>
32 - Hemato-onkologická klinika	139 816	131 313	8 503	106%	20 712	17 558	3 154	118%	25	104%	694	804	786	854	208	224	698	103 522	100%	0
33 - Oddělení klinické biochemie	192 486	188 693	3 793	102%	28 561	25 893	2 668	110%	43	105%	1 388	943	1 023	260	257	866	1 108	146 819	100%	0
35 - Transfuzní oddělení	12 434	13 222	-788	94%	1 832	1 822	10	101%	-9	83%	67	56	32	49	48	23	49	10 927	108%	35
38 - Ústav soudního lékařství a medicínského práva	2 165	1 721	444	126%	273	320	-47	85%	-7	43%	1	1	32	4	0	0	2	1 682	100%	0


**Legenda:**

Denní report obsahuje množství laboratorních výkonů ve vyjádření RČ/den/klinika evidovaných v systému OpenLIMS.

Kumulativní počet laboratorních výkonů od začátku roku je srovnáván se stejným obdobím referenčního roku. Ve stejné logice je srovnáván kumulativní počet posledních 30 dnů.

Ukazatel Pr7d22/7d19: průměrný počet laboratorních výkonů za posledních 7 dní je srovnán se 7-denním průměrem referenčního roku 2019.

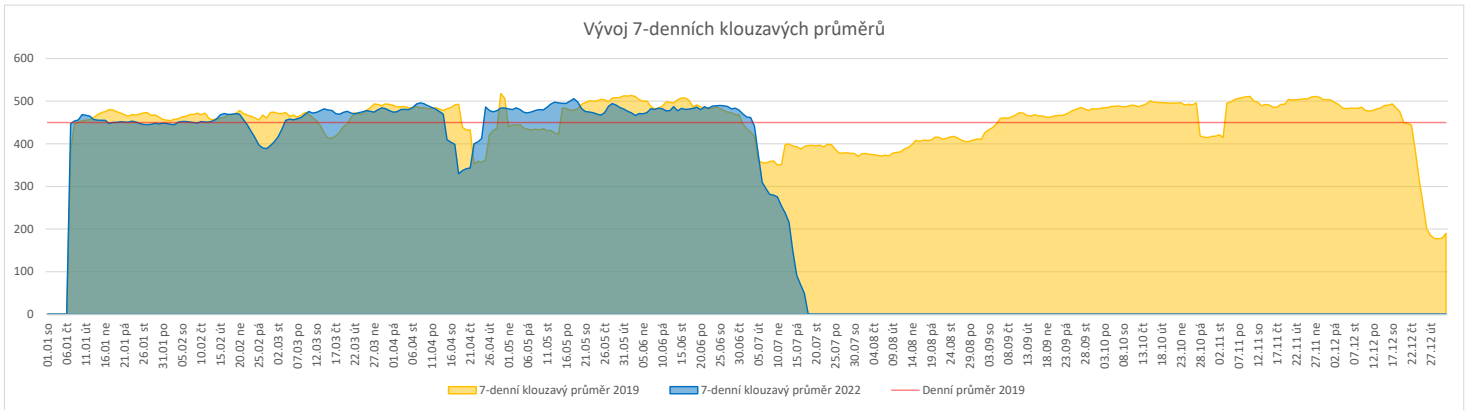
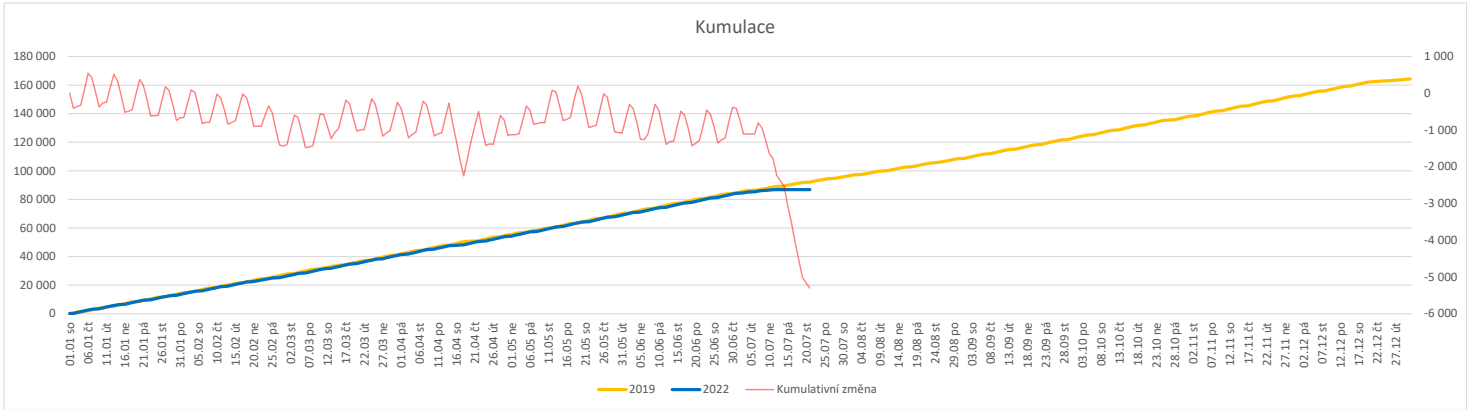
Ukazatel 'Referenční cíl' do konce roku: vyjadřuje počet laboratorních výkonů, který je nutno splnit do konce roku 2022 pro dosažení produkce referenčního roku 2019. Pokud byl vykázan v aktuálním roce do dne reportu vyšší objem péče, zůstává 'Referenční cíl' shodný s výkonností referenčního roku.

Referenční cíl se může lišit od 'produkčního cíle', který je uveden v měsíčním reportingu a reflektuje výsledky jednání hospodářských schůzek.

Ukazatel Týdenní navýšení: Navýšení týdenního počtu laboratorních výkonů ve zbývajícím období do konce roku ke splnění 'Referenčního cíle'.

**Vývoj počtu RDG vyšetření v aktuálním roce k datu 21.07.2022**

	Od počátku roku				Období posledních 30 dnů				Posledních 7 dní do 21.07.2022							Referenční cíl do konce roku	Týdenní navýšení		
	2022	2019	2022/2019	94%	2022	2019	2022/2019	68%	Pr7d22/7d19	Čt 21	St 20	Út 19	Po 18	Ne 17	So 16			Pa 15	
<b>FNOL CELKEM</b>	<b>86 871</b>	<b>92 145</b>	<b>-5 274</b>	<b>94%</b>	<b>8 292</b>	<b>12 229</b>	<b>-3 937</b>	<b>68%</b>	<b>-397</b>	<b>0%</b>	<b>0</b>	<b>0</b>	<b>0</b>	<b>0</b>	<b>0</b>	<b>0</b>	<b>77 368</b>	<b>107%</b>	<b>230</b>
22 - Klinika nukleární medicíny	5 472	5 842	-370	94%	445	788	-343	56%	-26	0%	0	0	0	0	0	0	4 738	108%	17
34 - Radiologická klinika	81 399	86 303	-4 904	94%	7 847	11 441	-3 594	69%	-371	0%	0	0	0	0	0	0	72 630	107%	214


**Legenda:**

Denní report obsahuje množství RDG výkonů ve vyjádření RČ/den/klinika.

Kumulativní počet RDG výkonů od začátku roku je srovnáván se stejným obdobím referenčního roku. Ve stejné logice je srovnáván kumulativní počet posledních 30 dní.

Ukazatel Pr7d22/7d19: průměrný počet RDG výkonů za posledních 7 dní je srovnán se 7-denním průměrem referenčního roku 2019.

Ukazatel 'Referenční cíl' do konce roku: vyjadřuje počet RDG výkonů, který je nutno splnit do konce roku 2022 pro dosažení produkce referenčního roku 2019. Pokud byl vykázan v aktuálním roce do dne reportu vyšší objem péče, zůstává 'Referenční cíl' shodný s výkonností referenčního roku.

Referenční cíl se může lišit od 'produkčního cíle', který je uveden v měsíčním reportingu a reflektuje výsledky jednání hospodářských schůzek.

Ukazatel Týdenní navýšení: Navýšení týdenního počtu RDG výkonů ve zbývajícím období do konce roku ke splnění 'Referenčního cíle'.

**Poznámka:**

V počtech RDG vyšetření nejsou započítány mamografická vyšetření (od 4.2021 jsou evidována pouze v systému MaRIS).

### Využití operačních sálů dětské kliniky dle operujících klinik k datu 21.07.2022

FNOL CELKEM	Od počátku roku				Období posledních 30 dnů				Posledních 7 dní od do 21.07.2022							Referenční cíl do konce roku		Týdenní navýšení		
	2022	2019	2022/2019		2022	2019	2022/2019		Pr7d22/7d19	Čt 21	St 20	Út 19	Po 18	Ne 17	So 16	Pa 15	0		0	
	934	1 059	-125	88%	111	68	43	163%	14	0%	10	1	3	0	0	0	0		826	118%
04 - I. chirurgická klinika	147	204	-57	72%	24	7	17	343%	5	0%	5	0	0	0	0	0	0	194	142%	3
05 - II. chirurgická klinika - cévně-transplantační	9	10	-1	90%	1	0	1	0%	0	0%	0	0	0	0	0	0	0	10	111%	1
06 - Neurochirurgická klinika	2	0	2	0%	0	0	0	0%	0	0%	0	0	0	0	0	0	0	0	0%	0
08 - Porodnicko-gynekologická klinika	0	0	0	0%	0	0	0	0%	0	0%	0	0	0	0	0	0	0	0	0%	0
10 - Dětská klinika	190	211	-21	90%	20	17	3	118%	2	0%	1	1	0	0	0	0	0	163	115%	1
11 - Ortopedická klinika	65	21	44	310%	9	0	9	0%	0	0%	0	0	0	0	0	0	0	21	100%	0
12 - Urologická klinika	211	263	-52	80%	35	23	12	152%	7	0%	4	0	3	0	0	0	0	222	131%	3
13 - Otolaryngologická klinika	187	230	-43	81%	9	13	-4	69%	0	0%	0	0	0	0	0	0	0	181	131%	2
14 - Oční klinika	68	41	27	166%	8	0	8	0%	0	0%	0	0	0	0	0	0	0	33	100%	0
25 - Klinika ústní, čelistní a obličejové chirurgie	4	4	0	100%	0	1	-1	0%	0	0%	0	0	0	0	0	0	0	0	0%	0
29 - Oddělení plastické a estetické chirurgie	43	57	-14	75%	4	4	0	100%	0	0%	0	0	0	0	0	0	0	45	145%	1
31 - Traumatologická klinika	7	18	-11	39%	1	3	-2	33%	0	0%	0	0	0	0	0	0	0	31	155%	1
47 - Centrální operační sály	1	0	1	0%	0	0	0	0%	0	0%	0	0	0	0	0	0	0	0	0%	0
50 - Kardiochirurgická klinika	0	0	0	0%	0	0	0	0%	0	0%	0	0	0	0	0	0	0	0	0%	0

