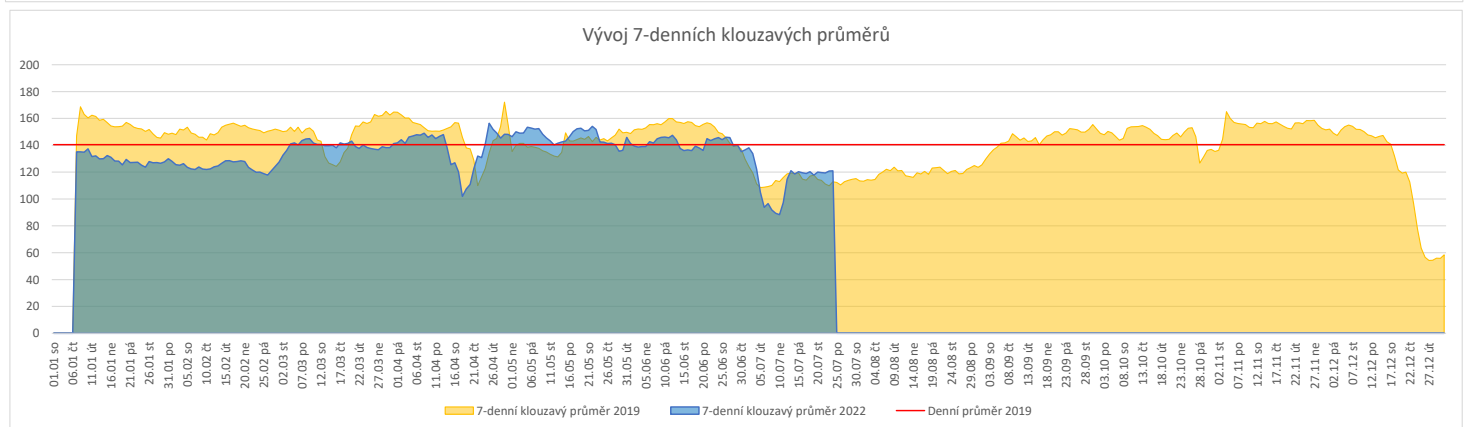
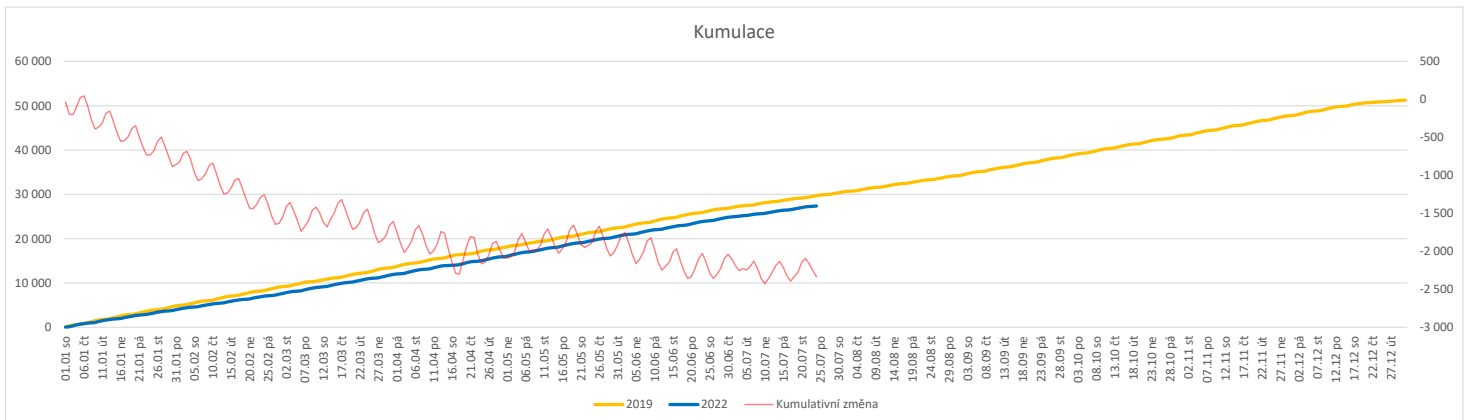


	Od počátku roku				Období posledních 30 dnů				Posledních 7 dní do 24.07.2022								Referenční cíl do konce roku	Týdenní navýšení		
	2022	2019	2022/2019	92%	2022	2019	2022/2019	92%	Pr7d22/Pr7d19	Ne 24	So 23	Pa 22	Čt 21	St 20	Út 19	Po 18				
FNOL CELKEM - bez překladů vč. COVID+ (kliniky níže vč. překladů)	27 371	29 706	-2 335	92%	3 506	3 813	-307	92%	8	107%	72	48	95	129	164	153	186	23 900	111%	107
Chirurgické obory	13 973	15 187	-1 214	92%	1 730	1 762	-32	98%	5	111%	45	28	29	66	79	70	77	11 988	111%	56
04 - I. chirurgická klinika	2 062	2 341	-279	88%	233	252	-19	92%	0	100%	5	7	5	11	8	5	6	1 878	117%	13
05 - II. chirurgická klinika - cévně-transplantační	934	1 005	-71	93%	108	83	25	130%	1	177%	8	1	1	6	2	4	1	801	110%	4
06 - Neurochirurgická klinika	1 084	1 002	82	108%	156	142	14	110%	-1	82%	3	3	0	7	6	6	6	783	100%	0
08 - Porodnicko-gynekologická klinika	2 449	2 451	-2	100%	296	350	-54	85%	-1	88%	6	2	9	11	11	14	14	1 821	100%	1
10 - Dětská klinika	2 585	2 710	-125	95%	315	295	20	107%	3	147%	8	5	5	8	20	11	9	2 019	107%	6
11 - Ortopedická klinika	1 420	1 629	-209	87%	161	137	24	118%	2	174%	7	1	1	8	7	6	10	1 335	119%	10
12 - Urologická klinika	1 066	1 202	-136	89%	147	160	-13	92%	1	120%	5	1	3	7	4	8	8	1 053	115%	7
13 - Otolaryngologická klinika	656	853	-197	77%	106	118	-12	90%	-0	95%	2	0	2	2	3	3	6	738	136%	9
14 - Oční klinika	577	551	26	105%	58	63	-5	92%	-1	71%	1	0	0	3	2	4	2	337	100%	0
25 - Klinika ústní, čelistní a obličejové chirurgie	527	680	-153	78%	74	89	-15	83%	0	121%	1	0	2	4	4	2	4	675	129%	7
29 - Oddělení plastické a estetické chirurgie	0	0	0	0%	0	0	0	0%	0	0%	0	0	0	0	0	0	0	0	0%	0
31 - Traumatologická klinika	1 164	1 355	-191	86%	171	182	-11	94%	-0	98%	3	9	2	2	10	6	10	1 191	119%	9
50 - Kardiologická klinika	419	422	-3	99%	31	24	7	129%	1	154%	0	0	5	4	4	4	3	335	101%	1
Interní a komplexární obory	13 398	14 519	-1 121	92%	1 776	2 051	-275	87%	3	104%	27	20	66	63	85	83	109	11 912	111%	51
01 - I. interní klinika - kardiologická	2 834	3 077	-243	92%	400	425	-25	94%	1	104%	4	5	13	14	25	14	21	2 413	111%	12
02 - II. interní klinika gastroenterologie a geriatry	1 826	1 545	281	118%	281	207	74	136%	4	167%	9	6	10	7	12	12	14	1 260	100%	0
03 - III. interní klinika - nefrologická, revmatologická a endokrinologická	1 694	1 705	-11	99%	244	269	-25	91%	-0	95%	6	4	8	6	10	5	15	1 255	101%	1
07 - Klinika anesteziologie, resuscitace a intenzivní medicíny	943	998	-55	94%	119	138	-19	86%	1	113%	2	2	9	8	4	4	5	868	107%	3
09 - Novorozenecké oddělení	1 398	1 426	-28	98%	205	257	-52	80%	-1	87%	3	2	7	8	7	11	9	1 140	103%	2
15 - Oddělení alergologie a kl. imun.	0	0	0	0%	0	0	0	0%	0	0%	0	0	0	0	0	0	0	0	0%	0
16 - Klinika plicních nemocí a tuberkulózy	1 736	1 938	-202	90%	157	202	-45	78%	4	193%	1	2	11	7	9	11	15	1 610	114%	10
17 - Neurologická klinika	1 167	1 594	-427	73%	151	223	-72	68%	-4	59%	2	0	4	7	3	9	12	1 645	135%	20
18 - Klinika psychiatrie	646	732	-86	88%	95	82	13	116%	-0	84%	1	0	3	5	1	2	4	600	117%	4
19 - Klinika pracovního lékařství	0	0	0	0%	0	0	0	0%	0	0%	0	0	0	0	0	0	0	0	0%	0
20 - Klinika chorob kožních a pohlavních	355	404	-49	88%	42	51	-9	82%	-0	78%	0	0	0	1	2	2	2	351	116%	3
21 - Onkologická klinika	1 128	1 233	-105	91%	156	203	-47	77%	3	141%	1	1	8	8	12	13	19	1 143	110%	5
22 - Klinika nukleární medicíny	185	190	-5	97%	0	4	-4	0%	0	0%	0	0	0	0	0	0	0	140	104%	1
26 - Oddělení rehabilitace	421	515	-94	82%	31	74	-43	42%	-1	53%	0	0	0	3	2	0	3	400	131%	5
27 - Klinika tělovýchovného lékařství a kardiiovaskulární rehabilitace	0	0	0	0%	0	0	0	0%	0	0%	0	0	0	0	0	0	0	0	0%	0
30 - Oddělení geriatry	413	393	20	105%	49	60	-11	82%	0	100%	0	0	3	3	4	3	0	262	100%	0
32 - Hemato-onkologická klinika	550	662	-112	83%	75	122	-47	61%	-1	62%	0	0	1	0	6	4	2	569	125%	6
36 - Oddělení klinické logopedie	0	0	0	0%	0	0	0	0%	0	0%	0	0	0	0	0	0	0	0	0%	0
39 - Oddělení klinické psychologie	0	0	0	0%	0	0	0	0%	0	0%	0	0	0	0	0	0	0	0	0%	0
60 - Oddělení urgentního příjmu	0	0	0	0%	0	0	0	0%	0	0%	0	0	0	0	0	0	0	0	0%	0


Legenda:

Denní report počtu pacientů přijatých k hospitalizaci čerpá z chorobopisů MEDEA.

Na úrovni kliniky obsahuje veškeré příjmy na lůžko dotčené kliniky, včetně hospitalizací přeložených z jiných klinik (ne však příjmy z jiných středisek v rámci dané kliniky).

Na úrovni FNOL celkem obsahuje pouze externí příjmy, vyloučeny jsou veškeré překlady v rámci FNOL.

Kumulativní počet pacientů přijatých k hospitalizaci od začátku roku je srovnáván se stejným obdobím referenčního roku. Ve stejné logice je srovnáván kumulativní počet posledních 30 dnů.

Ukazatel Pr7d22/Pr7d19: průměrný počet pacientů přijatých k hospitalizaci za posledních 7 dní aktuálního období je srovnán se 7-denním průměrem referenčního roku 2019.

Ukazatel 'Referenční cíl' do konce roku: vyjadřuje počet pacientů přijatých k hospitalizaci, který je nutno splnit do konce roku 2022 pro dosažení produkce referenčního roku 2019. Pokud byl vykázan v aktuálním roce do dne reportu vyšší objem péče, zůstává 'Referenční cíl' shodný s výkonností referenčního roku.

Referenční cíl' se může lišit od 'produkčního cíle', který je uveden v měsíčním reportingu a reflektuje výsledky jednání hospodářských schůzek.

Ukazatel Týdenní navýšení: Navýšení týdenního počtu přijatých pacientů k hospitalizaci ve zbývajícím období do konce roku ke splnění 'Referenčního cíle'.

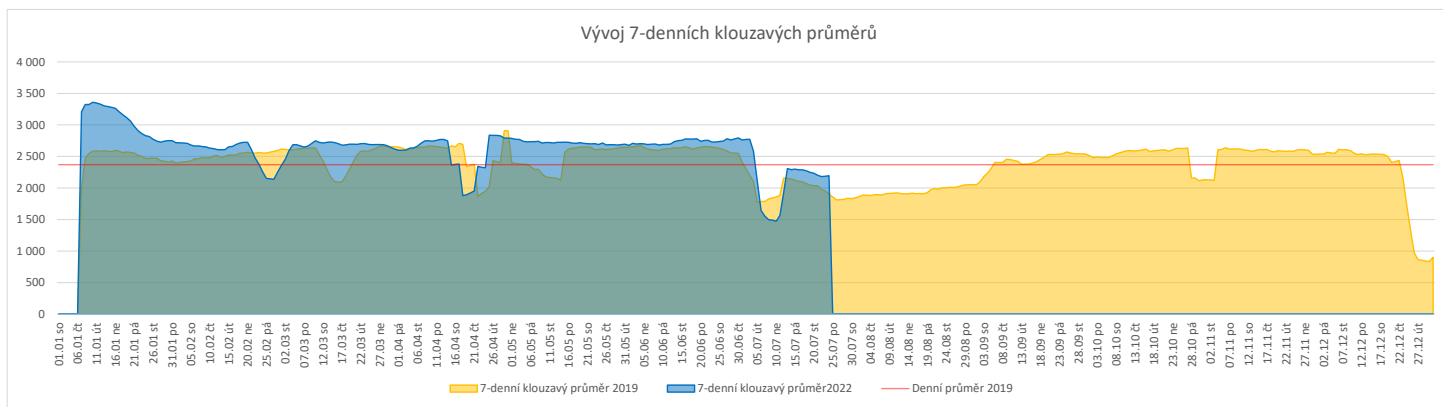
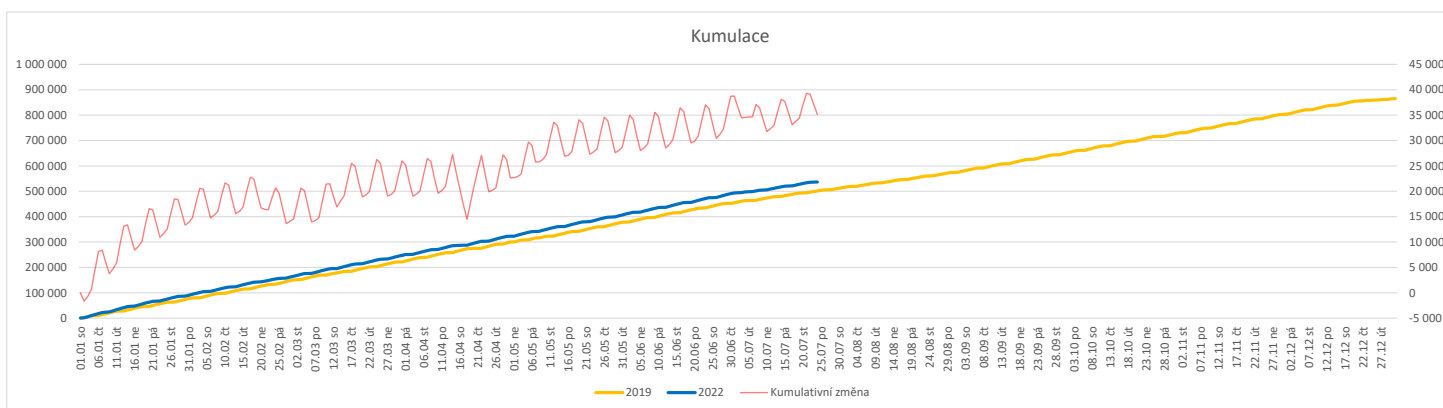
Poznámka:

01 - I. interní klinika - kardiologická

V počtech přijatých pacientů nejsou započítány hodnoty covid+ oddělení Franze Josefa

Vývoj počtu ambulantních vyšetření v aktuálním roce k datu 24.07.2022

	Od počátku roku				Období posledních 30 dnů				Posledních 7 dní do 24.07.2022								Referenční cíl do konce roku	Týdenní navýšení		
	2022	2019	2022/2019	107%	2022	2019	2022/2019	97%	Pr7d22/7d19	Ne 24	So 23	Pa 22	Čt 21	St 20	Út 19	Po 18				
FNOL CELKEM	536 663	501 492	35 171	107%	65 271	67 152	-1 881	97%	290	115%	517	503	2 341	2 646	3 143	2 972	3 243	363 541	100%	0
01 - I. interní klinika - kardiologická	13 722	17 011	-3 289	81%	1 618	1 911	-293	85%	12	120%	2	7	57	98	89	139	100	15 369	127%	150
02 - II. interní klinika gastroenterologie (bez geriatry)	19 341	15 278	4 063	127%	2 359	2 168	191	109%	18	126%	4	3	85	111	127	138	145	11 379	100%	0
03 - III. interní klinika - nefrologická, revmatologická a endokrinologická	26 756	24 613	2 143	109%	3 504	3 555	-51	99%	30	138%	3	8	163	95	156	168	187	17 756	100%	0
04 - I. chirurgická klinika	14 086	14 078	8	100%	1 643	1 646	-3	100%	11	126%	7	7	72	71	60	82	65	10 375	100%	0
05 - II. chirurgická klinika - cévně-transplantační	6 678	6 931	-253	96%	844	883	-39	96%	4	116%	0	0	37	50	50	46	36	5 187	105%	12
06 - Neurochirurgická klinika	7 074	6 133	941	115%	993	892	101	111%	3	111%	2	1	17	47	46	45	62	4 594	100%	0
07 - Klinika anesteziologie, resuscitace a intenzivní medicíny	16 333	17 513	-1 180	93%	1 908	1 923	-15	99%	11	121%	4	1	72	70	86	102	121	13 827	109%	54
08 - Porodnicko-gynekologická klinika	16 848	18 833	-1 985	89%	2 209	2 806	-597	79%	-10	89%	17	14	96	87	101	109	116	15 809	114%	91
09 - Novorozenecké oddělení	1 576	1 268	308	124%	155	190	-35	82%	-3	58%	1	2	3	7	7	1	9	924	100%	0
10 - Dětská klinika	29 105	27 420	1 685	106%	3 411	3 320	91	103%	36	154%	38	56	111	108	112	140	158	19 345	100%	0
11 - Ortopedická klinika	23 284	20 832	2 452	112%	2 511	2 352	159	107%	19	127%	4	4	82	153	117	104	163	15 529	100%	0
12 - Urologická klinika	20 959	21 742	-783	96%	2 097	2 862	-765	73%	-30	57%	3	2	42	44	53	45	83	16 276	105%	36
13 - Otolaryngologická klinika	24 138	21 652	2 486	111%	3 494	3 088	406	113%	46	166%	76	63	124	137	113	129	164	14 187	100%	0
14 - Oční klinika	24 720	23 343	1 377	106%	3 140	3 009	131	104%	20	121%	32	32	122	132	149	138	182	17 121	100%	0
15 - Oddělení alergologie a kl. imun.	14 484	14 303	181	101%	1 596	1 629	-33	98%	15	140%	0	0	60	41	90	89	80	10 468	100%	0
16 - Klinika plicních nemocí a tuberkulózy	16 088	16 985	-897	95%	1 766	2 149	-383	82%	14	126%	1	4	61	103	111	78	109	12 797	108%	41
17 - Neurologická klinika	12 432	13 899	-1 467	89%	1 471	1 877	-406	78%	1	103%	0	0	53	93	59	98	82	11 511	115%	67
18 - Klinika psychiatrie	10 027	9 406	621	107%	1 335	1 474	-139	91%	-0	99%	9	4	56	65	79	43	70	7 656	100%	0
19 - Klinika pracovního lékařství	31 982	11 493	20 489	278%	1 757	1 237	520	142%	31	183%	0	0	46	57	297	36	44	5 266	100%	0
20 - Klinika chorob kožních a pohlavních	22 107	21 990	117	101%	2 681	2 810	-129	95%	16	120%	7	7	91	126	135	163	167	16 990	100%	0
21 - Onkologická klinika	38 627	34 057	4 570	113%	5 004	4 816	188	104%	31	123%	3	6	163	238	269	212	241	24 913	100%	0
22 - Klinika nukleární medicíny	1 717	1 796	-79	96%	122	123	-1	99%	1	158%	0	0	6	1	4	2	6	1 537	105%	4
24 - Klinika zubního lékařství	0	0	0	0%	0	0	0	0%	0	0%	0	0	0	0	0	0	0	0	0	0
25 - Klinika ústní, čelistní a obličejové chirurgie	23 430	23 350	80	100%	3 179	3 657	-478	87%	-19	83%	67	63	108	91	120	109	112	18 426	100%	0
26 - Oddělení rehabilitace	19 861	19 355	506	103%	2 247	2 601	-354	86%	-22	75%	4	4	91	74	97	86	118	15 065	100%	0
27 - Klinika tělovýchovného lékařství a kardiovaskulární rehabilitace	13 873	12 800	1 073	108%	1 708	1 753	-45	97%	20	136%	0	0	121	92	102	112	106	9 181	100%	0
28 - Ústav lékařské genetiky	3 014	4 575	-1 561	66%	328	532	-204	62%	3	125%	0	15	16	14	13	27	20	4 170	160%	71
29 - Oddělení plastické a estetické chirurgie	8 442	8 989	-547	94%	1 046	1 235	-189	85%	7	128%	3	1	44	45	49	48	43	6 932	109%	25
30 - Oddělení geriatry	1 395	1 538	-143	91%	160	229	-69	70%	-1	79%	0	0	2	6	9	4	9	1 212	113%	7
31 - Traumatologická klinika	10 278	11 039	-761	93%	1 488	1 712	-224	87%	-7	88%	2	0	35	74	89	88	77	9 124	109%	35
32 - Hemato-onkologická klinika	15 212	14 998	214	101%	1 873	2 165	-292	87%	4	106%	0	2	63	97	98	138	82	10 837	100%	0
33 - Oddělení klinické biochemie	737	738	-1	100%	91	69	22	132%	3	0%	0	0	3	0	4	7	9	468	100%	1
35 - Transfúzní oddělení	276	122	154	226%	59	20	39	295%	1	267%	0	0	0	0	2	3	3	91	100%	0
38 - Ústav soudního lékařství a medicinského práva	0	0	0	0%	0	0	0	0%	0	0%	0	0	0	0	0	0	0	0	0	0
39 - Oddělení klinické psychologie	3 689	3 895	-206	95%	453	517	-64	88%	-1	94%	0	0	19	32	28	26	23	2 909	108%	10
43 - Ústav farmakologie	246	179	67	137%	34	23	11	148%	0	143%	0	0	5	2	1	1	1	170	100%	0
45 - Sociální oddělení	879	950	-71	93%	131	146	-15	90%	-0	97%	0	0	6	2	7	12	2	798	110%	4
50 - Kardiochirurgická klinika	4 661	3 386	1 275	138%	581	401	180	145%	8	161%	1	0	26	21	28	38	42	2 884	100%	0
60 - Oddělení urgentního příjmu	37 657	34 673	2 984	109%	6 156	5 321	835	116%	14	108%	227	197	171	150	184	163	200	26 295	100%	0
Okčovací centrum	23 437	323	23 114	7256%	691	43	648	1607%	37	2978%	0	0	4	0	263	1	0	254	100%	0


Legenda:

Denní report počtu ambulantních vyšetření obsahuje všechny ambulantně ošetřená rodná čísla v daný den na konkrétní klinice.

Kumulativní počet ambulantních vyšetření od začátku roku je srovnáván se stejným obdobím referenčního roku. Ve stejné logice je srovnáván kumulativní počet posledních 30 dnů.

Ukazatel Pr7d22/7d19: průměrný počet ambulantně vyšetřených pacientů za posledních 7 dní je srovnáván se 7-denním průměrem referenčního roku 2019.

Ukazatel 'Referenční cíl' do konce roku: vyjadřuje počet ambulantně vyšetřených pacientů, který je nutno splnit do konce roku 2022 pro dosažení produkce referenčního roku 2019. Pokud byl vykázan v aktuálním roce do dne reportu vyšší objem péče, zůstává 'Referenční cíl' shodný s výkonností referenčního roku.

Referenční cíl se může lišit od 'produkčního cíle', který je uveden v měsíčním reportingu a reflektuje výsledky jednání hospodářských schůzek.

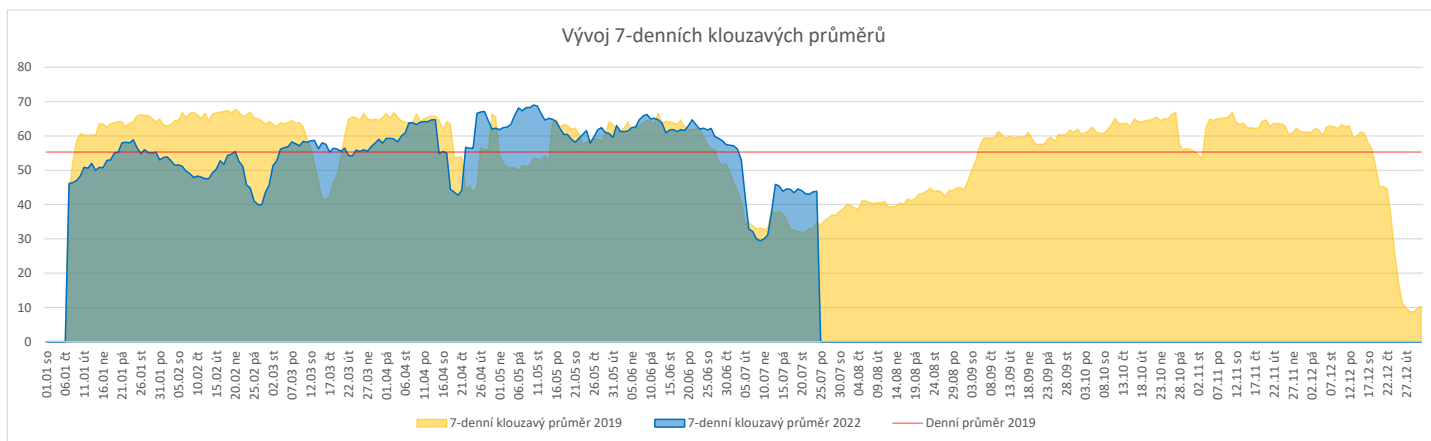
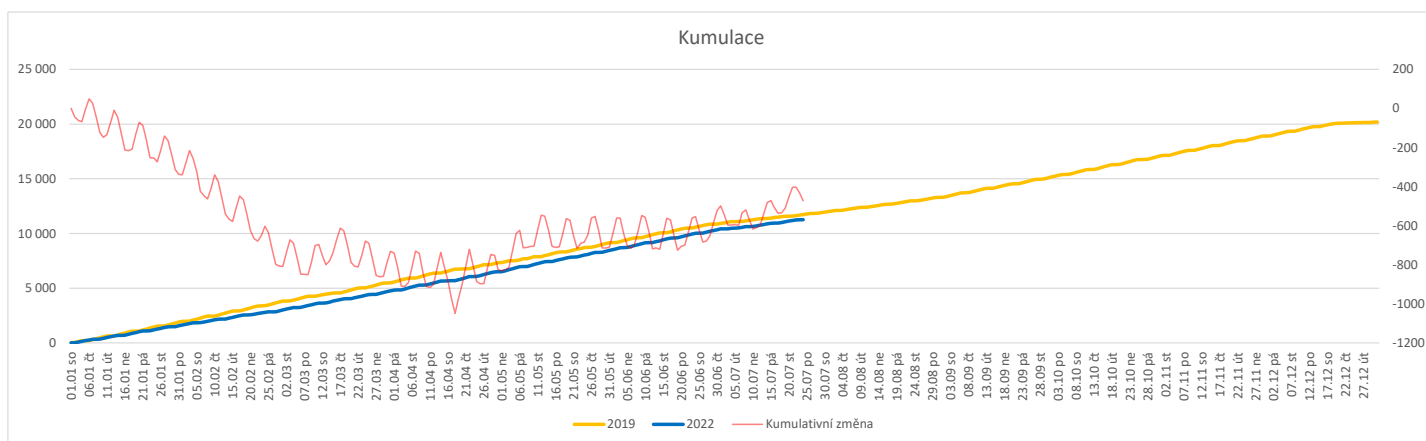
Ukazatel Týdenní navýšení: Navýšení týdenního počtu ambulantních vyšetření ve zbývajícím období do konce roku ke splnění 'Referenčního cíle'.

Poznámka:

60 - Oddělení urgentního příjmu

V počtech ambulantních vyšetření nejsou započítány vyšetření na pracovištích Antigenní testy a Odběrové místo.

	Od počátku roku				Období posledních 30 dnů				Posledních 7 dní do 24.07.2022							Referenční cíl do konce roku	Týdenní navýšení			
	2022	2019	2022/2019	%	2022	2019	2022/2019	%	Pr7d22/7d19	%	Ne 24	So 23	Pa 22	Čt 21	St 20			Út 19	Po 18	
FNOL CELKEM (bez vlivu klinik s počtem operací 2019 v MEDIX=0)	11 105	11 733	-628	95%	1 314	1 231	83	107%	9	126%	9	16	47	58	61	64	52	9 081	107%	29
01 - I. interní klinika - kardiologická	133	0	133	0%	5	0	5	0%	0	0%	0	0	0	0	0	0	0	1	100%	0
04 - I. chirurgická klinika	1 774	1 895	-121	94%	190	193	-3	98%	0	107%	2	5	11	12	5	4	5	1 443	109%	6
05 - II. chirurgická klinika - cévně-transplantační	679	711	-32	95%	69	62	7	111%	1	144%	0	0	3	1	3	3	3	559	106%	2
06 - Neurochirurgická klinika	1 075	980	95	110%	160	138	22	116%	1	119%	1	3	5	7	7	6	8	787	100%	0
07 - Klinika anesteziologie, resuscitace a intenzivní medicíny	0	0	0	0%	0	0	0	0%	0	0%	0	0	0	0	0	0	0	0	0%	0
08 - Porodnicko-gynekologická klinika	1 452	1 462	-10	99%	171	174	-3	98%	-0	93%	3	3	7	9	4	7	5	1 048	101%	1
10 - Dětská klinika	190	212	-22	90%	17	18	-1	94%	0	200%	0	0	0	1	1	0	0	163	116%	1
11 - Ortopedická klinika	1 576	1 689	-113	93%	179	147	32	122%	3	200%	0	0	7	7	7	18	7	1 306	109%	6
12 - Urologická klinika	1 042	1 137	-95	92%	139	139	0	100%	2	144%	0	0	4	8	8	11	5	915	112%	5
13 - Otolaryngologická klinika	821	898	-77	91%	97	91	6	107%	1	169%	0	0	6	3	4	5	4	673	113%	4
14 - Oční klinika	159	140	19	114%	12	9	3	133%	0	300%	0	0	0	0	0	0	3	101	100%	0
21 - Onkologická klinika	18	0	18	0%	0	0	0	0%	0	0%	0	0	0	0	0	0	0	0	0%	0
25 - Klinika ústní, čelistní a obličejové chirurgie	271	326	-55	83%	30	34	-4	88%	0	133%	0	0	0	2	3	3	0	291	123%	3
29 - Oddělení plastické a estetické chirurgie	350	435	-85	80%	39	45	-6	87%	0	125%	1	0	0	1	2	0	1	377	129%	4
31 - Traumatologická klinika	1 211	1 237	-26	98%	170	152	18	112%	1	117%	2	5	1	5	13	5	10	969	103%	2
34 - Radiologická klinika	40	39	1	103%	0	0	0	0%	0	0%	0	0	0	0	0	0	0	9	100%	0
47 - Centrální operační sály	57	176	-119	32%	8	12	-4	67%	-0	33%	0	0	1	0	0	0	0	227	210%	6
50 - Kardiochirurgická klinika	408	396	12	103%	33	17	16	194%	0	100%	0	0	2	2	4	2	1	340	100%	0


Legenda:

Denní report počtu operací obsahuje všechny uvedené oddělení prováděné operace v daný den na sálech, které jsou evidované v MEDIX.

Kumulativní počet operací od začátku roku je srovnáván se stejným obdobím referenčního roku. Ve stejné logice je srovnáván kumulativní počet posledních 30 dnů.

Ukazatel Pr7d22/7d19: průměrný počet operací za posledních 7 dní je srovnán se 7-denním průměrem referenčního roku 2019.

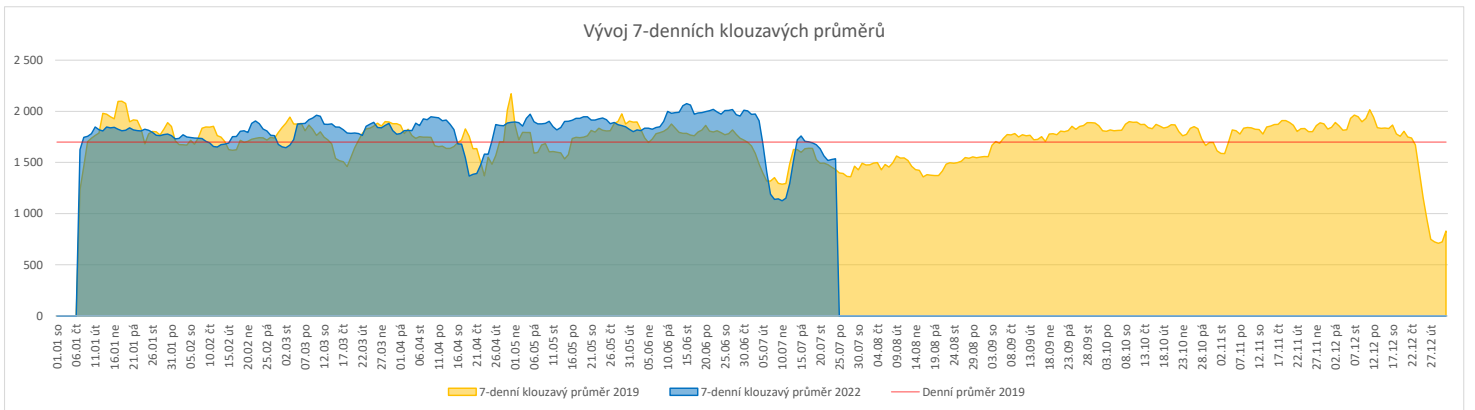
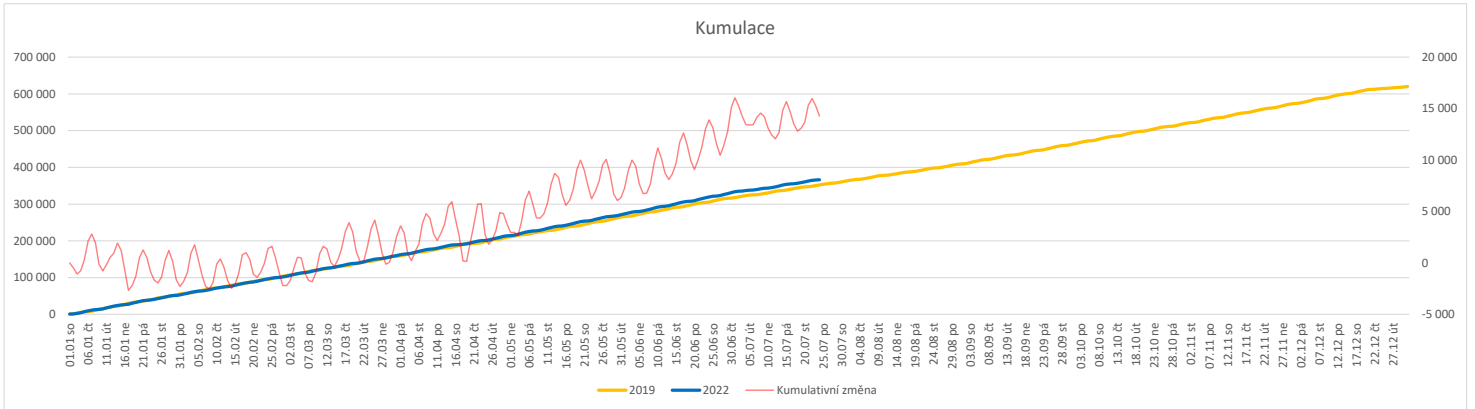
Ukazatel 'Referenční cíl' do konce roku: vyjadřuje počet operací, který je nutno splnit do konce roku 2022 pro dosažení produkce referenčního roku 2019. Pokud byl vykázan v aktuálním roce do dne reportu vyšší objem péče, zůstává 'Referenční cíl' shodný s výkonností referenčního roku.

Referenční cíl' se může lišit od 'produkčního cíle', který je uveden v měsíčním reportingu a reflektuje výsledky jednání hospodářských schůzek.

Ukazatel Týdenní navýšení: Navýšení týdenního počtu operací ve zbývajícím období do konce roku ke splnění 'Referenčního cíle'.

Vývoj počtu laboratorních výkonů evidovaných v OpenLIMS v aktuálním roce k datu 24.07.2022

	Od počátku roku				Období posledních 30 dnů				Posledních 7 dní do 24.07.2022							Referenční cíl do konce roku	Týdenní navýšení			
	2022	2019	2022/2019	103%	2022	2019	2022/2019	102%	Pr7d22/7d19	Ne 24	So 23	Pa 22	Čt 21	St 20	Út 19			Po 18		
FNOL CELKEM	350 207	339 464	10 743	103%	47 026	46 145	881	102%	105	107%	562	1 186	1 558	2 150	1 804	1 873	1 167	268 251	74%	0
32 - Hemato-onkologická klinika	140 898	133 372	7 526	106%	18 599	18 419	180	101%	61	111%	222	229	631	694	804	786	854	101 463	100%	0
33 - Oddělení klinické biochemie	194 538	190 979	3 559	102%	26 384	25 662	722	103%	16	102%	287	917	848	1 388	943	1 023	260	144 533	100%	0
35 - Transfuzní oddělení	12 583	13 389	-806	94%	1 772	1 783	-11	99%	-6	90%	53	40	56	67	56	32	49	10 778	108%	37
38 - Ústav soudního lékařství a medicinského práva	2 188	1 724	464	127%	271	281	-10	96%	1	120%	0	0	23	1	1	32	4	1 679	100%	0


Legenda:

Denní report obsahuje množství laboratorních výkonů ve vyjádření RČ/den/klinika evidovaných v systému OpenLIMS.

Kumulativní počet laboratorních výkonů od začátku roku je srovnáván se stejným obdobím referenčního roku. Ve stejné logice je srovnáván kumulativní počet posledních 30 dnů.

Ukazatel Pr7d22/7d19: průměrný počet laboratorních výkonů za posledních 7 dní je srovnán se 7-denním průměrem referenčního roku 2019.

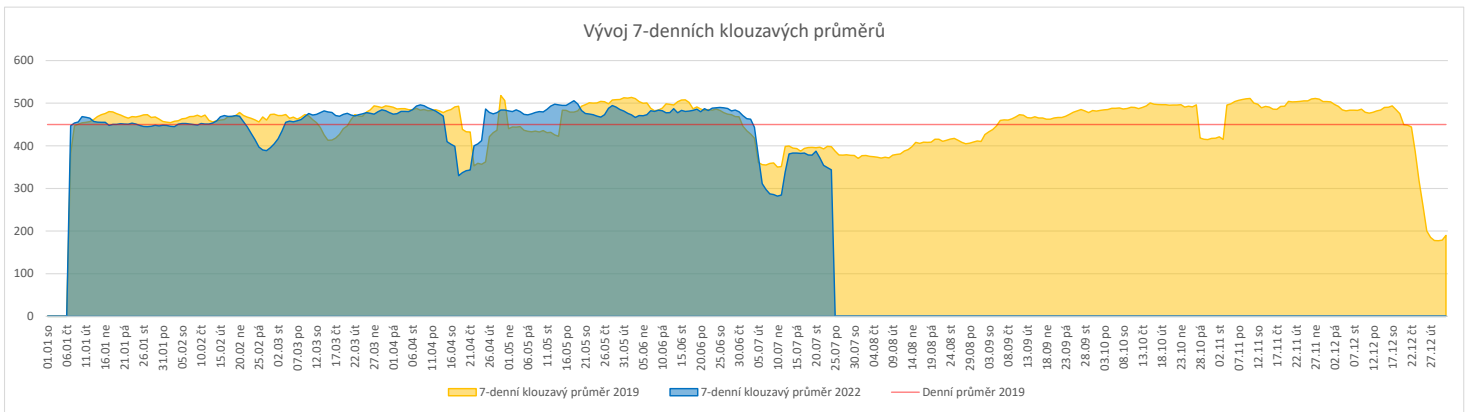
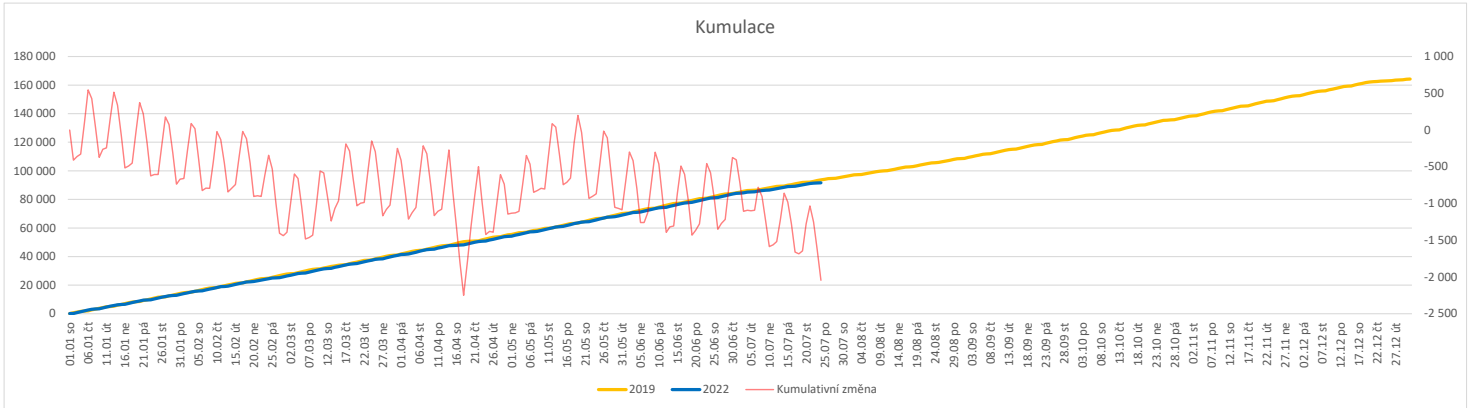
Ukazatel 'Referenční cíl' do konce roku: vyjadřuje počet laboratorních výkonů, který je nutno splnit do konce roku 2022 pro dosažení produkce referenčního roku 2019. Pokud byl vykázan v aktuálním roce do dne reportu vyšší objem péče, zůstává 'Referenční cíl' shodný s výkonností referenčního roku.

Referenční cíl se může lišit od 'produkčního cíle', který je uveden v měsíčním reportingu a reflektuje výsledky jednání hospodářských schůzek.

Ukazatel Týdenní navýšení: Navýšení týdenního počtu laboratorních výkonů ve zbývajícím období do konce roku ke splnění 'Referenčního cíle'.

Vývoj počtu RDG vyšetření v aktuálním roce k datu 24.07.2022

	Od počátku roku				Období posledních 30 dnů				Posledních 7 dní do 24.07.2022							Referenční cíl do konce roku	Týdenní navýšení			
	2022	2019	2022/2019	98%	2022	2019	2022/2019	88%	Pr7d22/7d19	Ne 24	So 23	Pa 22	Čt 21	St 20	Út 19			Po 18		
FNOL CELKEM	91 662	93 678	-2 016	98%	11 249	12 836	-1 587	88%	-55	86%	110	112	300	387	516	500	480	72 577	103%	92
22 - Klinika nukleární medicíny	5 808	5 951	-143	98%	646	843	-197	77%	-5	80%	0	0	0	31	36	41	37	4 402	103%	7
34 - Radiologická klinika	85 854	87 727	-1 873	98%	10 603	11 993	-1 390	88%	-49	87%	110	112	300	356	480	459	443	68 175	103%	86


Legenda:

Denní report obsahuje množství RDG výkonů ve vyjádření RČ/den/klinika.

Kumulativní počet RDG výkonů od začátku roku je srovnáván se stejným obdobím referenčního roku. Ve stejné logice je srovnáván kumulativní počet posledních 30 dní.

Ukazatel Pr7d22/7d19: průměrný počet RDG výkonů za posledních 7 dní je srovnán se 7-denním průměrem referenčního roku 2019.

Ukazatel 'Referenční cíl' do konce roku: vyjadřuje počet RDG výkonů, který je nutno splnit do konce roku 2022 pro dosažení produkce referenčního roku 2019. Pokud byl vykázan v aktuálním roce do dne reportu vyšší objem péče, zůstává 'Referenční cíl' shodný s výkonností referenčního roku.

Referenční cíl se může lišit od 'produkčního cíle', který je uveden v měsíčním reportingu a reflektuje výsledky jednání hospodářských schůzek.

Ukazatel Týdenní navýšení: Navýšení týdenního počtu RDG výkonů ve zbývajícím období do konce roku ke splnění 'Referenčního cíle'.

Poznámka:

V počtech RDG vyšetření nejsou započítány mamografická vyšetření (od 4.2021 jsou evidována pouze v systému MaRIS).

Využití operačních sálů dětské kliniky dle operujících klinik k datu 24.07.2022

	Od počátku roku				Období posledních 30 dnů				Posledních 7 dní od do 24.07.2022								Referenční cíl do konce roku		Týdenní navýšení	
	2022	2019	2022/2019	%	2022	2019	2022/2019	%	Pr7d22/7d19	Ne 24	So 23	Pa 22	Čt 21	St 20	Út 19	Po 18	0	0		
FNOL CELKEM	934	1 060	-126	88%	88	60	28	147%	13	1400%	0	0	0	10	1	3	0	826	118%	6
04 - I. chirurgická klinika	147	204	-57	72%	17	7	10	243%	5	0%	0	0	0	5	0	0	0	194	142%	3
05 - II. chirurgická klinika - cévně-transplantační	9	10	-1	90%	1	0	1	0%	0	0%	0	0	0	0	0	0	0	10	111%	1
06 - Neurochirurgická klinika	2	0	2	0%	0	0	0	0%	0	0%	0	0	0	0	0	0	0	0	0%	0
08 - Porodnicko-gynekologická klinika	0	0	0	0%	0	0	0	0%	0	0%	0	0	0	0	0	0	0	0	0%	0
10 - Dětská klinika	190	212	-22	90%	17	18	-1	94%	1	200%	0	0	0	1	1	0	0	163	116%	1
11 - Ortopedická klinika	65	21	44	310%	5	0	5	0%	0	0%	0	0	0	0	0	0	0	21	100%	0
12 - Urologická klinika	211	263	-52	80%	28	19	9	147%	7	0%	0	0	4	0	3	0	0	222	131%	3
13 - Otolaryngologická klinika	187	230	-43	81%	9	8	1	113%	0	0%	0	0	0	0	0	0	0	181	131%	2
14 - Oční klinika	68	41	27	166%	8	0	8	0%	0	0%	0	0	0	0	0	0	0	33	100%	0
25 - Klinika ústní, čelistní a obličejové chirurgie	4	4	0	100%	0	1	-1	0%	0	0%	0	0	0	0	0	0	0	0	0%	0
29 - Oddělení plastické a estetické chirurgie	43	57	-14	75%	3	4	-1	75%	0	0%	0	0	0	0	0	0	0	45	145%	1
31 - Traumatologická klinika	7	18	-11	39%	0	3	-3	0%	0	0%	0	0	0	0	0	0	0	31	155%	1
47 - Centrální operační sály	1	0	1	0%	0	0	0	0%	0	0%	0	0	0	0	0	0	0	0	0%	0
50 - Kardiochirurgická klinika	0	0	0	0%	0	0	0	0%	0	0%	0	0	0	0	0	0	0	0	0%	0

