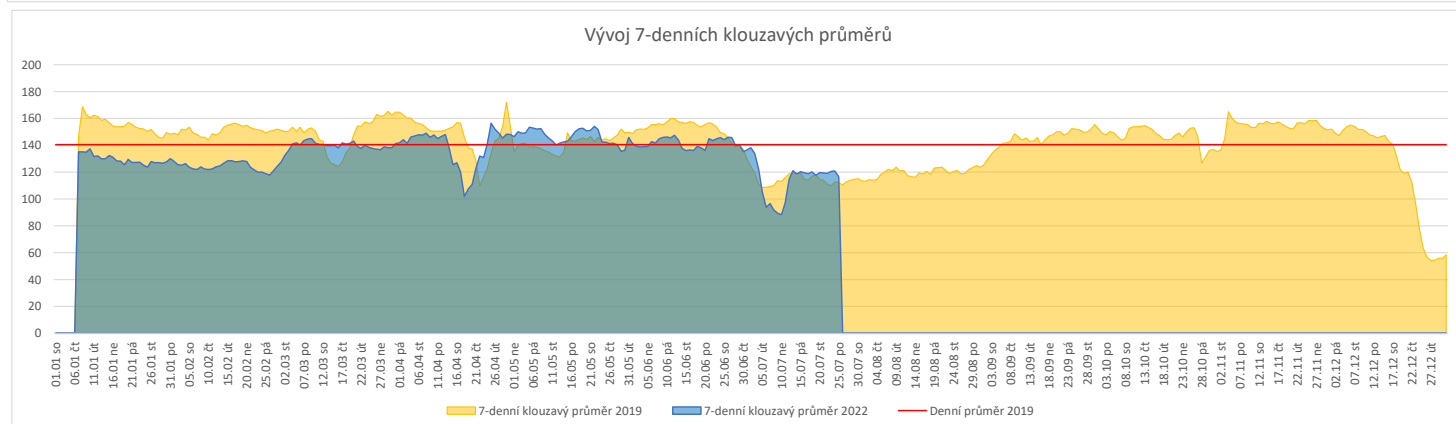
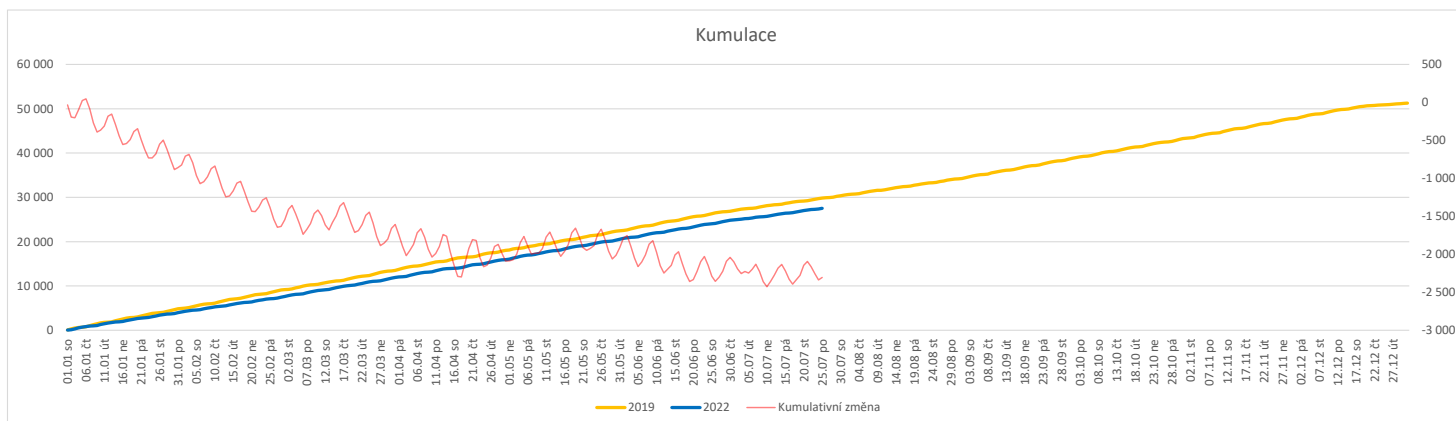


Vývoj počtu pacientů přijatých k hospitalizaci k datu 25.07.2022

	Od počátku roku				Období posledních 30 dnů				Posledních 7 dní do 25.07.2022							Referenční cíl do konce roku	Týdenní navýšení			
	2022	2019	2022/2019	92%	2022	2019	2022/2019	96%	Pr7d22/Pr7d19	Po 25	Ne 24	So 23	Pa 22	Čt 21	St 20			Út 19		
FNOL CELKEM - bez překladů vč. COVID+ (kliniky níže vč. překladů)	27 525	29 829	-2 304	92%	3 551	3 709	-158	96%	4	104%	156	72	48	95	129	163	153	23 746	111%	105
Chirurgické obory	14 034	15 254	-1 220	92%	1 742	1 724	18	101%	3	105%	63	45	28	29	66	78	70	11 927	111%	56
04 - I. chirurgická klinika	2 071	2 351	-280	88%	234	246	-12	95%	1	109%	9	5	7	5	11	8	5	1 869	118%	13
05 - II. chirurgická klinika - cévně-transplantační	935	1 007	-72	93%	104	78	26	133%	1	153%	2	7	1	1	6	2	4	800	110%	4
06 - Neurochirurgická klinika	1 089	1 007	82	108%	153	140	13	109%	-1	81%	5	3	3	0	7	6	6	778	100%	0
08 - Porodnicko-gynekologická klinika	2 456	2 463	-7	100%	292	351	-59	83%	-2	79%	7	6	2	9	11	11	14	1 814	100%	1
10 - Dětská klinika	2 598	2 720	-122	96%	320	286	34	112%	3	139%	14	9	5	5	8	19	11	2 006	106%	6
11 - Ortopedická klinika	1 429	1 635	-206	87%	169	132	37	128%	2	150%	9	7	1	1	8	7	6	1 326	118%	10
12 - Urologická klinika	1 072	1 207	-135	89%	151	155	-4	97%	1	113%	6	5	1	3	7	4	8	1 047	115%	7
13 - Otolaryngologická klinika	660	855	-195	77%	108	111	-3	97%	-0	84%	4	2	0	2	2	3	3	734	136%	9
14 - Oční klinika	577	552	25	105%	56	59	-3	95%	-0	83%	0	1	0	0	3	2	4	336	100%	0
25 - Klinika ústní, čelistní a obličejové chirurgie	530	685	-155	77%	75	88	-13	85%	0	114%	3	1	0	2	4	4	2	672	130%	8
29 - Oddělení plastické a estetické chirurgie	0	0	0	0%	0	0	0	0%	0	0%	0	0	0	0	0	0	0	0	0%	0
31 - Traumatologická klinika	1 170	1 366	-196	86%	171	183	-12	93%	-1	84%	6	3	9	2	2	10	6	1 185	120%	9
50 - Kardiologická klinika	421	427	-6	99%	30	29	1	103%	0	119%	2	0	0	5	4	4	4	333	102%	1
Interní a komplexní obory	13 491	14 575	-1 084	93%	1 809	1 985	-176	91%	2	103%	93	27	20	66	63	85	83	11 819	111%	50
01 - I. interní klinika - kardiologická	2 857	3 086	-229	93%	408	408	0	100%	2	120%	23	4	5	13	14	25	14	2 390	111%	11
02 - II. interní klinika gastroenterologie a geriatry	1 833	1 550	283	118%	277	200	77	139%	3	150%	7	9	6	10	7	12	12	1 255	100%	0
03 - III. interní klinika - nefrologická, revmatologická a endokrinologická	1 708	1 715	-7	100%	251	259	-8	97%	-1	90%	14	6	4	8	6	10	5	1 241	101%	1
07 - Klinika anesteziologie, resuscitace a intenzivní medicíny	950	1 004	-54	95%	120	135	-15	89%	0	106%	7	2	2	9	8	4	4	861	107%	3
09 - Novorozenecké oddělení	1 402	1 439	-37	97%	203	266	-63	76%	-3	70%	4	3	2	7	8	7	11	1 136	103%	2
15 - Oddělení alergologie a kl. imun.	0	0	0	0%	0	0	0	0%	0	0%	0	0	0	0	0	0	0	0	0%	0
16 - Klinika plicních nemocí a tuberkulózy	1 746	1 943	-197	90%	158	184	-26	86%	3	159%	10	1	2	11	7	9	11	1 600	114%	9
17 - Neurologická klinika	1 174	1 597	-423	74%	151	217	-66	70%	-3	57%	7	2	0	4	7	3	9	1 638	135%	20
18 - Klinika psychiatrie	650	734	-84	89%	98	82	16	120%	-0	84%	4	1	0	3	5	1	2	596	116%	4
19 - Klinika pracovního lékařství	0	0	0	0%	0	0	0	0%	0	0%	0	0	0	0	0	0	0	0	0%	0
20 - Klinika chorob kožních a pohlavních	360	405	-45	89%	46	47	-1	98%	0	100%	5	0	0	0	1	2	2	346	115%	3
21 - Onkologická klinika	1 139	1 242	-103	92%	161	202	-41	80%	2	126%	11	1	1	8	8	12	13	1 132	110%	5
22 - Klinika nukleární medicíny	185	190	-5	97%	0	0	0	0%	0	0%	0	0	0	0	0	0	0	140	104%	1
26 - Oddělení rehabilitace	429	518	-89	83%	39	70	-31	56%	-0	87%	8	0	0	0	3	2	0	392	129%	5
27 - Klinika tělovýchovného lékařství a kardiiovaskulární rehabilitace	0	0	0	0%	0	0	0	0%	0	0%	0	0	0	0	0	0	0	0	0%	0
30 - Oddělení geriatry	415	395	20	105%	50	61	-11	82%	1	150%	2	0	0	3	3	4	3	260	100%	0
32 - Hemato-onkologická klinika	550	663	-113	83%	73	119	-46	61%	-1	55%	0	0	0	1	0	6	4	569	125%	6
36 - Oddělení klinické logopedie	0	0	0	0%	0	0	0	0%	0	0%	0	0	0	0	0	0	0	0	0%	0
39 - Oddělení klinické psychologie	0	0	0	0%	0	0	0	0%	0	0%	0	0	0	0	0	0	0	0	0%	0
60 - Oddělení urgentního příjmu	0	0	0	0%	0	0	0	0%	0	0%	0	0	0	0	0	0	0	0	0%	0


Legenda:

Denní report počtu pacientů přijatých k hospitalizaci čerpá z chorobopisů MEDEA.

Na úrovni kliniky obsahuje veškeré příjmy na lůžko dotčené kliniky, včetně hospitalizací přeložených z jiných klinik (ne však příjmy z jiných středisek v rámci dané kliniky).

Na úrovni FNOL celkem obsahuje pouze externí příjmy, vyloučeny jsou veškeré překlady v rámci FNOL.

Kumulativní počet pacientů přijatých k hospitalizaci od začátku roku je srovnáván se stejným obdobím referenčního roku. Ve stejné logice je srovnáván kumulativní počet posledních 30 dnů.

Ukazatel Pr7d22/Pr7d19: průměrný počet pacientů přijatých k hospitalizaci za posledních 7 dní aktuálního období je srovnán se 7-denním průměrem referenčního roku 2019.

Ukazatel 'Referenční cíl' do konce roku: vyjadřuje počet pacientů přijatých k hospitalizaci, který je nutno splnit do konce roku 2022 pro dosažení produkce referenčního roku 2019. Pokud byl vykázan v aktuálním roce do dne reportu vyšší objem péče, zůstává 'Referenční cíl' shodný s výkonností referenčního roku.

Referenční cíl' se může lišit od 'produkčního cíle', který je uveden v měsíčním reportingu a reflektuje výsledky jednání hospodářských schůzek.

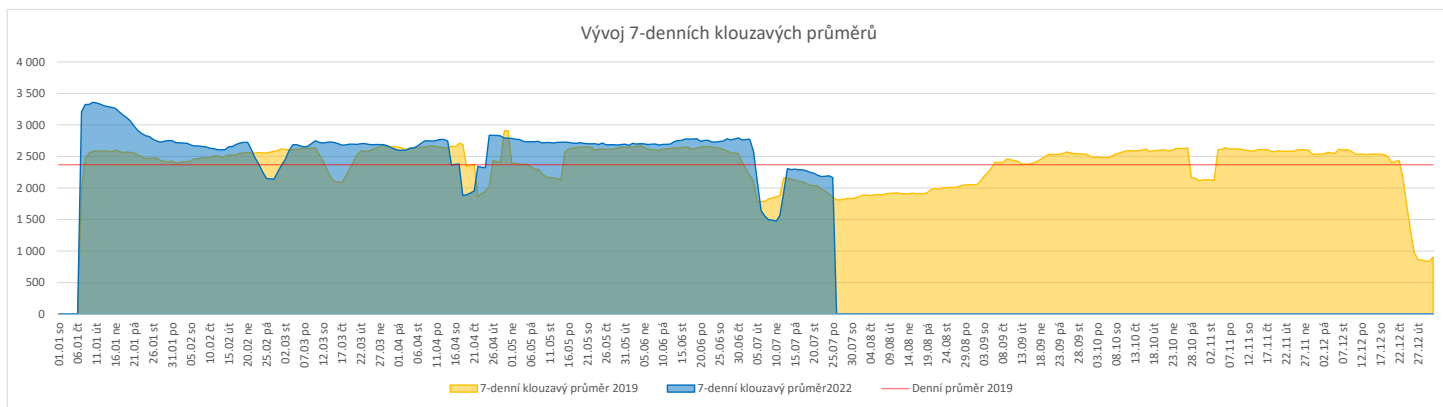
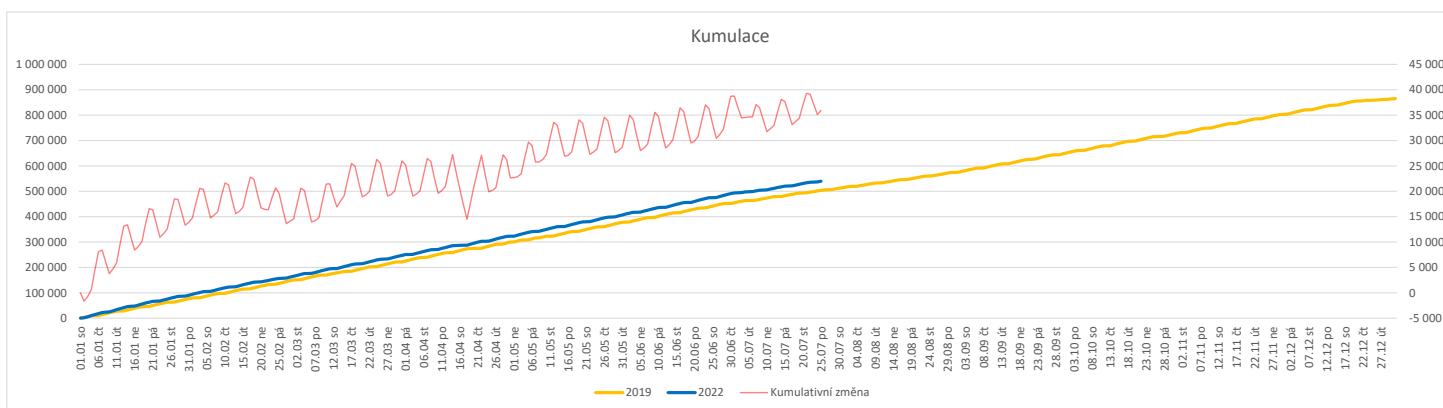
Ukazatel Týdenní navýšení: Navýšení týdenního počtu přijatých pacientů k hospitalizaci ve zbývajícím období do konce roku ke splnění 'Referenčního cíle'.

Poznámka:

01 - I. interní klinika - kardiologická

V počtech přijatých pacientů nejsou započítány hodnoty covid+ oddělení Franze Josefa

	Od počátku roku			Období posledních 30 dnů			Posledních 7 dní do 25.07.2022							Referenční cíl do konce roku	Týdenní navýšení					
	2022	2019	2022/2019	2022	2019	2022/2019	Pr7d22/7d19	Po 25	Ne 24	So 23	Pa 22	Čt 21	St 20			Út 19				
FNOL CELKEM	539 702	503 744	35 958	107%	65 263	65 639	-376	99%	307	117%	3 039	517	503	2 341	2 646	3 143	2 972	361 289	100%	0
01 - I. interní klinika - kardiologická	13 787	17 098	-3 311	81%	1 592	1 888	-296	84%	7	111%	65	2	7	57	98	89	139	15 304	128%	151
02 - II. interní klinika gastroenterologie (bez geriatry)	19 453	15 375	4 078	127%	2 408	2 190	218	110%	14	120%	112	4	3	85	111	127	138	11 282	100%	0
03 - III. interní klinika - nefrologická, revmatologická a endokrinologická	26 952	24 708	2 244	109%	3 525	3 439	86	103%	43	163%	196	3	8	163	95	156	168	17 661	100%	0
04 - I. chirurgická klinika	14 142	14 123	19	100%	1 599	1 581	18	101%	13	134%	56	7	7	72	71	60	82	10 330	100%	0
05 - II. chirurgická klinika - cévně-transplantační	6 715	6 968	-253	96%	839	869	-30	97%	5	117%	37	0	0	37	50	50	46	5 150	105%	12
06 - Neurochirurgická klinika	7 128	6 171	957	116%	1 007	870	137	116%	3	110%	54	2	1	17	47	46	45	4 556	100%	0
07 - Klinika anesteziologie, resuscitace a intenzivní medicíny	16 431	17 575	-1 144	93%	1 910	1 858	52	103%	9	116%	98	4	1	72	70	86	102	13 729	109%	52
08 - Porodnicko-gynekologická klinika	16 956	18 933	-1 977	90%	2 239	2 755	-516	81%	-9	89%	108	17	14	96	87	101	109	15 701	114%	90
09 - Novorozenecké oddělení	1 578	1 285	293	123%	148	197	-49	75%	-5	42%	2	1	2	3	7	7	1	907	100%	0
10 - Dětská klinika	29 187	27 481	1 706	106%	3 330	3 159	171	105%	30	147%	82	38	56	111	108	112	140	19 284	100%	0
11 - Ortopedická klinika	23 436	20 927	2 509	112%	2 529	2 275	254	111%	17	123%	152	4	4	82	153	117	104	15 434	100%	0
12 - Urologická klinika	21 080	21 853	-773	96%	2 084	2 754	-670	76%	-26	63%	121	3	2	42	44	53	45	16 155	105%	36
13 - Otolaryngologická klinika	24 309	21 722	2 587	112%	3 535	3 009	526	117%	49	173%	171	76	63	124	137	113	129	14 117	100%	0
14 - Oční klinika	24 866	23 451	1 415	106%	3 156	2 906	250	109%	19	121%	146	32	32	122	132	149	138	17 013	100%	0
15 - Oddělení alergologie a kl. imun.	14 572	14 343	229	102%	1 600	1 557	43	103%	21	167%	88	0	0	60	41	90	89	10 428	100%	0
16 - Klinika plicních nemocí a tuberkulózy	16 207	17 038	-831	95%	1 797	2 087	-290	86%	18	137%	119	1	4	61	103	111	78	12 678	107%	38
17 - Neurologická klinika	12 511	13 976	-1 465	90%	1 474	1 824	-350	81%	4	107%	79	0	0	53	93	59	98	11 432	115%	67
18 - Klinika psychiatrie	10 088	9 486	602	106%	1 350	1 486	-136	91%	-5	91%	61	9	4	56	65	79	43	7 576	100%	0
19 - Klinika pracovního lékařství	32 028	11 543	20 485	277%	1 749	1 211	538	144%	36	207%	46	0	0	46	57	297	36	5 216	100%	0
20 - Klinika chorob kožních a pohlavních	22 231	22 093	138	101%	2 690	2 739	-49	98%	9	111%	124	7	7	91	126	135	163	15 987	100%	0
21 - Onkologická klinika	38 899	34 213	4 686	114%	5 022	4 734	288	106%	43	135%	272	3	6	163	238	269	212	24 757	100%	0
22 - Klinika nukleární medicíny	1 718	1 798	-80	96%	105	119	-14	88%	0	107%	1	0	0	6	1	4	2	1 536	105%	4
24 - Klinika zubního lékařství	0	0	0	0%	0	0	0	0%	0	0%	0	0	0	0	0	0	0	0	0	0
25 - Klinika ústní, čelistní a obličejové chirurgie	23 534	23 469	65	100%	3 143	3 625	-482	87%	-22	81%	104	67	63	108	91	120	109	18 307	100%	0
26 - Oddělení rehabilitace	19 983	19 472	511	103%	2 239	2 600	-361	86%	-22	76%	122	4	4	91	74	97	86	14 948	100%	0
27 - Klinika tělovýchovného lékařství a kardiovaskulární rehabilitace	13 964	12 887	1 077	108%	1 695	1 724	-29	98%	16	128%	91	0	0	121	92	102	112	9 094	100%	0
28 - Ústav lékařské genetiky	3 031	4 594	-1 563	66%	326	536	-210	61%	1	109%	17	0	15	16	14	13	27	4 153	160%	72
29 - Oddělení plastické a estetické chirurgie	8 461	9 009	-548	94%	1 005	1 184	-179	85%	7	128%	19	3	1	44	45	49	48	6 913	109%	25
30 - Oddělení geriatry	1 408	1 542	-134	91%	165	219	-54	75%	-0	97%	13	0	0	2	6	9	4	1 199	113%	7
31 - Traumatologická klinika	10 346	11 092	-746	93%	1 483	1 655	-172	90%	-8	86%	68	2	0	35	74	89	88	9 056	109%	34
32 - Hemato-onkologická klinika	15 301	15 066	235	102%	1 862	2 126	-264	88%	8	112%	89	0	2	63	97	98	138	10 769	100%	0
33 - Oddělení klinické biochemie	744	738	6	101%	98	69	29	142%	3	0%	7	0	0	3	0	4	7	467	100%	0
35 - Transfúzní oddělení	277	123	154	225%	60	20	40	300%	1	300%	1	0	0	0	0	2	3	90	100%	0
38 - Ústav soudního lékařství a medicínské práva	0	0	0	0%	0	0	0	0%	0	0%	0	0	0	0	0	0	0	0	0	0
39 - Oddělení klinické psychologie	3 711	3 920	-209	95%	461	509	-48	91%	-0	98%	22	0	0	19	32	28	26	2 887	108%	10
43 - Ústav farmakologie	248	182	66	136%	34	22	12	155%	0	138%	2	0	0	5	2	1	1	167	100%	0
45 - Sociální oddělení	885	955	-70	93%	130	145	-15	90%	0	103%	6	0	0	6	2	7	12	792	110%	4
50 - Kardiochirurgická klinika	4 718	3 411	1 307	138%	605	402	203	150%	8	153%	57	1	0	26	21	28	38	2 859	100%	0
60 - Oddělení urgentního příjmu	37 884	34 794	3 090	109%	6 149	5 247	902	117%	18	110%	227	227	197	171	150	184	163	26 174	100%	0
Okčovací centrum	23 437	323	23 114	7256%	690	42	648	1643%	37	2978%	0	0	0	4	0	263	1	254	100%	0


Legenda:

Denní report počtu ambulantních vyšetření obsahuje všechny ambulantně ošetřené rodná čísla v daný den na konkrétní klinice.

Kumulativní počet ambulantních vyšetření od začátku roku je srovnáván se stejným obdobím referenčního roku. Ve stejné logice je srovnáván kumulativní počet posledních 30 dnů.

Ukazatel Pr7d22/7d19: průměrný počet ambulantně vyšetřených pacientů za posledních 7 dní je srovnán se 7-denním průměrem referenčního roku 2019.

Ukazatel 'Referenční cíl' do konce roku: vyjadřuje počet ambulantně vyšetřených pacientů, který je nutno splnit do konce roku 2022 pro dosažení produkce referenčního roku 2019. Pokud byl vykázan v aktuálním roce do dne reportu vyšší objem péče, zůstává 'Referenční cíl' shodný s výkonností referenčního roku.

Referenční cíl se může lišit od 'produkčního cíle', který je uveden v měsíčním reportingu a reflektuje výsledky jednání hospodářských schůzek.

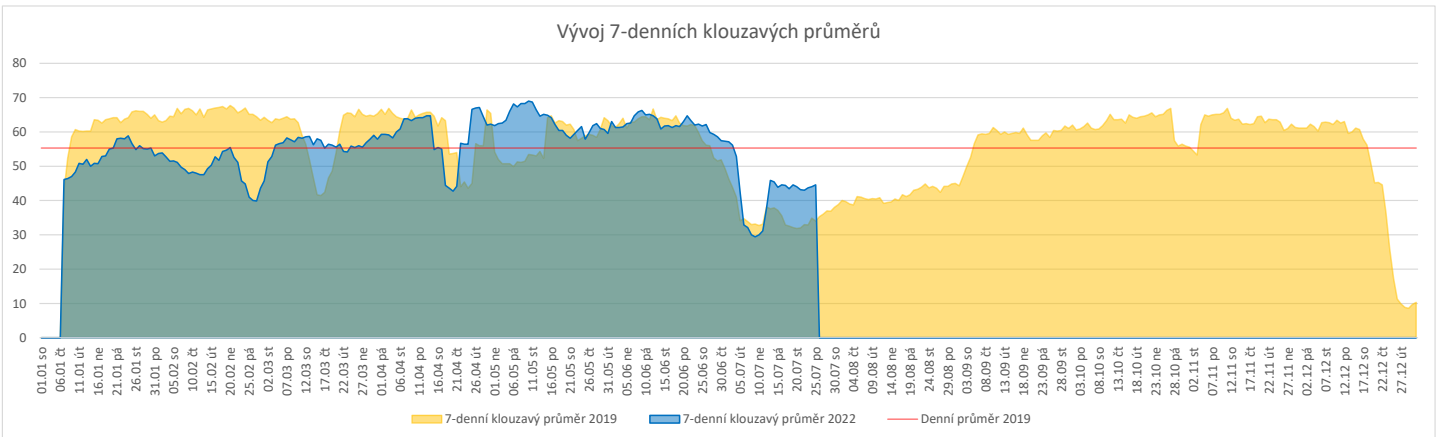
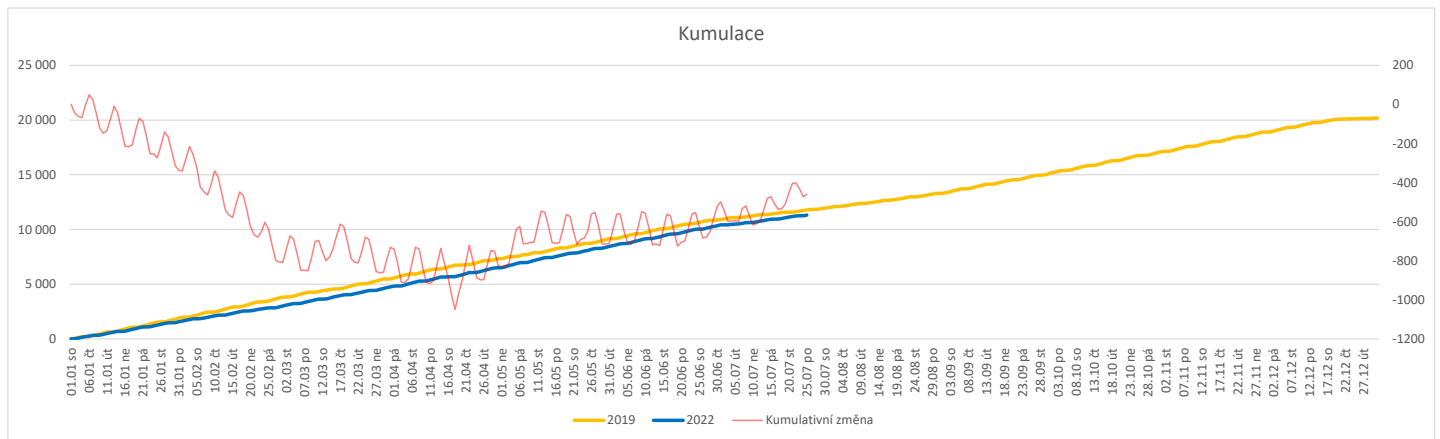
Ukazatel Týdenní navýšení: Navýšení týdenního počtu ambulantních vyšetření ve zbývajícím období do konce roku ke splnění 'Referenčního cíle'.

Poznámka:

60 - Oddělení urgentního příjmu

V počtech ambulantních vyšetření nejsou započítány vyšetření na pracovištích Antigenní testy a Odběrové místo.

	Od počátku roku				Období posledních 30 dnů				Posledních 7 dní do 25.07.2022							Referenční cíl do konce roku	Týdenní navýšení			
	2022	2019	2022/2019	%	2022	2019	2022/2019	%	Pr7d22/7d19	Po 25	Ne 24	So 23	Pa 22	Čt 21	St 20			Út 19		
FNOL CELKEM (bez vlivu klinik s počtem operací 2019 v MEDIX=0)	11 162	11 777	-615	95%	1 296	1 207	89	107%	11	131%	56	10	16	47	58	61	64	9 024	107%	28
01 - I. interní klinika - kardiologická	133	0	133	0%	5	0	5	0%	0	0%	0	0	0	0	0	0	0	1	100%	0
04 - I. chirurgická klinika	1 779	1 903	-124	93%	178	191	-13	93%	0	107%	5	2	5	11	12	5	4	1 438	109%	6
05 - II. chirurgická klinika - cévně-transplantační	686	716	-30	96%	73	62	11	118%	0	121%	7	0	0	3	1	3	3	552	106%	2
06 - Neurochirurgická klinika	1 082	987	95	110%	160	138	22	116%	1	116%	6	2	3	5	7	7	6	780	100%	0
07 - Klinika anesteziologie, resuscitace a intenzivní medicíny	0	0	0	0%	0	0	0	0%	0	0%	0	0	0	0	0	0	0	0	0%	0
08 - Porodnicko-gynekologická klinika	1 455	1 468	-13	99%	165	174	-9	95%	-0	92%	3	3	3	7	9	4	7	1 045	101%	1
10 - Dětská klinika	190	212	-22	90%	17	18	-1	94%	0	200%	0	0	0	0	1	1	0	163	116%	1
11 - Ortopedická klinika	1 585	1 693	-108	94%	179	138	41	130%	3	200%	9	0	0	7	7	18	1 297	109%	5	
12 - Urologická klinika	1 047	1 139	-92	92%	134	138	-4	97%	2	164%	5	0	0	4	8	8	11	910	111%	5
13 - Otolaryngologická klinika	826	901	-75	92%	96	81	15	119%	1	164%	5	0	0	6	3	4	5	668	113%	4
14 - Oční klinika	160	140	20	114%	13	8	5	163%	0	100%	1	0	0	0	0	0	0	101	100%	0
21 - Onkologická klinika	18	0	18	0%	0	0	0	0%	0	0%	0	0	0	0	0	0	0	0	0%	0
25 - Klinika ústní, čelistní a obličejové chirurgie	271	327	-56	83%	29	35	-6	83%	1	200%	0	0	0	0	2	3	3	291	124%	3
29 - Oddělení plastické a estetické chirurgie	352	435	-83	81%	37	41	-4	90%	1	0%	2	1	0	0	1	2	0	375	128%	4
31 - Traumatologická klinika	1 220	1 241	-21	98%	174	151	23	115%	1	125%	9	2	5	1	5	13	5	960	102%	1
34 - Radiologická klinika	40	39	1	103%	0	0	0	0%	0	0%	0	0	0	0	0	0	0	9	100%	0
47 - Centrální operační sály	57	178	-121	32%	8	13	-5	62%	-0	25%	0	0	0	1	0	0	0	227	214%	6
50 - Kardiochirurgická klinika	412	398	14	104%	33	19	14	174%	0	127%	4	0	0	2	2	4	2	338	100%	0


Legenda:

Denní report počtu operací obsahuje všechny uvedené oddělení prováděné operace v daný den na sálech, které jsou evidované v MEDIX.

Kumulativní počet operací od začátku roku je srovnáván se stejným obdobím referenčního roku. Ve stejné logice je srovnáván kumulativní počet posledních 30 dnů.

Ukazatel Pr7d22/7d19: průměrný počet operací za posledních 7 dní je srovnán se 7-denním průměrem referenčního roku 2019.

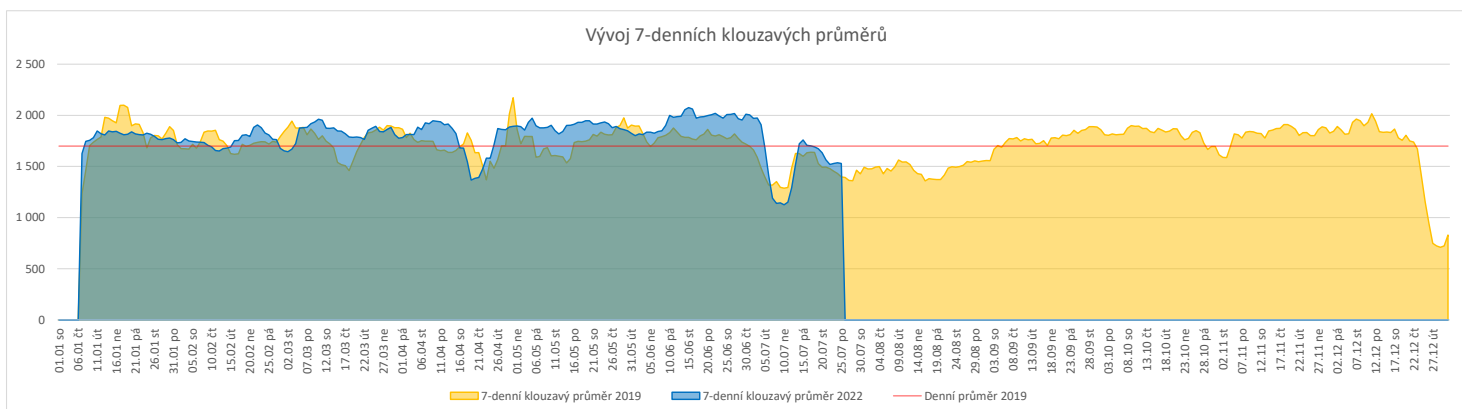
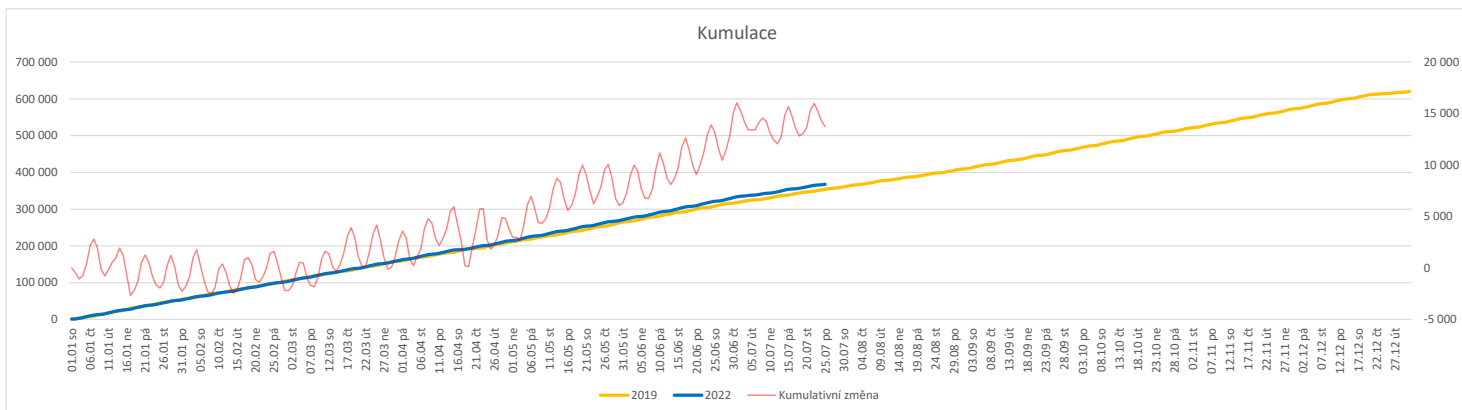
Ukazatel 'Referenční cíl' do konce roku: vyjadřuje počet operací, který je nutno splnit do konce roku 2022 pro dosažení produkce referenčního roku 2019. Pokud byl vykázan v aktuálním roce do dne reportu vyšší objem péče, zůstává 'Referenční cíl' shodný s výkonností referenčního roku.

Referenční cíl' se může lišit od 'produkčního cíle', který je uveden v měsíčním reportingu a reflektuje výsledky jednání hospodářských schůzek.

Ukazatel Týdenní navýšení: Navýšení týdenního počtu operací ve zbývajícím období do konce roku ke splnění 'Referenčního cíle'.

Vývoj počtu laboratorních výkonů evidovaných v OpenLIMS v aktuálním roce k datu 25.07.2022

	Od počátku roku				Období posledních 30 dnů				Posledních 7 dní do 25.07.2022							Referenční cíl do konce roku	Týdenní navýšení			
	2022	2019	2022/2019	103%	2022	2019	2022/2019	99%	Pr7d22/7d19	Po 25	Ne 24	So 23	Pa 22	Čt 21	St 20			Út 19		
FNOL CELKEM	351 351	341 085	10 266	103%	46 135	46 474	-339	99%	131	109%	1 144	562	1 186	1 558	2 150	1 804	1 873	266 503	74%	0
32 - Hemato-onkologická klinika	141 724	133 971	7 753	106%	18 832	18 075	757	104%	64	112%	826	222	229	631	694	804	786	100 864	100%	0
33 - Oddělení klinické biochemie	194 797	191 875	2 922	102%	25 273	26 280	-1 007	96%	64	109%	259	287	917	848	1 388	943	1 023	143 637	100%	0
35 - Transfuzní oddělení	12 642	13 464	-822	94%	1 759	1 787	-28	98%	-3	95%	59	53	40	56	67	56	32	10 719	108%	38
38 - Ústav soudního lékařství a medicinského práva	2 188	1 775	413	123%	271	332	-61	82%	-6	57%	0	0	0	23	1	1	32	1 628	100%	0


Legenda:

Denní report obsahuje množství laboratorních výkonů ve vyjádření RČ/den/klinika evidovaných v systému OpenLIMS.

Kumulativní počet laboratorních výkonů od začátku roku je srovnáván se stejným obdobím referenčního roku. Ve stejné logice je srovnáván kumulativní počet posledních 30 dnů.

Ukazatel Pr7d22/7d19: průměrný počet laboratorních výkonů za posledních 7 dní je srovnán se 7-denním průměrem referenčního roku 2019.

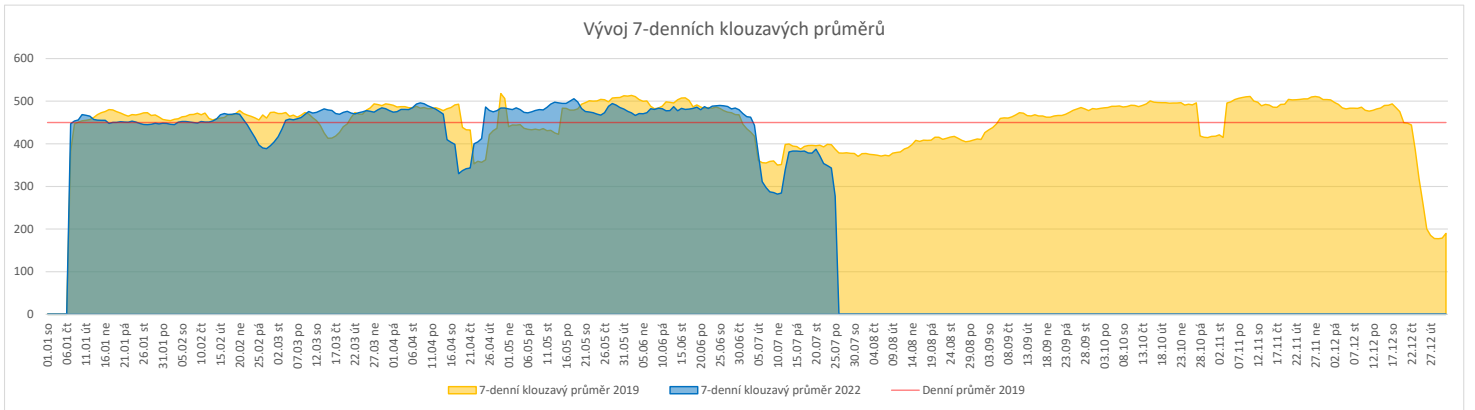
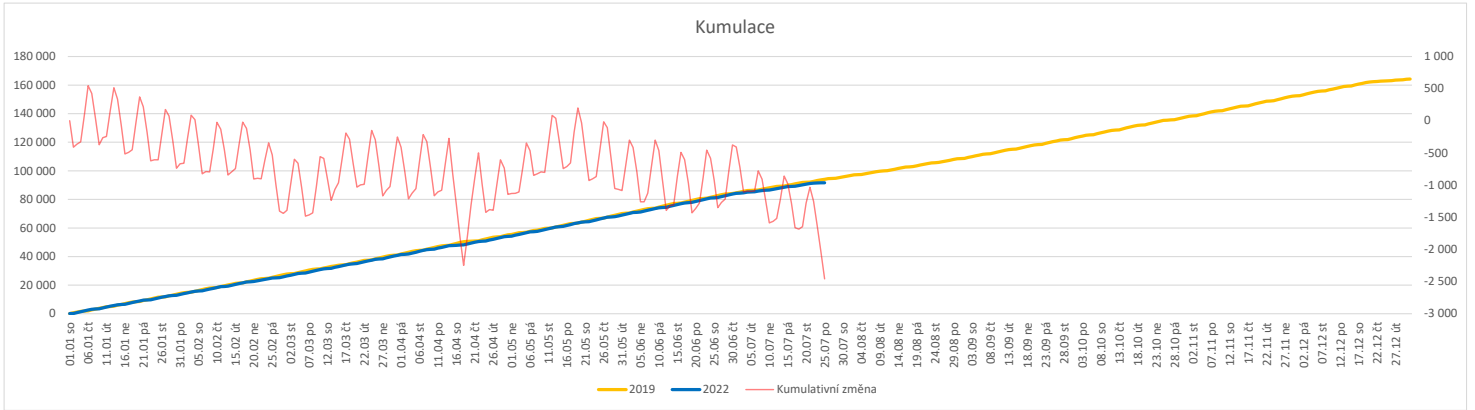
Ukazatel 'Referenční cíl' do konce roku: vyjadřuje počet laboratorních výkonů, který je nutno splnit do konce roku 2022 pro dosažení produkce referenčního roku 2019. Pokud byl vykázan v aktuálním roce do dne reportu vyšší objem péče, zůstává 'Referenční cíl' shodný s výkonností referenčního roku.

Referenční cíl se může lišit od 'produkčního cíle', který je uveden v měsíčním reportingu a reflektuje výsledky jednání hospodářských schůzek.

Ukazatel Týdenní navýšení: Navýšení týdenního počtu laboratorních výkonů ve zbývajícím období do konce roku ke splnění 'Referenčního cíle'.

Vývoj počtu RDG vyšetření v aktuálním roce k datu 25.07.2022

	Od počátku roku			Období posledních 30 dnů			Posledních 7 dní do 25.07.2022							Referenční cíl do konce roku	Týdenní navýšení					
	2022	2019	2022/2019	2022	2019	2022/2019	Pr7d22/7d19	Po 25	Ne 24	So 23	Pa 22	Čt 21	St 20			Út 19				
FNOL CELKEM	91 677	94 107	-2 430	97%	10 705	12 582	-1 877	85%	-110	72%	16	110	112	299	387	516	500	72 562	103%	111
22 - Klinika nukleární medicíny	5 808	5 978	-170	97%	612	829	-217	74%	-9	64%	0	0	0	0	31	36	41	4 402	104%	8
34 - Radiologická klinika	85 869	88 129	-2 260	97%	10 093	11 753	-1 660	86%	-102	72%	16	110	112	299	356	480	459	68 160	103%	103


Legenda:

Denní report obsahuje množství RDG výkonů ve vyjádření RČ/den/klinika.

Kumulativní počet RDG výkonů od začátku roku je srovnáván se stejným obdobím referenčního roku. Ve stejné logice je srovnáván kumulativní počet posledních 30 dní.

Ukazatel Pr7d22/7d19: průměrný počet RDG výkonů za posledních 7 dní je srovnán se 7-denním průměrem referenčního roku 2019.

Ukazatel 'Referenční cíl' do konce roku: vyjadřuje počet RDG výkonů, který je nutno splnit do konce roku 2022 pro dosažení produkce referenčního roku 2019. Pokud byl vykázan v aktuálním roce do dne reportu vyšší objem péče, zůstává 'Referenční cíl' shodný s výkonností referenčního roku.

Referenční cíl se může lišit od 'produkčního cíle', který je uveden v měsíčním reportingu a reflektuje výsledky jednání hospodářských schůzek.

Ukazatel Týdenní navýšení: Navýšení týdenního počtu RDG výkonů ve zbývajícím období do konce roku ke splnění 'Referenčního cíle'.

Poznámka:

V počtech RDG vyšetření nejsou započítány mamografická vyšetření (od 4.2021 jsou evidována pouze v systému MaRIS).

Využití operačních sálů dětské kliniky dle operujících klinik k datu 25.07.2022

	Od počátku roku				Období posledních 30 dnů				Posledních 7 dní od do 25.07.2022							Referenční cíl do konce roku		Týdenní navýšení		
	2022	2019	2022/2019		2022	2019	2022/2019		Pr7d22/7d19	Po 25	Ne 24	So 23	Pa 22	Čt 21	St 20	Út 19				
FNOL CELKEM	934	1 060	-126	88%	78	48	30	163%	13	1400%	0	0	0	0	10	1	3	826	118%	6
04 - I. chirurgická klinika	147	204	-57	72%	17	7	10	243%	5	0%	0	0	0	0	5	0	0	194	142%	3
05 - II. chirurgická klinika - cévně-transplantační	9	10	-1	90%	1	0	1	0%	0	0%	0	0	0	0	0	0	0	10	111%	1
06 - Neurochirurgická klinika	2	0	2	0%	0	0	0	0%	0	0%	0	0	0	0	0	0	0	0	0%	0
08 - Porodnicko-gynekologická klinika	0	0	0	0%	0	0	0	0%	0	0%	0	0	0	0	0	0	0	0	0%	0
10 - Dětská klinika	190	212	-22	90%	17	18	-1	94%	1	200%	0	0	0	0	1	1	0	163	116%	1
11 - Ortopedická klinika	65	21	44	310%	5	0	5	0%	0	0%	0	0	0	0	0	0	0	21	100%	0
12 - Urologická klinika	211	263	-52	80%	22	19	3	116%	7	0%	0	0	0	4	0	3	222	131%	3	
13 - Otolaryngologická klinika	187	230	-43	81%	5	0	5	0%	0	0%	0	0	0	0	0	0	181	131%	2	
14 - Oční klinika	68	41	27	166%	8	0	8	0%	0	0%	0	0	0	0	0	0	33	100%	0	
25 - Klinika ústní, čelistní a obličejové chirurgie	4	4	0	100%	0	1	-1	0%	0	0%	0	0	0	0	0	0	0	0	0%	0
29 - Oddělení plastické a estetické chirurgie	43	57	-14	75%	3	0	3	0%	0	0%	0	0	0	0	0	0	45	145%	1	
31 - Traumatologická klinika	7	18	-11	39%	0	3	-3	0%	0	0%	0	0	0	0	0	0	31	155%	1	
47 - Centrální operační sály	1	0	1	0%	0	0	0	0%	0	0%	0	0	0	0	0	0	0	0	0%	0
50 - Kardiochirurgická klinika	0	0	0	0%	0	0	0	0%	0	0%	0	0	0	0	0	0	0	0	0%	0

