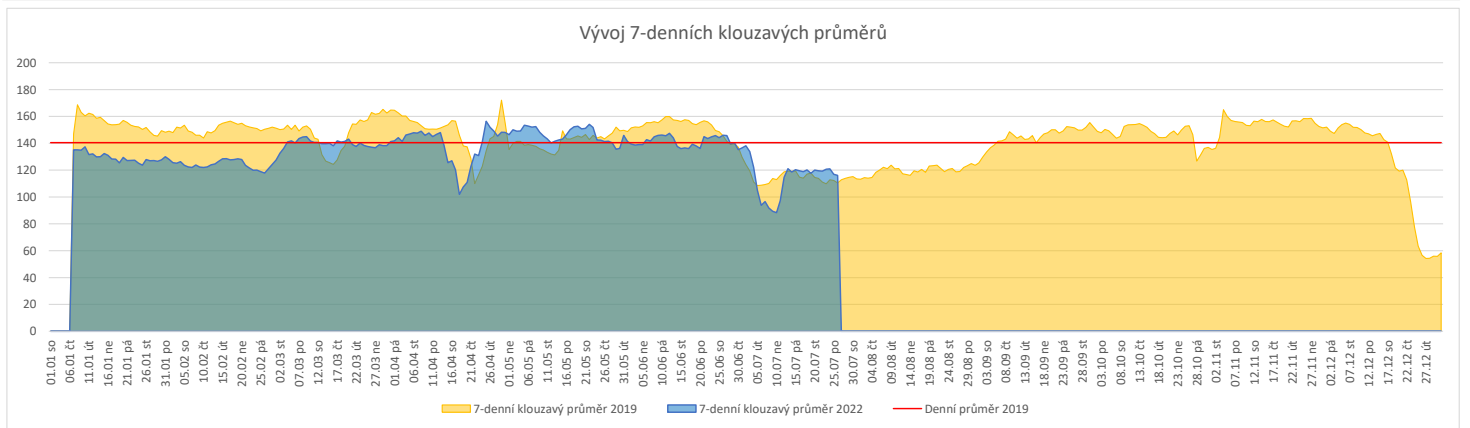
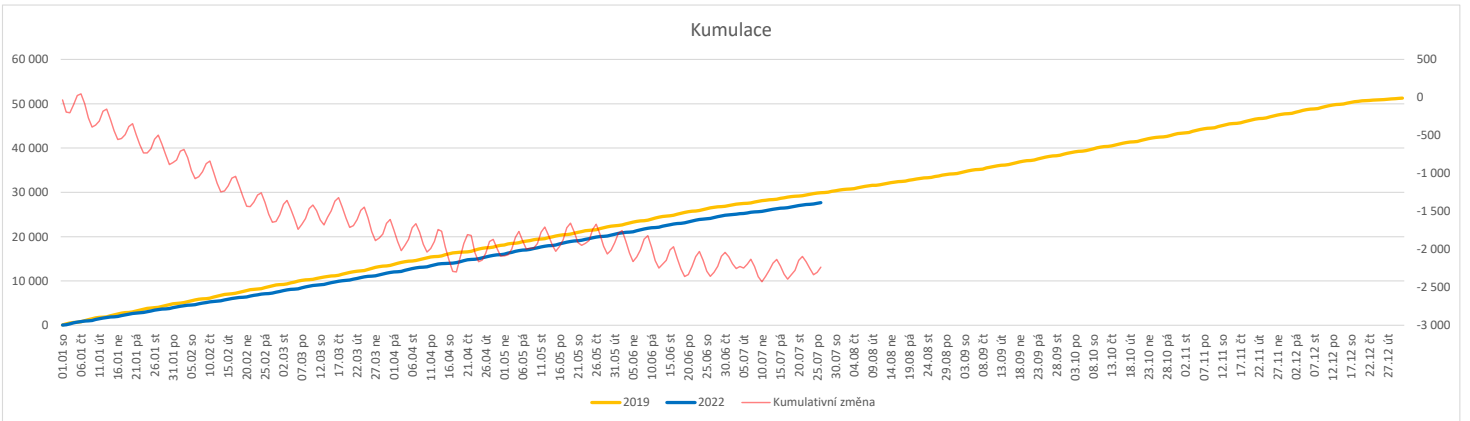


	Od počátku roku				Období posledních 30 dnů				Posledních 7 dní do 26.07.2022								Referenční cíl do konce roku	Týdenní navýšení		
	2022	2019	2022/2019	93%	2022	2019	2022/2019	101%	Pr7d22/Pr7d19	Út 26	Po 25	Ne 24	So 23	Pa 22	Čt 21	St 20				
FNOL CELKEM - bez překladů vč. COVID+ (kliniky níže vč. překladů)	27 675	29 911	-2 236	93%	3 652	3 599	53	101%	6	105%	148	157	72	48	95	128	165	23 596	110%	102
Chirurgické obory	14 108	15 292	-1 184	92%	1 791	1 666	125	108%	4	107%	73	64	45	28	29	66	78	11 853	111%	54
04 - I. chirurgická klinika	2 079	2 357	-278	88%	237	236	1	100%	1	113%	8	9	5	7	5	11	8	1 861	118%	13
05 - II. chirurgická klinika - cévně-transplantační	941	1 011	-70	93%	109	80	29	136%	1	132%	6	2	7	1	1	6	2	794	110%	4
06 - Neurochirurgická klinika	1 093	1 008	85	108%	155	137	18	113%	-1	80%	4	5	3	3	0	7	6	777	100%	0
08 - Porodnicko-gynekologická klinika	2 466	2 475	-9	100%	295	351	-56	84%	-3	76%	10	7	6	2	9	11	11	1 804	101%	1
10 - Dětská klinika	2 614	2 730	-116	96%	329	275	54	120%	4	149%	15	15	9	5	5	8	19	1 990	106%	6
11 - Ortopedická klinika	1 435	1 636	-201	88%	172	122	50	141%	2	156%	6	9	7	1	1	8	7	1 320	118%	10
12 - Urologická klinika	1 081	1 210	-129	89%	159	144	15	110%	0	109%	9	6	5	1	3	7	4	1 038	114%	6
13 - Otolaryngologická klinika	663	855	-192	78%	110	103	7	107%	-0	89%	3	4	2	0	2	2	3	731	136%	9
14 - Oční klinika	583	554	29	105%	62	55	7	113%	-0	92%	6	0	1	0	0	3	2	334	100%	0
25 - Klinika ústní, čelistní a obličejové chirurgie	531	687	-156	77%	76	86	-10	88%	0	125%	1	3	1	0	2	4	4	671	130%	8
29 - Oddělení plastické a estetické chirurgie	0	0	0	0%	0	0	0	0%	0	0%	0	0	0	0	0	0	0	0	0%	0
31 - Traumatologická klinika	1 176	1 367	-191	86%	173	176	-3	98%	-1	86%	6	6	3	9	2	2	10	1 179	119%	9
50 - Kardiologická klinika	425	429	-4	99%	34	31	3	110%	1	127%	4	2	0	0	5	4	4	329	101%	1
Interní a komplexní obory	13 567	14 619	-1 052	93%	1 861	1 933	-72	96%	2	104%	75	93	27	20	66	62	87	11 743	111%	48
01 - I. interní klinika - kardiologická	2 872	3 093	-221	93%	420	399	21	105%	2	116%	15	23	4	5	13	14	25	2 375	110%	11
02 - II. interní klinika gastroenterologie a geriatric	1 843	1 555	288	119%	284	193	91	147%	4	174%	10	7	9	6	10	7	12	1 250	100%	0
03 - III. interní klinika - nefrologická, revmatologická a endokrinní	1 712	1 723	-11	99%	251	253	-2	99%	-1	84%	4	14	6	4	8	6	10	1 237	101%	1
07 - Klinika anesteziologie, resuscitace a intenzivní medicíny	958	1 011	-53	95%	126	132	-6	95%	0	103%	8	7	2	2	9	8	4	853	107%	3
09 - Novorozenecké oddělení	1 408	1 448	-40	97%	204	265	-61	77%	-3	62%	4	4	3	2	7	8	9	1 130	104%	2
15 - Oddělení alergologie a kl. imun.	0	0	0	0%	0	0	0	0%	0	0%	0	0	0	0	0	0	0	0	0%	0
16 - Klinika plicních nemocí a tuberkulózy	1 756	1 944	-188	90%	165	174	-9	95%	3	167%	10	10	1	2	11	6	10	1 590	113%	9
17 - Neurologická klinika	1 182	1 599	-417	74%	154	205	-51	75%	-3	62%	8	7	2	0	4	7	3	1 630	134%	19
18 - Klinika psychiatrie	654	740	-86	88%	102	84	18	121%	-1	82%	4	4	1	0	3	5	1	592	117%	4
19 - Klinika pracovního lékařství	0	0	0	0%	0	0	0	0%	0	0%	0	0	0	0	0	0	0	0	0%	0
20 - Klinika chorob kožních a pohlavních	362	407	-45	89%	48	48	0	100%	0	100%	2	5	0	0	0	1	2	344	115%	3
21 - Onkologická klinika	1 148	1 247	-99	92%	170	199	-29	85%	1	114%	9	11	1	1	8	8	12	1 123	110%	5
22 - Klinika nukleární medicíny	185	190	-5	97%	0	0	0	0%	0	0%	0	0	0	0	0	0	0	140	104%	1
26 - Oddělení rehabilitace	437	519	-82	84%	47	68	-21	69%	1	150%	8	8	0	0	0	3	2	384	127%	4
27 - Klinika tělovýchovného lékařství a kardiiovaskulární rehabilitace	0	0	0	0%	0	0	0	0%	0	0%	0	0	0	0	0	0	0	0	0%	0
30 - Oddělení geriatric	418	395	23	106%	53	59	-6	90%	1	150%	3	2	0	0	3	3	4	260	100%	0
32 - Hemato-onkologická klinika	554	663	-109	84%	77	113	-36	68%	-1	69%	4	0	0	0	1	0	6	565	124%	5
36 - Oddělení klinické logopedie	0	0	0	0%	0	0	0	0%	0	0%	0	0	0	0	0	0	0	0	0%	0
39 - Oddělení klinické psychologie	0	0	0	0%	0	0	0	0%	0	0%	0	0	0	0	0	0	0	0	0%	0
60 - Oddělení urgentního příjmu	0	0	0	0%	0	0	0	0%	0	0%	0	0	0	0	0	0	0	0	0%	0


Legenda:

Denní report počtu pacientů přijatých k hospitalizaci čerpá z chorobopisů MEDEA.

Na úrovni kliniky obsahuje veškeré příjmy na lůžko dotčené kliniky, včetně hospitalizací přeložených z jiných klinik (ne však příjmy z jiných středisek v rámci dané kliniky).

Na úrovni FNOL celkem obsahuje pouze externí příjmy, vyloučeny jsou veškeré překlady v rámci FNOL.

Kumulativní počet pacientů přijatých k hospitalizaci od začátku roku je srovnáván se stejným obdobím referenčního roku. Ve stejné logice je srovnáván kumulativní počet posledních 30 dní.

Ukazatel Pr7d22/Pr7d19: průměrný počet pacientů přijatých k hospitalizaci za posledních 7 dní aktuálního období je srovnán se 7-denním průměrem referenčního roku 2019.

Ukazatel 'Referenční cíl' do konce roku: vyjadřuje počet pacientů přijatých k hospitalizaci, který je nutno splnit do konce roku 2022 pro dosažení produkce referenčního roku 2019. Pokud byl vykázan v aktuálním roce do dne reportu vyšší objem péče, zůstává 'Referenční cíl' shodný s výkonností referenčního roku.

Referenční cíl' se může lišit od 'produkčního cíle', který je uveden v měsíčním reportingu a reflektuje výsledky jednání hospodářských schůzek.

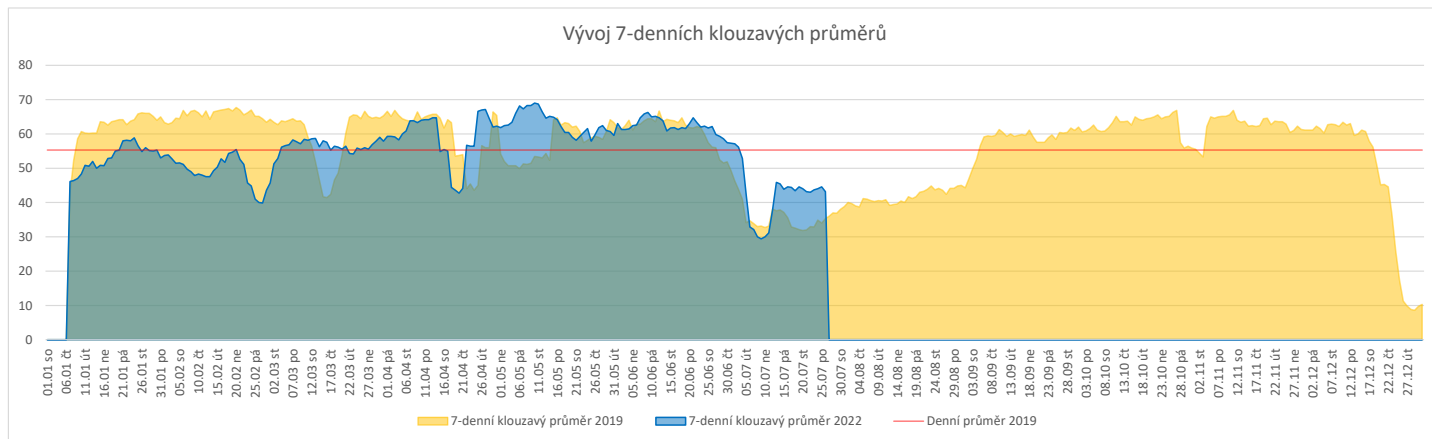
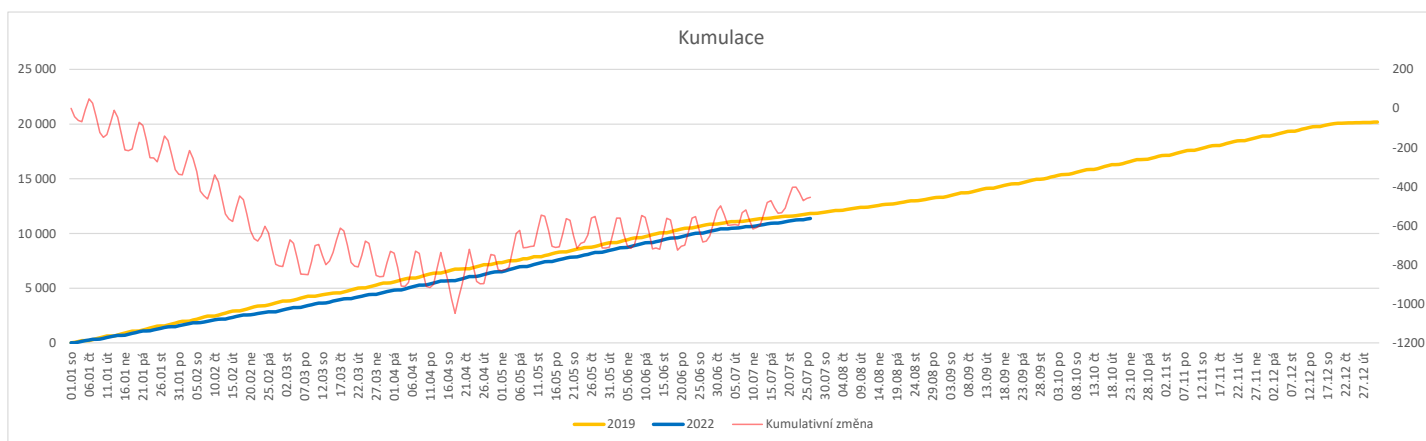
Ukazatel Týdenní navýšení: Navýšení týdenního počtu přijatých pacientů k hospitalizaci ve zbývajícím období do konce roku ke splnění 'Referenčního cíle'.

Poznámka:

01 - I. interní klinika - kardiologická

V počtech přijatých pacientů nejsou započítány hodnoty covid+ oddělení Franze Josefa

	Od počátku roku				Období posledních 30 dnů				Posledních 7 dní do 26.07.2022							Referenční cíl do konce roku	Týdenní navýšení			
	2022	2019	2022/2019	%	2022	2019	2022/2019	%	Pr7d22/7d19	Út 26	Po 25	Ne 24	So 23	Pa 22	Čt 21			St 20		
FNOL CELKEM (bez vlivu klinik s počtem operací 2019 v MEDIX=0)	11 216	11 826	-610	95%	1 339	1 178	161	114%	8	122%	54	56	10	16	47	58	61	8 970	107%	28
01 - I. interní klinika - kardiologická	133	0	133	0%	5	0	5	0%	0	0%	0	0	0	0	0	0	0	1	100%	0
04 - I. chirurgická klinika	1 788	1 911	-123	94%	185	182	3	102%	1	123%	9	5	2	5	11	12	5	1 429	109%	6
05 - II. chirurgická klinika - cévně-transplantační	688	717	-29	96%	74	60	14	123%	0	114%	2	7	0	0	3	1	3	550	106%	2
06 - Neurochirurgická klinika	1 085	992	93	109%	160	139	21	115%	0	100%	3	6	2	3	5	7	7	775	100%	0
07 - Klinika anesteziologie, resuscitace a intenzivní medicíny	0	0	0	0%	0	0	0	0%	0	0%	0	0	0	0	0	0	0	0	0%	0
08 - Porodnicko-gynekologická klinika	1 462	1 477	-15	99%	170	175	-5	97%	-1	84%	7	3	3	3	7	9	4	1 038	101%	1
10 - Dětská klinika	190	212	-22	90%	17	18	-1	94%	0	200%	0	0	0	0	0	1	1	163	116%	1
11 - Ortopedická klinika	1 594	1 698	-104	94%	188	130	58	145%	2	163%	9	9	0	0	7	7	7	1 288	109%	5
12 - Urologická klinika	1 055	1 143	-88	92%	142	129	13	110%	2	157%	8	5	0	0	4	8	8	902	111%	4
13 - Otolaryngologická klinika	829	905	-76	92%	99	78	21	127%	1	131%	3	5	0	0	6	3	4	665	113%	4
14 - Oční klinika	160	140	20	114%	13	8	5	163%	0	100%	0	1	0	0	0	0	0	101	100%	0
21 - Onkologická klinika	18	0	18	0%	0	0	0	0%	0	0%	0	0	0	0	0	0	0	0	0%	0
25 - Klinika ústní, čelistní a obličejové chirurgie	274	328	-54	84%	32	32	0	100%	0	160%	3	0	0	0	0	2	3	288	123%	3
29 - Oddělení plastické a estetické chirurgie	353	435	-82	81%	38	38	0	100%	1	0%	1	2	1	0	0	1	2	374	128%	4
31 - Traumatologická klinika	1 226	1 248	-22	98%	177	152	25	116%	1	132%	6	9	2	5	1	5	13	954	102%	1
34 - Radiologická klinika	40	39	1	103%	0	0	0	0%	0	0%	0	0	0	0	0	0	0	9	100%	0
47 - Centrální operační sály	57	179	-122	32%	8	14	-6	57%	-1	20%	0	0	0	0	1	0	0	227	216%	6
50 - Kardiochirurgická klinika	415	402	13	103%	36	23	13	157%	0	115%	3	4	0	0	2	2	4	334	100%	0


Legenda:

Denní report počtu operací obsahuje všechny uvedené oddělení prováděné operace v daný den na sálech, které jsou evidované v MEDIX.

Kumulativní počet operací od začátku roku je srovnáván se stejným obdobím referenčního roku. Ve stejné logice je srovnáván kumulativní počet posledních 30 dnů.

Ukazatel Pr7d22/7d19: průměrný počet operací za posledních 7 dní je srovnán se 7-denním průměrem referenčního roku 2019.

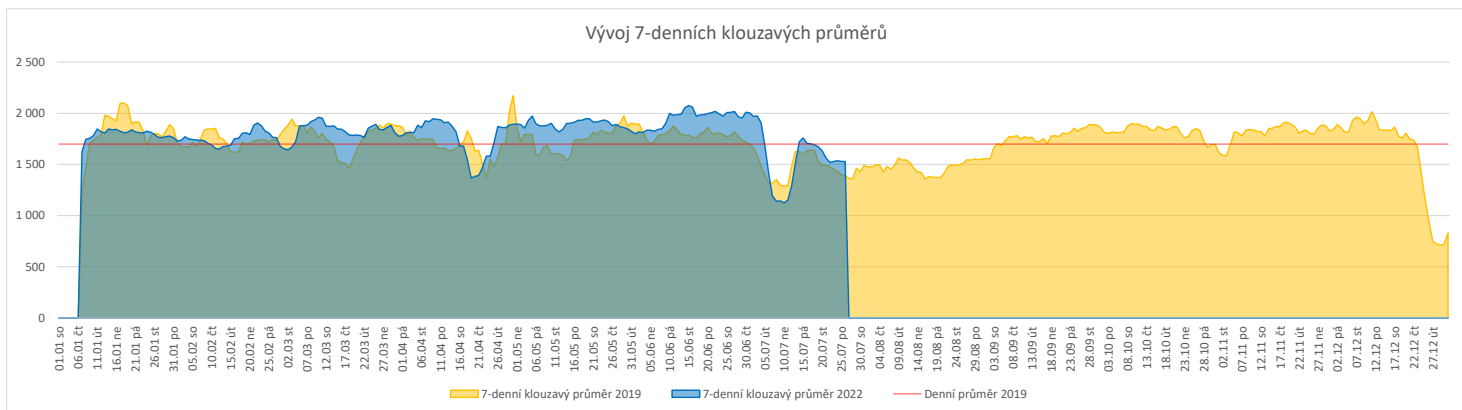
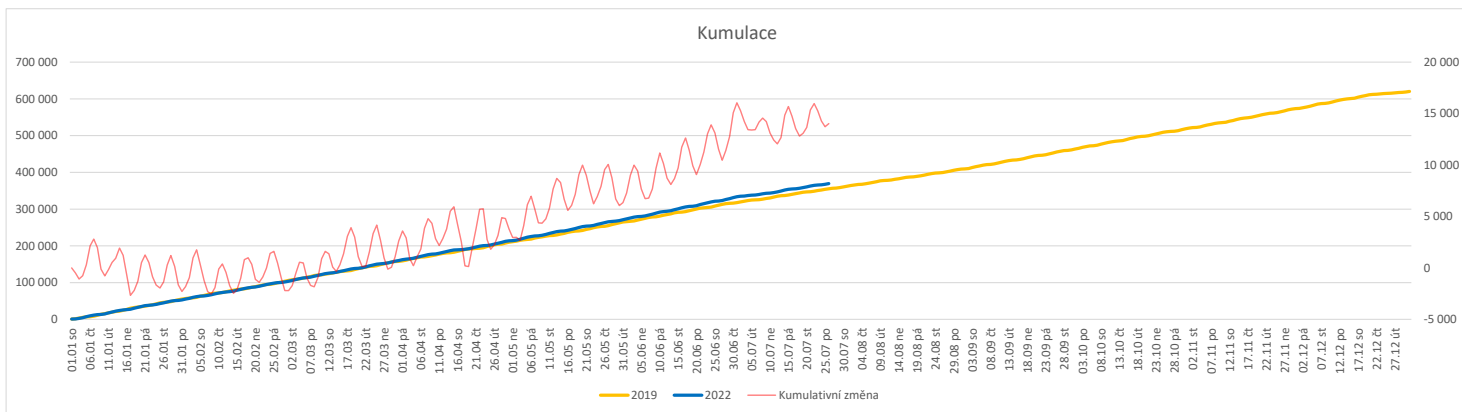
Ukazatel 'Referenční cíl' do konce roku: vyjadřuje počet operací, který je nutno splnit do konce roku 2022 pro dosažení produkce referenčního roku 2019. Pokud byl vykázan v aktuálním roce do dne reportu vyšší objem péče, zůstává 'Referenční cíl' shodný s výkonností referenčního roku.

Referenční cíl' se může lišit od 'produkčního cíle', který je uveden v měsíčním reportingu a reflektuje výsledky jednání hospodářských schůzek.

Ukazatel Týdenní navýšení: Navýšení týdenního počtu operací ve zbývajícím období do konce roku ke splnění 'Referenčního cíle'.

Vývoj počtu laboratorních výkonů evidovaných v OpenLIMS v aktuálním roce k datu 26.07.2022

	Od počátku roku				Období posledních 30 dnů				Posledních 7 dní do 26.07.2022							Referenční cíl do konce roku	Týdenní navýšení			
	2022	2019	2022/2019	103%	2022	2019	2022/2019	101%	Pr7d22/7d19	Út 26	Po 25	Ne 24	So 23	Pa 22	Čt 21			St 20		
FNOL CELKEM	353 283	342 674	10 609	103%	46 374	45 756	618	101%	136	110%	1 932	1 144	562	1 186	1 558	2 150	1 804	264 829	74%	0
32 - Hemato-onkologická klinika	142 468	134 501	7 967	106%	19 033	17 764	1 269	107%	73	114%	744	826	222	229	631	694	804	100 334	100%	0
33 - Oddělení klinické biochemie	195 951	192 786	3 165	102%	25 338	25 766	-428	98%	71	109%	1 154	259	287	917	848	1 388	943	142 726	100%	0
35 - Transfuzní oddělení	12 674	13 532	-858	94%	1 730	1 814	-84	95%	-4	93%	32	59	53	40	56	67	56	10 687	109%	39
38 - Ústav soudního lékařství a medicínského práva	2 190	1 855	335	118%	273	412	-139	66%	-15	20%	2	0	0	0	23	1	1	1 548	100%	0


Legenda:

Denní report obsahuje množství laboratorních výkonů ve vyjádření RČ/den/klinika evidovaných v systému OpenLIMS.

Kumulativní počet laboratorních výkonů od začátku roku je srovnáván se stejným obdobím referenčního roku. Ve stejné logice je srovnáván kumulativní počet posledních 30 dnů.

Ukazatel Pr7d22/7d19: průměrný počet laboratorních výkonů za posledních 7 dní je srovnán se 7-denním průměrem referenčního roku 2019.

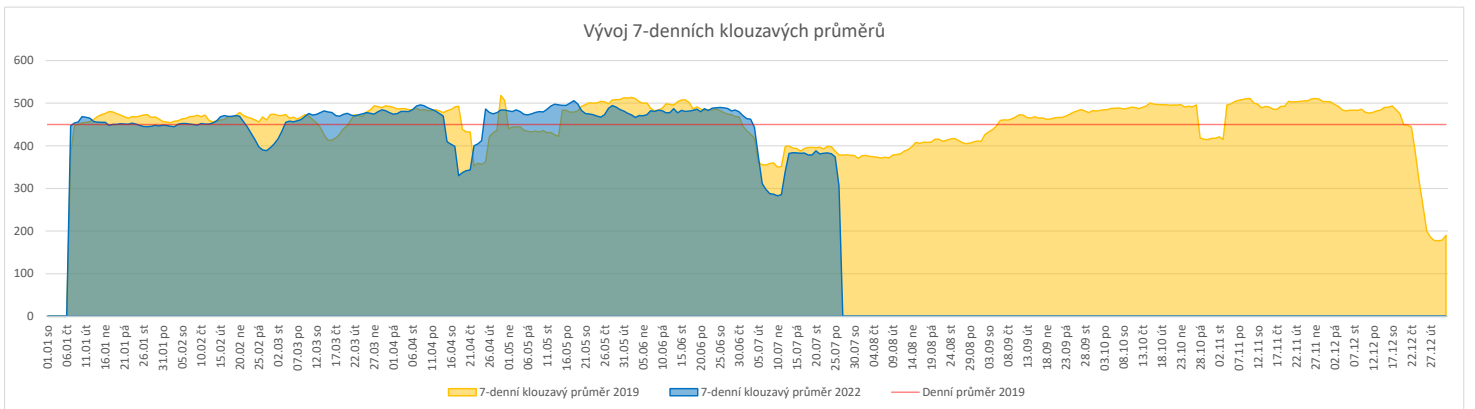
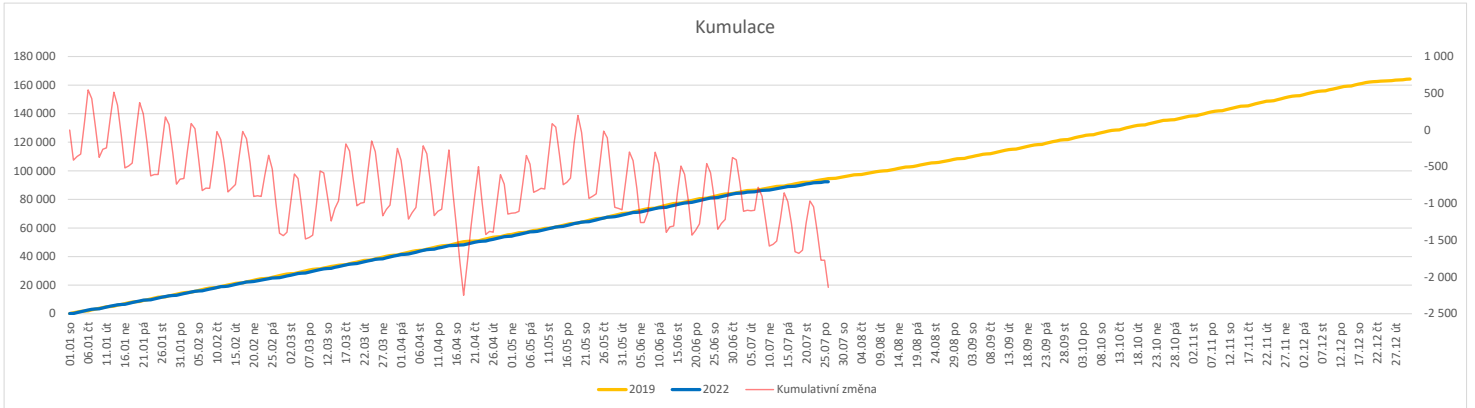
Ukazatel 'Referenční cíl' do konce roku: vyjadřuje počet laboratorních výkonů, který je nutno splnit do konce roku 2022 pro dosažení produkce referenčního roku 2019. Pokud byl vykázan v aktuálním roce do dne reportu vyšší objem péče, zůstává 'Referenční cíl' shodný s výkonností referenčního roku.

Referenční cíl se může lišit od 'produkčního cíle', který je uveden v měsíčním reportingu a reflektuje výsledky jednání hospodářských schůzek.

Ukazatel Týdenní navýšení: Navýšení týdenního počtu laboratorních výkonů ve zbývajícím období do konce roku ke splnění 'Referenčního cíle'.

Vývoj počtu RDG vyšetření v aktuálním roce k datu 26.07.2022

	Od počátku roku				Období posledních 30 dnů				Posledních 7 dní do 26.07.2022							Referenční cíl do konce roku	Týdenní navýšení			
	2022	2019	2022/2019	98%	2022	2019	2022/2019	90%	Pr7d22/7d19	Út 26	Po 25	Ne 24	So 23	Pa 22	Čt 21			St 20		
FNOL CELKEM	92 392	94 505	-2 113	98%	11 206	12 426	-1 220	90%	-72	81%	28	431	133	155	437	444	517	71 847	103%	97
22 - Klinika nukleární medicíny	5 879	6 005	-126	98%	664	821	-157	81%	-4	85%	0	37	0	0	32	33	36	4 331	103%	6
34 - Radiologická klinika	86 513	88 500	-1 987	98%	10 542	11 605	-1 063	91%	-69	81%	28	394	133	155	405	411	481	67 516	103%	91


Legenda:

Denní report obsahuje množství RDG výkonů ve vyjádření RČ/den/klinika.

Kumulativní počet RDG výkonů od začátku roku je srovnáván se stejným obdobím referenčního roku. Ve stejné logice je srovnáván kumulativní počet posledních 30 dní.

Ukazatel Pr7d22/7d19: průměrný počet RDG výkonů za posledních 7 dní je srovnán se 7-denním průměrem referenčního roku 2019.

Ukazatel 'Referenční cíl' do konce roku: vyjadřuje počet RDG výkonů, který je nutno splnit do konce roku 2022 pro dosažení produkce referenčního roku 2019. Pokud byl vykázan v aktuálním roce do dne reportu vyšší objem péče, zůstává 'Referenční cíl' shodný s výkonností referenčního roku.

Referenční cíl se může lišit od 'produkčního cíle', který je uveden v měsíčním reportingu a reflektuje výsledky jednání hospodářských schůzek.

Ukazatel Týdenní navýšení: Navýšení týdenního počtu RDG výkonů ve zbývajícím období do konce roku ke splnění 'Referenčního cíle'.

Poznámka:

V počtech RDG vyšetření nejsou započítány mamografická vyšetření (od 4.2021 jsou evidována pouze v systému MaRIS).

Využití operačních sálů dětské kliniky dle operujících klinik k datu 26.07.2022

	Od počátku roku				Období posledních 30 dnů				Posledních 7 dní od do 26.07.2022								Referenční cíl do konce roku	Týdenní navýšení		
	2022	2019	2022/2019		2022	2019	2022/2019		Pr7d22/7d19	Út 26	Po 25	Ne 24	So 23	Pa 22	Čt 21	St 20				
FNOL CELKEM	937	1 060	-123	88%	81	44	37	184%	13	1400%	3	0	0	0	0	10	1	823	118%	6
04 - I. chirurgická klinika	150	204	-54	74%	20	7	13	286%	8	0%	3	0	0	0	0	5	0	191	139%	3
05 - II. chirurgická klinika - cévně-transplantační	9	10	-1	90%	1	0	1	0%	0	0%	0	0	0	0	0	0	0	10	111%	1
06 - Neurochirurgická klinika	2	0	2	0%	0	0	0	0%	0	0%	0	0	0	0	0	0	0	0	0%	0
08 - Porodnicko-gynekologická klinika	0	0	0	0%	0	0	0	0%	0	0%	0	0	0	0	0	0	0	0	0%	0
10 - Dětská klinika	190	212	-22	90%	17	18	-1	94%	1	200%	0	0	0	0	0	1	1	163	116%	1
11 - Ortopedická klinika	65	21	44	310%	5	0	5	0%	0	0%	0	0	0	0	0	0	0	21	100%	0
12 - Urologická klinika	211	263	-52	80%	22	15	7	147%	4	0%	0	0	0	0	4	0	0	222	131%	3
13 - Otolaryngologická klinika	187	230	-43	81%	5	0	5	0%	0	0%	0	0	0	0	0	0	0	181	131%	2
14 - Oční klinika	68	41	27	166%	8	0	8	0%	0	0%	0	0	0	0	0	0	0	33	100%	0
25 - Klinika ústní, čelistní a obličejové chirurgie	4	4	0	100%	0	1	-1	0%	0	0%	0	0	0	0	0	0	0	0	0%	0
29 - Oddělení plastické a estetické chirurgie	43	57	-14	75%	3	0	3	0%	0	0%	0	0	0	0	0	0	0	45	145%	1
31 - Traumatologická klinika	7	18	-11	39%	0	3	-3	0%	0	0%	0	0	0	0	0	0	0	31	155%	1
47 - Centrální operační sály	1	0	1	0%	0	0	0	0%	0	0%	0	0	0	0	0	0	0	0	0%	0
50 - Kardiochirurgická klinika	0	0	0	0%	0	0	0	0%	0	0%	0	0	0	0	0	0	0	0	0%	0

