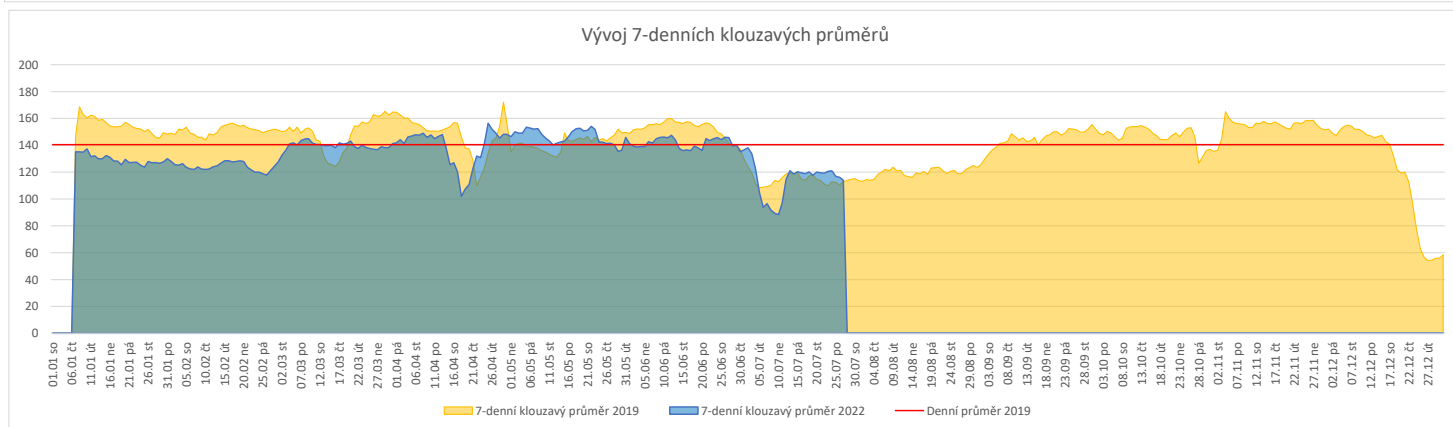
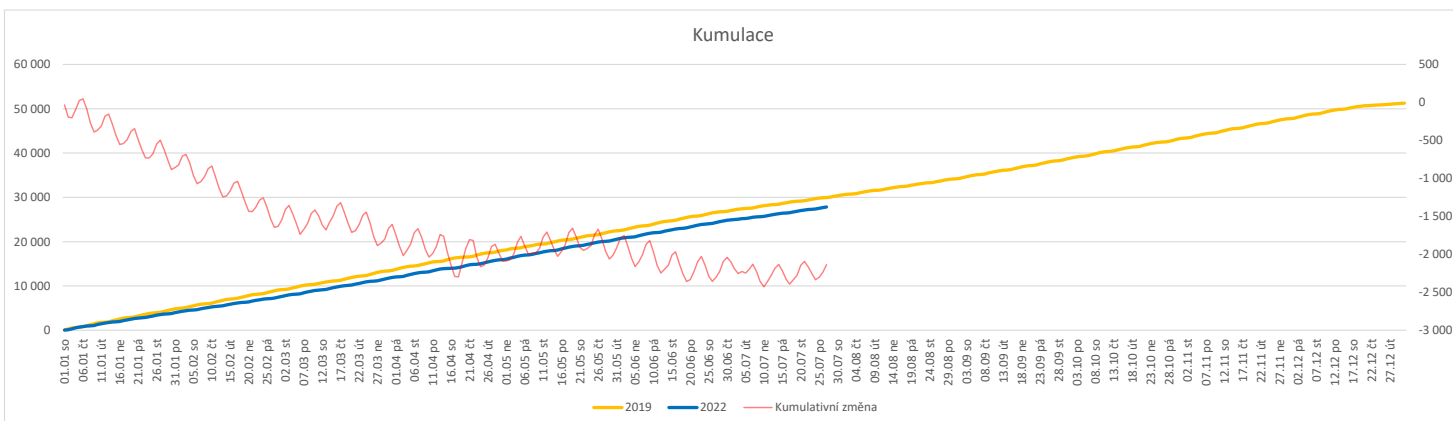


	Od počátku roku				Období posledních 30 dnů				Posledních 7 dní do 27.07.2022								Referenční cíl do konce roku	Týdenní navýšení		
	2022	2019	2022/2019		2022	2019	2022/2019		Pr7d22/Pr7d19	St 27	Út 26	Po 25	Ne 24	So 23	Pa 22	Čt 21				
FNOL CELKEM - bez překladů vč. COVID+ (kliniky níže vč. překladů)	27 825	29 961	-2 136	93%	3 689	3 470	219	106%	1	101%	150	148	157	72	48	95	128	23 446	110%	98
Chirurgické obory	14 184	15 322	-1 138	93%	1 801	1 600	201	113%	1	101%	76	73	64	45	28	29	66	11 777	111%	52
04 - I. chirurgická klinika	2 088	2 359	-271	89%	238	222	16	107%	1	115%	9	8	9	5	7	5	11	1 852	117%	13
05 - II. chirurgická klinika - cévně-transplantační	944	1 011	-67	93%	107	76	31	141%	1	137%	3	6	2	7	1	1	6	791	109%	4
06 - Neurochirurgická klinika	1 099	1 011	88	109%	155	133	22	117%	-1	74%	6	4	5	3	3	0	7	774	100%	0
08 - Porodnicko-gynekologická klinika	2 483	2 482	1	100%	303	338	-35	90%	-3	78%	17	10	7	6	2	9	11	1 788	100%	0
10 - Dětská klinika	2 627	2 737	-110	96%	327	263	64	124%	2	130%	13	15	15	9	5	5	8	1 977	106%	5
11 - Ortopedická klinika	1 440	1 637	-197	88%	167	113	54	148%	2	142%	5	6	9	7	1	1	8	1 315	118%	9
12 - Urologická klinika	1 087	1 213	-126	90%	161	140	21	115%	0	109%	6	9	6	5	1	3	7	1 032	114%	6
13 - Otolaryngologická klinika	667	856	-189	78%	111	97	14	114%	-0	89%	4	3	4	2	0	2	2	727	135%	9
14 - Oční klinika	587	554	33	106%	64	51	13	125%	0	108%	4	6	0	1	0	0	3	334	100%	0
25 - Klinika ústní, čelistní a obličejové chirurgie	535	687	-152	78%	78	83	-5	94%	0	125%	4	1	3	1	0	2	4	667	130%	7
29 - Oddělení plastické a estetické chirurgie	0	0	0	0%	0	0	0	0%	0	0%	0	0	0	0	0	0	0	0	0%	0
31 - Traumatologická klinika	1 187	1 375	-188	86%	179	178	1	101%	-1	80%	11	6	6	3	9	2	2	1 168	119%	9
50 - Kardiochirurgická klinika	427	429	-2	100%	36	31	5	116%	0	113%	2	4	2	0	0	5	4	327	101%	1
Interní a komplexní obory	13 641	14 639	-998	93%	1 888	1 870	18	101%	1	101%	74	75	93	27	20	66	62	11 669	110%	46
01 - I. interní klinika - kardiologická	2 890	3 093	-203	93%	427	377	50	113%	1	112%	18	15	23	4	5	13	14	2 357	109%	10
02 - II. interní klinika gastroenterologie a geriatry	1 851	1 557	294	119%	282	183	99	154%	3	163%	8	10	7	9	6	10	7	1 248	100%	0
03 - III. interní klinika - nefrologická, revmatologická a endokrinologická	1 719	1 729	-10	99%	253	252	1	100%	-2	77%	7	4	14	6	4	8	6	1 230	101%	1
07 - Klinika anesteziologie, resuscitace a intenzivní medicíny	966	1 012	-46	95%	131	127	4	103%	1	113%	8	8	7	2	2	9	8	845	106%	3
09 - Novorozenecké oddělení	1 417	1 452	-35	98%	200	263	-63	76%	-3	62%	9	4	4	3	2	7	8	1 121	103%	2
15 - Oddělení alergologie a kl. imun.	0	0	0	0%	0	0	0	0%	0	0%	0	0	0	0	0	0	0	0	0%	0
16 - Klinika plicních nemocí a tuberkulózy	1 768	1 945	-177	91%	177	162	15	109%	3	179%	12	10	10	1	2	11	6	1 578	113%	9
17 - Neurologická klinika	1 187	1 601	-414	74%	156	202	-46	77%	-2	67%	5	8	7	2	0	4	7	1 625	134%	19
18 - Klinika psychiatrie	656	742	-86	88%	102	83	19	123%	-0	86%	2	4	4	1	0	3	5	590	117%	4
19 - Klinika pracovního lékařství	0	0	0	0%	0	0	0	0%	0	0%	0	0	0	0	0	0	0	0	0%	0
20 - Klinika chorob kožních a pohlavních	362	408	-46	89%	48	47	1	102%	-0	73%	0	2	5	0	0	0	1	344	115%	3
21 - Onkologická klinika	1 153	1 248	-95	92%	174	193	-19	90%	0	100%	5	9	11	1	1	8	8	1 118	109%	5
22 - Klinika nukleární medicíny	185	190	-5	97%	0	0	0	0%	0	0%	0	0	0	0	0	0	0	140	104%	1
26 - Oddělení rehabilitace	442	519	-77	85%	52	67	-15	78%	1	171%	5	8	8	0	0	0	3	379	125%	4
27 - Klinika tělovýchovného lékařství a kardiiovaskulární rehabilitace	0	0	0	0%	0	0	0	0%	0	0%	0	0	0	0	0	0	0	0	0%	0
30 - Oddělení geriatry	423	395	28	107%	58	55	3	105%	1	160%	5	3	2	0	0	3	3	260	100%	0
32 - Hemato-onkologická klinika	559	663	-104	84%	82	105	-23	78%	-1	67%	5	4	0	0	0	1	0	560	123%	5
36 - Oddělení klinické logopedie	0	0	0	0%	0	0	0	0%	0	0%	0	0	0	0	0	0	0	0	0%	0
39 - Oddělení klinické psychologie	0	0	0	0%	0	0	0	0%	0	0%	0	0	0	0	0	0	0	0	0%	0
60 - Oddělení urgentního příjmu	0	0	0	0%	0	0	0	0%	0	0%	0	0	0	0	0	0	0	0	0%	0


Legenda:

Denní report počtu pacientů přijatých k hospitalizaci čerpá z chorobopisů MEDEA.

Na úrovni kliniky obsahuje veškeré příjmy na lůžko dotčené kliniky, včetně hospitalizací přeložených z jiných klinik (ne však příjmy z jiných středisek v rámci dané kliniky).

Na úrovni FNOL celkem obsahuje pouze externí příjmy, vyloučeny jsou veškeré překlady v rámci FNOL.

Kumulativní počet pacientů přijatých k hospitalizaci od začátku roku je srovnáván se stejným obdobím referenčního roku. Ve stejné logice je srovnáván kumulativní počet posledních 30 dnů.

Ukazatel Pr7d22/Pr7d19: průměrný počet pacientů přijatých k hospitalizaci za posledních 7 dní aktuálního období je srovnáván se 7-denním průměrem referenčního roku 2019.

Ukazatel 'Referenční cíl' do konce roku: vyjadřuje počet pacientů přijatých k hospitalizaci, který je nutno splnit do konce roku 2022 pro dosažení produkce referenčního roku 2019. Pokud byl vykázan v aktuálním roce do dne reportu vyšší objem péče, zůstává 'Referenční cíl' shodný s výkonností referenčního roku.

Referenční cíl se může lišit od "produkčního cíle", který je uveden v měsíčním reportingu a reflektuje výsledky jednání hospodářských schůzek.

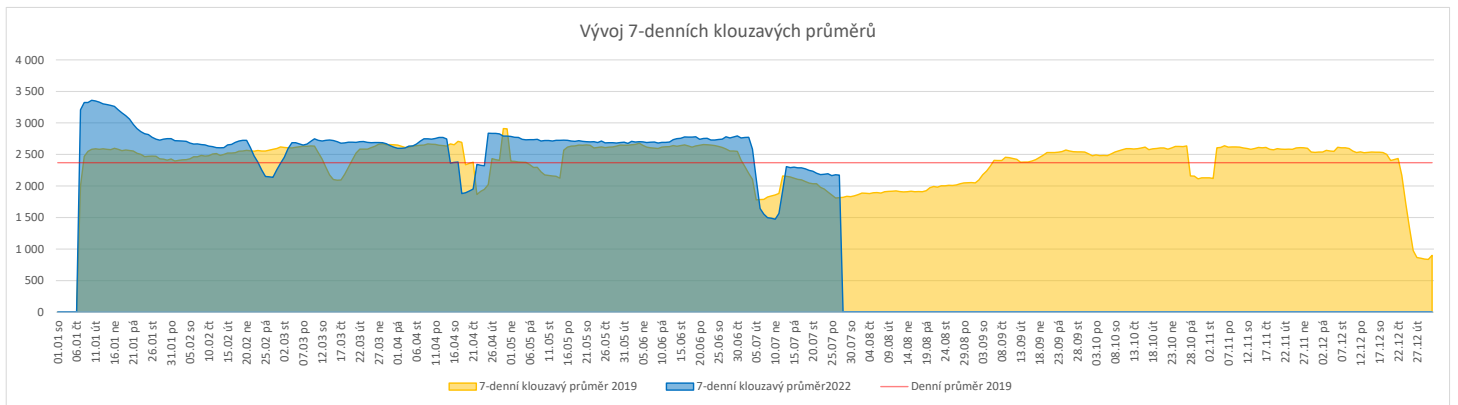
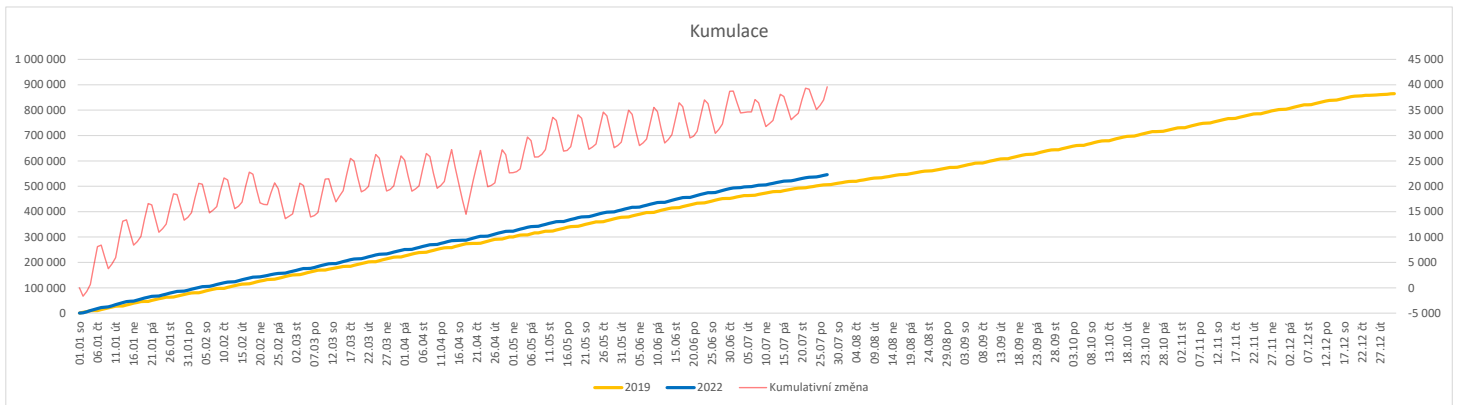
Ukazatel Týdenní navýšení: Navýšení týdenního počtu přijatých pacientů k hospitalizaci ve zbývajícím období do konce roku ke splnění 'Referenčního cíle'.

Poznámka:

01 - I. interní klinika - kardiologická

V počtech přijatých pacientů nejsou započítány hodnoty covid+ oddělení Franze Josefa

	Od počátku roku				Období posledních 30 dnů			Posledních 7 dní do 27.07.2022										Referenční cíl do konce roku	Týdenní navýšení	
	2022	2019	2022/2019	108%	2022	2019	2022/2019	Pr7d22/7d19	St 27	Út 26	Po 25	Ne 24	So 23	Pa 22	Čt 21					
FNOL CELKEM	545 857	506 214	39 643	108%	70 298	61 149	9 149	115%	357	120%	3 097	3 058	517	503	2 646	358 819	100%	0		
01 - I. interní klinika - kardiologická	13 938	17 145	-3 207	81%	1 733	1 708	25	101%	-2	97%	78	73	65	2	7	57	98	15 153	127%	146
02 - II. interní klinika gastroenterologie (bez geriatry)	19 725	15 442	4 283	128%	2 674	2 012	662	133%	17	126%	137	135	112	4	3	85	111	11 215	100%	0
03 - III. interní klinika - nefrologická, revmatologická a endokrinologická	27 335	24 791	2 544	110%	3 897	3 064	833	127%	64	210%	198	185	196	3	8	163	95	17 578	100%	0
04 - I. chirurgická klinika	14 285	14 173	112	101%	1 711	1 464	247	117%	14	139%	87	56	56	7	7	72	71	10 280	100%	0
05 - II. chirurgická klinika - cévně-transplantační	6 796	7 002	-206	97%	918	808	110	114%	3	110%	28	53	37	0	0	37	50	5 069	104%	10
06 - Neurochirurgická klinika	7 180	6 199	981	116%	1 021	832	189	123%	-3	90%	17	35	54	2	1	17	47	4 528	100%	0
07 - Klinika anesteziologie, resuscitace a intenzivní medicíny	16 620	17 640	-1 020	94%	2 088	1 666	422	125%	10	118%	89	100	98	4	1	72	70	13 540	108%	47
08 - Porodnicko-gynekologická klinika	17 160	19 064	-1 904	90%	2 410	2 632	-222	92%	-8	90%	96	108	108	17	14	96	87	15 497	114%	87
09 - Novorozenecké oddělení	1 583	1 291	292	123%	149	189	-40	79%	-4	40%	3	2	2	1	2	3	7	901	100%	0
10 - Dětská klinika	29 341	27 585	1 756	106%	3 362	2 895	467	116%	16	125%	83	71	82	38	56	111	108	19 180	100%	0
11 - Ortopedická klinika	23 689	20 998	2 691	113%	2 768	2 061	707	134%	22	131%	124	129	152	4	4	82	153	15 363	100%	0
12 - Urologická klinika	21 323	21 924	-601	97%	2 321	2 518	-197	92%	-3	96%	104	139	121	3	2	42	44	15 912	104%	28
13 - Otolaryngologická klinika	24 581	21 835	2 746	113%	3 679	2 828	851	130%	53	180%	150	122	171	76	63	124	137	14 004	100%	0
14 - Oční klinika	25 092	23 586	1 506	106%	3 299	2 734	565	121%	11	112%	123	103	146	32	32	122	132	16 878	100%	0
15 - Oddělení alergologie a kl. imun.	14 740	14 390	350	102%	1 768	1 358	410	130%	22	176%	97	71	88	0	0	60	41	10 381	100%	0
16 - Klinika plicních nemocí a tuberkulózy	16 420	17 094	-674	96%	2 008	1 905	103	105%	26	157%	133	80	119	1	4	61	103	12 465	106%	31
17 - Neurologická klinika	12 662	14 018	-1 356	90%	1 625	1 600	25	102%	3	107%	51	100	79	0	0	53	93	11 281	114%	62
18 - Klinika psychiatrie	10 209	9 547	662	107%	1 461	1 425	36	103%	-6	88%	63	58	61	9	4	56	65	7 515	100%	0
19 - Klinika pracovního lékařství	32 512	11 556	20 956	281%	2 233	1 083	1 150	206%	62	320%	270	214	46	0	0	46	57	5 203	100%	0
20 - Klinika chorob kožních a pohlavních	22 479	22 215	264	101%	2 923	2 561	362	114%	0	100%	114	134	124	7	7	91	126	15 865	100%	0
21 - Onkologická klinika	39 444	34 372	5 072	115%	5 555	4 410	1 145	126%	52	143%	275	270	272	3	6	163	238	24 598	100%	0
22 - Klinika nukleární medicíny	1 725	1 800	-75	96%	112	102	10	110%	1	188%	6	1	1	0	0	6	1	1 529	105%	4
24 - Klinika zubního lékařství	0	0	0	0%	0	0	0	0%	0	0%	0	0	0	0	0	0	0	0	0%	0
25 - Klinika ústní, čelistní a obličejové chirurgie	23 724	23 668	56	100%	3 196	3 575	-379	89%	-22	80%	94	96	104	67	63	108	91	18 108	100%	0
26 - Oddělení rehabilitace	20 224	19 587	637	103%	2 471	2 526	-55	98%	-15	83%	115	126	122	4	4	91	74	14 833	100%	0
27 - Klinika tělovýchovného lékařství a kardiovaskulární rehabilitace	14 128	12 929	1 199	109%	1 859	1 547	312	120%	11	121%	60	104	91	0	0	121	92	9 052	100%	0
28 - Ústav lékařské genetiky	3 092	4 624	-1 532	67%	386	526	-140	73%	2	112%	21	40	17	0	15	16	14	4 092	160%	70
29 - Oddělení plastické a estetické chirurgie	8 507	9 030	-523	94%	1 048	1 054	-6	99%	1	105%	24	22	19	3	1	44	45	6 867	108%	24
30 - Oddělení geriatry	1 420	1 546	-126	92%	177	185	-8	96%	0	100%	4	8	13	0	0	2	6	1 187	112%	6
31 - Traumatologická klinika	10 512	11 166	-654	94%	1 649	1 574	75	105%	-6	89%	73	93	68	2	0	35	74	8 890	108%	30
32 - Hemato-onkologická klinika	15 485	15 147	338	102%	2 043	1 932	111	106%	1	102%	91	93	89	0	2	63	97	10 688	100%	0
33 - Oddělení klinické biochemie	745	738	7	101%	98	49	49	200%	2	0%	1	0	7	0	0	3	0	467	100%	0
35 - Transfúzní oddělení	277	123	154	225%	60	16	44	375%	-0	50%	0	0	1	0	0	0	0	90	100%	0
38 - Ústav soudního lékařství a medicinského práva	0	0	0	0%	0	0	0	0%	0	0%	0	0	0	0	0	0	0	0	0%	0
39 - Oddělení klinické psychologie	3 787	3 943	-156	96%	537	452	85	119%	3	119%	55	21	22	0	0	19	32	2 811	106%	8
43 - Ústav farmakologie	249	182	67	137%	35	22	13	159%	1	167%	1	0	2	0	0	5	2	167	100%	0
45 - Sociální oddělení	894	957	-63	93%	139	129	10	108%	-1	74%	5	4	6	0	0	6	2	783	109%	3
50 - Kardiologická klinika	4 773	3 435	1 338	139%	654	376	278	174%	5	130%	27	28	57	1	0	26	21	2 835	100%	0
60 - Oddělení urgentního příjmu	38 250	35 137	3 113	109%	6 093	5 281	812	115%	20	112%	186	180	227	227	197	171	150	25 831	100%	0
Okřovací centrum	23 805	324	23 481	7347%	1 058	36	1 022	2939%	52	6200%	203	165	0	0	0	4	0	253	100%	0


Legenda:

Denní report počtu ambulantních vyšetření obsahuje všechny ambulantně ošetřená rodná čísla v daný den na konkrétní klinice.

Kumulativní počet ambulantních vyšetření od začátku roku je srovnáván se stejným obdobím referenčního roku. Ve stejné logice je srovnáván kumulativní počet posledních 30 dnů.

Ukazatel Pr7d22/7d19: průměrný počet ambulantně vyšetřených pacientů za posledních 7 dní je srovnán se 7-denním průměrem referenčního roku 2019.

Ukazatel 'Referenční cíl' do konce roku: vyjadřuje počet ambulantně vyšetřených pacientů, který je nutno splnit do konce roku 2022 pro dosažení produkce referenčního roku 2019. Pokud byl vykázan v aktuálním roce do dne reportu vyšší objem péče, zůstává 'Referenční cíl' shodný s výkonností referenčního roku.

Referenční cíl se může lišit od 'produkčního cíle', který je uveden v měsíčním reportingu a reflektuje výsledky jednání hospodářských schůzek.

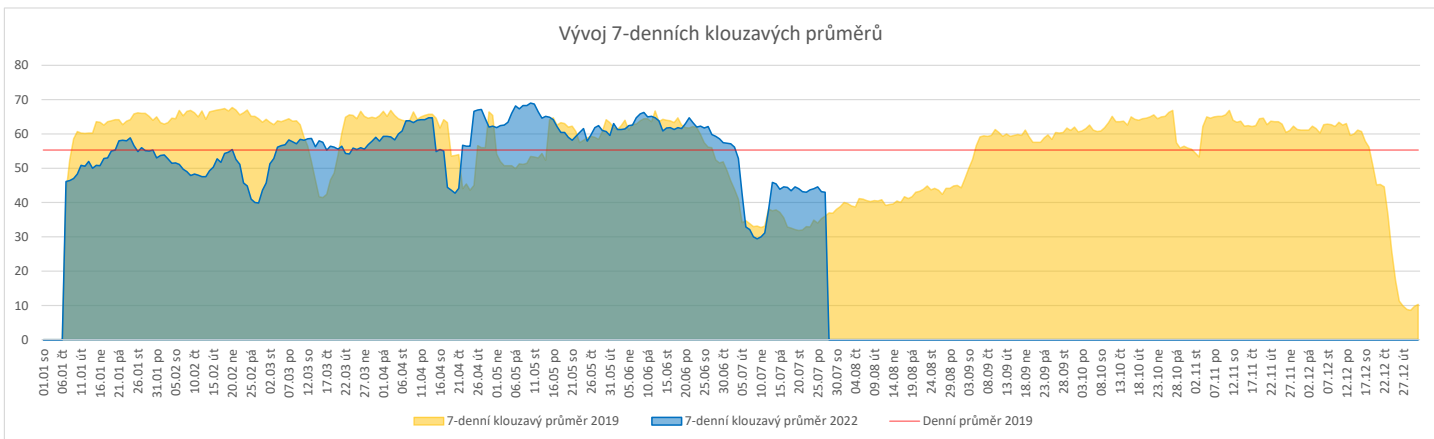
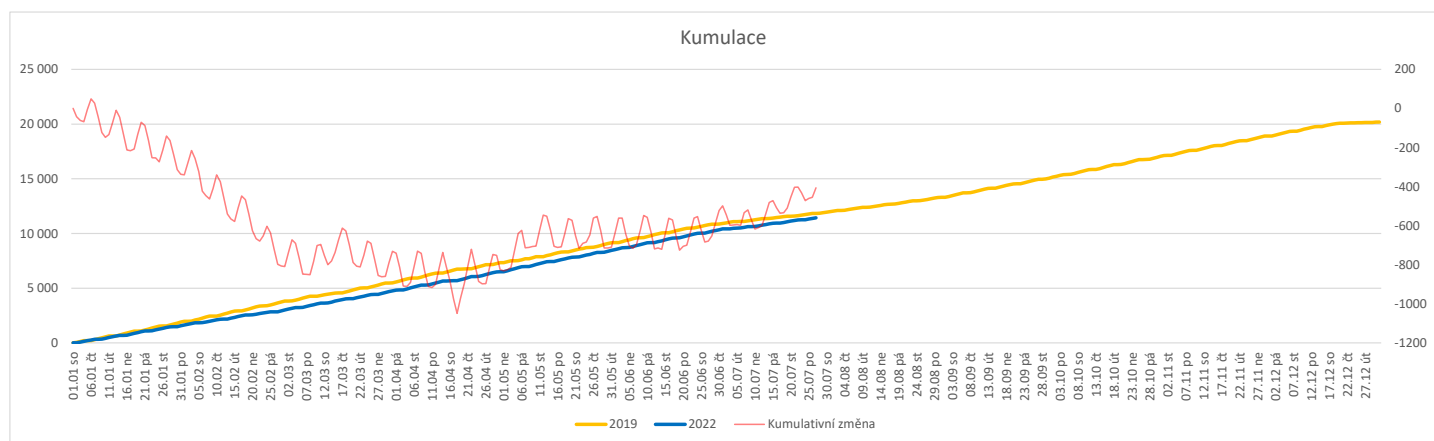
Ukazatel Týdenní navýšení: Navýšení týdenního počtu ambulantních vyšetření ve zbývajícím období do konce roku ke splnění 'Referenčního cíle'.

Poznámka:

60 - Oddělení urgentního příjmu

V počtech ambulantních vyšetření nejsou započítány vyšetření na pracovištích Antigenní testy a Odběrové místo.

	Od počátku roku				Období posledních 30 dnů				Posledních 7 dní do 27.07.2022							Referenční cíl do konce roku	Týdenní navýšení			
	2022	2019	2022/2019	95%	2022	2019	2022/2019	125%	Pr7d22/7d19	St 27	Út 26	Po 25	Ne 24	So 23	Pa 22			Čt 21		
FNOL CELKEM (bez vlivu klinik s počtem operací 2019 v MEDIX=0)	11 276	11 837	-561	95%	1 387	1 114	273	125%	7	119%	60	54	56	10	16	47	58	8 910	107%	26
01 - I. interní klinika - kardiologická	133	0	133	0%	5	0	5	0%	0	0%	0	0	0	0	0	0	0	1	100%	0
04 - I. chirurgická klinika	1 794	1 915	-121	94%	190	177	13	107%	1	122%	6	9	5	2	5	11	12	1 423	109%	6
05 - II. chirurgická klinika - cévně-transplantační	694	717	-23	97%	80	56	24	143%	1	136%	6	2	7	0	0	3	1	544	104%	2
06 - Neurochirurgická klinika	1 091	993	98	110%	160	135	25	119%	-0	94%	6	3	6	2	3	5	7	774	100%	0
07 - Klinika anesteziologie, resuscitace a intenzivní medicíny	0	0	0	0%	0	0	0	0%	0	0%	0	0	0	0	0	0	0	0	0%	0
08 - Porodnicko-gynekologická klinika	1 472	1 481	-9	99%	178	169	9	105%	-0	93%	10	7	3	3	3	7	9	1 028	101%	1
10 - Dětská klinika	190	212	-22	90%	17	18	-1	94%	0	100%	0	0	0	0	0	0	1	163	116%	1
11 - Ortopedická klinika	1 602	1 698	-96	94%	196	114	82	172%	2	167%	8	9	9	0	0	7	7	1 280	108%	5
12 - Urologická klinika	1 060	1 143	-83	93%	147	117	30	126%	1	143%	5	8	5	0	0	4	8	897	110%	4
13 - Otolaryngologická klinika	834	905	-71	92%	104	71	33	146%	1	138%	5	3	5	0	0	6	3	660	112%	4
14 - Oční klinika	161	140	21	115%	14	8	6	175%	0	200%	1	0	1	0	0	0	0	101	100%	0
21 - Onkologická klinika	18	0	18	0%	0	0	0	0%	0	0%	0	0	0	0	0	0	0	0	0%	0
25 - Klinika ústní, čelistní a obličejové chirurgie	278	328	-50	85%	36	28	8	129%	1	180%	4	3	0	0	0	0	2	284	121%	3
29 - Oddělení plastické a estetické chirurgie	353	435	-82	81%	38	34	4	112%	1	0%	0	1	2	1	0	0	1	374	128%	4
31 - Traumatologická klinika	1 232	1 250	-18	99%	180	150	30	120%	0	106%	6	6	9	2	5	1	5	948	102%	1
34 - Radiologická klinika	40	39	1	103%	0	0	0	0%	0	0%	0	0	0	0	0	0	0	9	100%	0
47 - Centrální operační sály	57	179	-122	32%	8	14	-6	57%	-1	20%	0	0	0	0	0	1	0	227	216%	6
50 - Kardiochirurgická klinika	418	402	16	104%	39	23	16	170%	0	108%	3	3	4	0	0	2	2	334	100%	0


Legenda:

Denní report počtu operací obsahuje všechny uvedené oddělení prováděné operace v daný den na sálech, které jsou evidované v MEDIX.

Kumulativní počet operací od začátku roku je srovnáván se stejným obdobím referenčního roku. Ve stejné logice je srovnáván kumulativní počet posledních 30 dní.

Ukazatel Pr7d22/7d19: průměrný počet operací za posledních 7 dní je srovnán se 7-denním průměrem referenčního roku 2019.

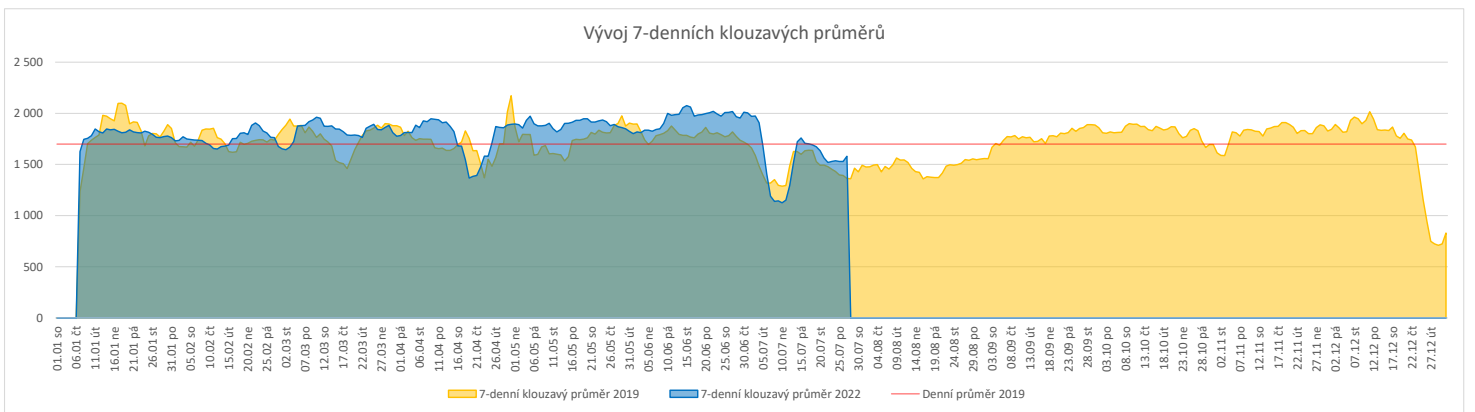
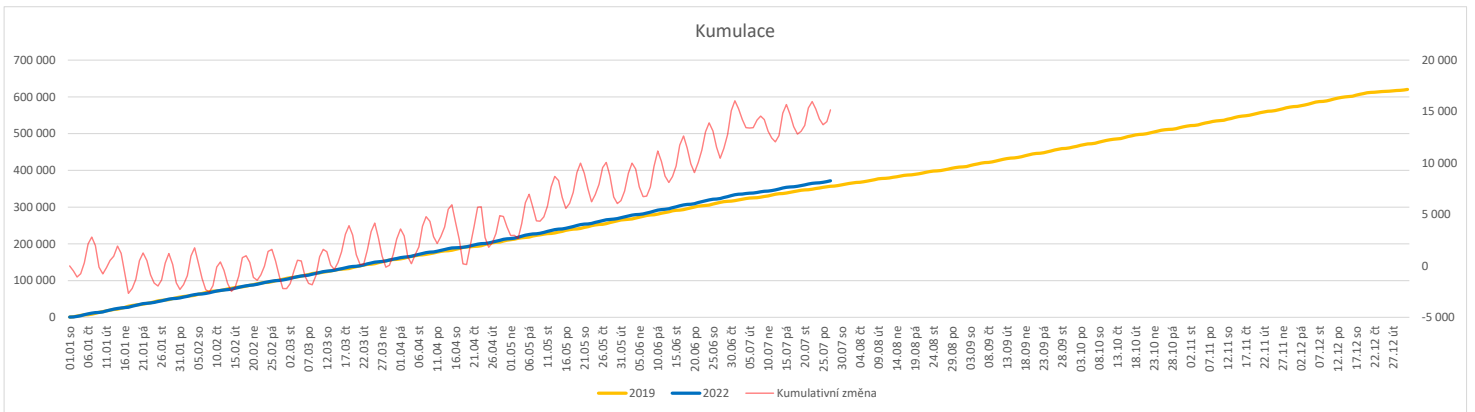
Ukazatel 'Referenční cíl' do konce roku: vyjadřuje počet operací, který je nutno splnit do konce roku 2022 pro dosažení produkce referenčního roku 2019. Pokud byl vykázan v aktuálním roce do dne reportu vyšší objem péče, zůstává 'Referenční cíl' shodný s výkonností referenčního roku.

Referenční cíl' se může lišit od 'produkčního cíle', který je uveden v měsíčním reportingu a reflektuje výsledky jednání hospodářských schůzek.

Ukazatel Týdenní navýšení: Navýšení týdenního počtu operací ve zbývajícím období do konce roku ke splnění 'Referenčního cíle'.

Vývoj počtu laboratorních výkonů evidovaných v OpenLIMS v aktuálním roce k datu 27.07.2022

	Od počátku roku				Období posledních 30 dnů				Posledních 7 dní do 27.07.2022							Referenční cíl do konce roku	Týdenní navýšení			
	2022	2019	2022/2019	103%	2022	2019	2022/2019	107%	Pr7d22/7d19	St 27	Út 26	Po 25	Ne 24	So 23	Pa 22			Čt 21		
FNOL CELKEM	355 350	343 732	11 618	103%	47 795	44 609	3 186	107%	216	116%	2 067	1 932	1 144	562	1 186	1 558	2 150	263 759	74%	0
32 - Hemato-onkologická klinika	143 304	134 716	8 588	106%	19 628	17 164	2 464	114%	79	115%	836	744	826	222	229	631	694	100 119	100%	0
33 - Oddělení klinické biochemie	197 067	193 594	3 473	102%	26 105	25 283	822	103%	119	116%	1 116	1 154	259	287	917	848	1 388	141 918	100%	0
35 - Transfuzní oddělení	12 710	13 567	-857	94%	1 710	1 780	-70	96%	-7	87%	36	32	59	53	40	56	67	10 651	109%	39
38 - Ústav soudního lékařství a medicinského práva	2 269	1 855	414	122%	352	382	-30	92%	-4	78%	79	2	0	0	0	23	1	1 548	100%	0


Legenda:

Denní report obsahuje množství laboratorních výkonů ve vyjádření RČ/den/klinika evidovaných v systému OpenLIMS.

Kumulativní počet laboratorních výkonů od začátku roku je srovnáván se stejným obdobím referenčního roku. Ve stejné logice je srovnáván kumulativní počet posledních 30 dnů.

Ukazatel Pr7d22/7d19: průměrný počet laboratorních výkonů za posledních 7 dní je srovnán se 7-denním průměrem referenčního roku 2019.

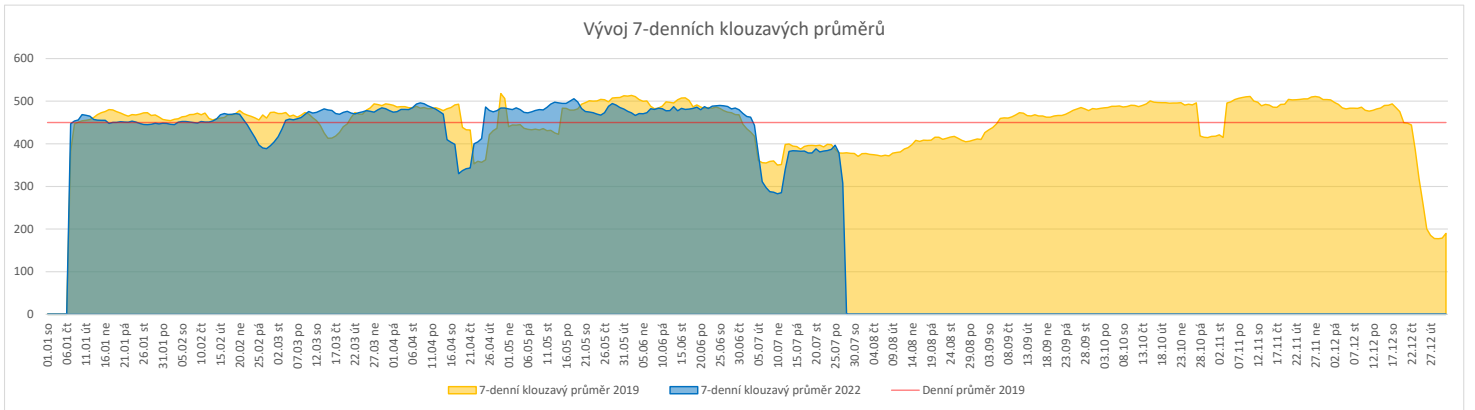
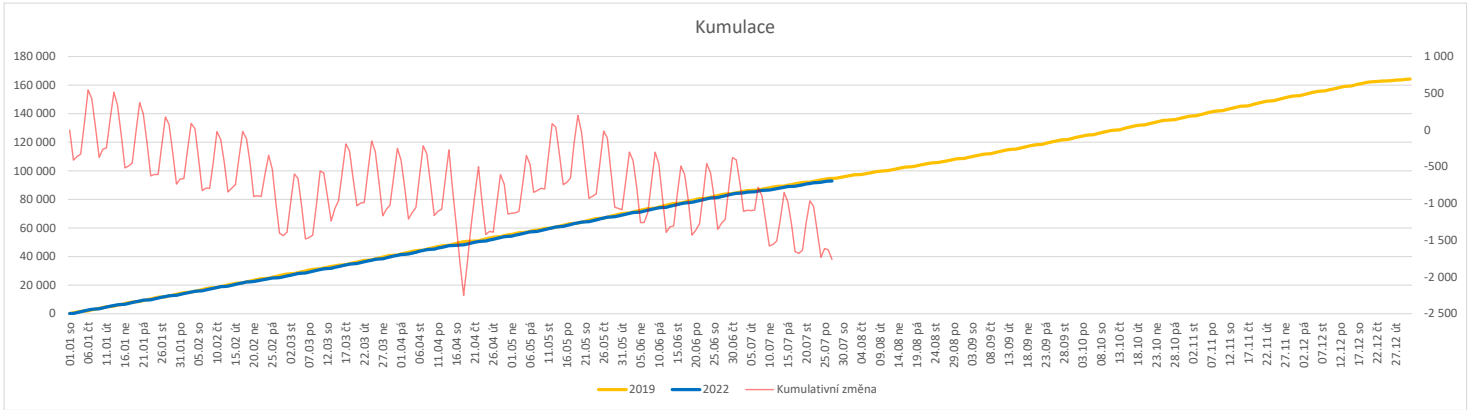
Ukazatel 'Referenční cíl' do konce roku: vyjadřuje počet laboratorních výkonů, který je nutno splnit do konce roku 2022 pro dosažení produkce referenčního roku 2019. Pokud byl vykázan v aktuálním roce do dne reportu vyšší objem péče, zůstává 'Referenční cíl' shodný s výkonností referenčního roku.

Referenční cíl se může lišit od 'produkčního cíle', který je uveden v měsíčním reportingu a reflektuje výsledky jednání hospodářských schůzek.

Ukazatel Týdenní navýšení: Navýšení týdenního počtu laboratorních výkonů ve zbývajícím období do konce roku ke splnění 'Referenčního cíle'.

Vývoj počtu RDG vyšetření v aktuálním roce k datu 27.07.2022

	Od počátku roku				Období posledních 30 dnů				Posledních 7 dní do 27.07.2022							Referenční cíl do konce roku	Týdenní navýšení			
	2022	2019	2022/2019	98%	2022	2019	2022/2019	97%	Pr7d22/7d19	St 27	Út 26	Po 25	Ne 24	So 23	Pa 22			Čt 21		
FNOL CELKEM	92 918	94 649	-1 731	98%	11 553	11 961	-408	97%	-71	81%	16	380	549	167	156	440	445	71 321	102%	79
22 - Klinika nukleární medicíny	5 919	6 005	-86	99%	704	776	-72	91%	-3	87%	0	38	39	0	0	32	33	4 291	102%	4
34 - Radiologická klinika	86 999	88 644	-1 645	98%	10 849	11 185	-336	97%	-68	81%	16	342	510	167	156	408	412	67 030	103%	75


Legenda:

Denní report obsahuje množství RDG výkonů ve vyjádření RČ/den/klinika.

Kumulativní počet RDG výkonů od začátku roku je srovnáván se stejným obdobím referenčního roku. Ve stejné logice je srovnáván kumulativní počet posledních 30 dní.

Ukazatel Pr7d22/7d19: průměrný počet RDG výkonů za posledních 7 dní je srovnán se 7-denním průměrem referenčního roku 2019.

Ukazatel 'Referenční cíl' do konce roku: vyjadřuje počet RDG výkonů, který je nutno splnit do konce roku 2022 pro dosažení produkce referenčního roku 2019. Pokud byl vykázán v aktuálním roce do dne reportu vyšší objem péče, zůstává 'Referenční cíl' shodný s výkonností referenčního roku.

Referenční cíl se může lišit od 'produkčního cíle', který je uveden v měsíčním reportingu a reflektuje výsledky jednání hospodářských schůzek.

Ukazatel Týdenní navýšení: Navýšení týdenního počtu RDG výkonů ve zbývajícím období do konce roku ke splnění 'Referenčního cíle'.

Poznámka:

V počtech RDG vyšetření nejsou započítány mamografická vyšetření (od 4.2021 jsou evidována pouze v systému MaRIS).

Využití operačních sálů dětské kliniky dle operujících klinik k datu 27.07.2022

FNOL CELKEM	Od počátku roku				Období posledních 30 dnů				Posledních 7 dní od do 27.07.2022							Referenční cíl do konce roku	Týdenní navýšení		
	2022	2019	2022/2019	88%	2022	2019	2022/2019	208%	Pr7d22/7d19	St 27	Út 26	Po 25	Ne 24	So 23	Pa 22			Čt 21	
	937	1 060	-123	88%	81	39	42	208%	12	1300%	0	3	0	0	0			0	10
04 - I. chirurgická klinika	150	204	-54	74%	20	6	14	333%	8	0%	0	3	0	0	0	5	191	139%	3
05 - II. chirurgická klinika - cévně-transplantační	9	10	-1	90%	1	0	1	0%	0	0%	0	0	0	0	0	10	111%	1	
06 - Neurochirurgická klinika	2	0	2	0%	0	0	0	0%	0	0%	0	0	0	0	0	0	0	0%	0
08 - Porodnicko-gynekologická klinika	0	0	0	0%	0	0	0	0%	0	0%	0	0	0	0	0	0	0	0%	0
10 - Dětská klinika	190	212	-22	90%	17	18	-1	94%	0	100%	0	0	0	0	0	1	163	116%	1
11 - Ortopedická klinika	65	21	44	310%	5	0	5	0%	0	0%	0	0	0	0	0	21	100%	0	
12 - Urologická klinika	211	263	-52	80%	22	12	10	183%	4	0%	0	0	0	0	0	4	222	131%	3
13 - Otolaryngologická klinika	187	230	-43	81%	5	0	5	0%	0	0%	0	0	0	0	0	0	181	131%	2
14 - Oční klinika	68	41	27	166%	8	0	8	0%	0	0%	0	0	0	0	0	33	100%	0	
25 - Klinika ústní, čelistní a obličejové chirurgie	4	4	0	100%	0	0	0	0%	0	0%	0	0	0	0	0	0	0	0%	0
29 - Oddělení plastické a estetické chirurgie	43	57	-14	75%	3	0	3	0%	0	0%	0	0	0	0	0	45	145%	1	
31 - Traumatologická klinika	7	18	-11	39%	0	3	-3	0%	0	0%	0	0	0	0	0	31	155%	1	
47 - Centrální operační sály	1	0	1	0%	0	0	0	0%	0	0%	0	0	0	0	0	0	0	0%	0
50 - Kardiochirurgická klinika	0	0	0	0%	0	0	0	0%	0	0%	0	0	0	0	0	0	0	0%	0

