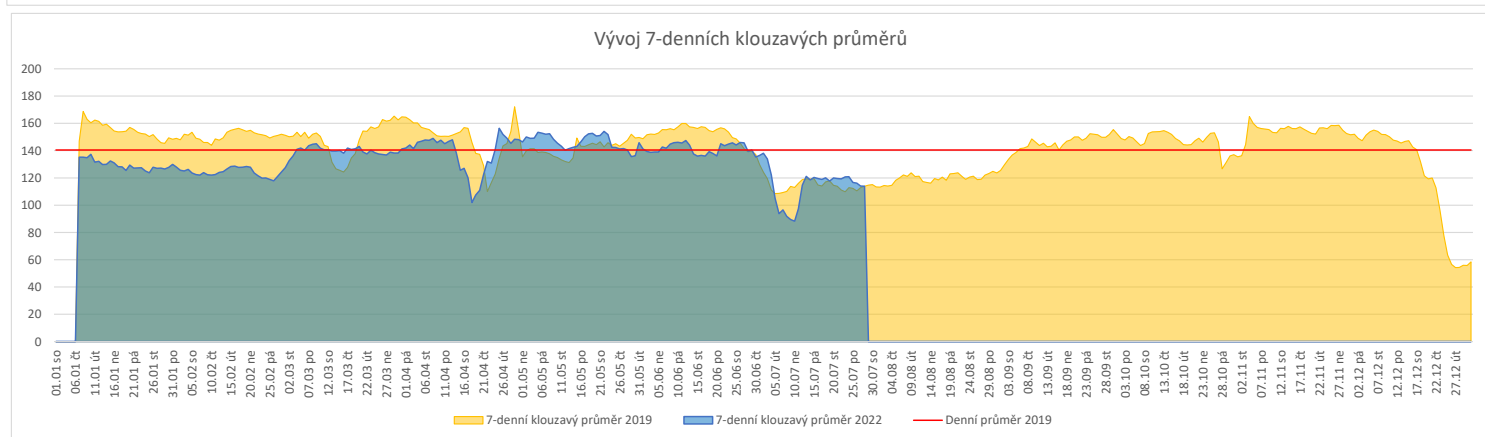
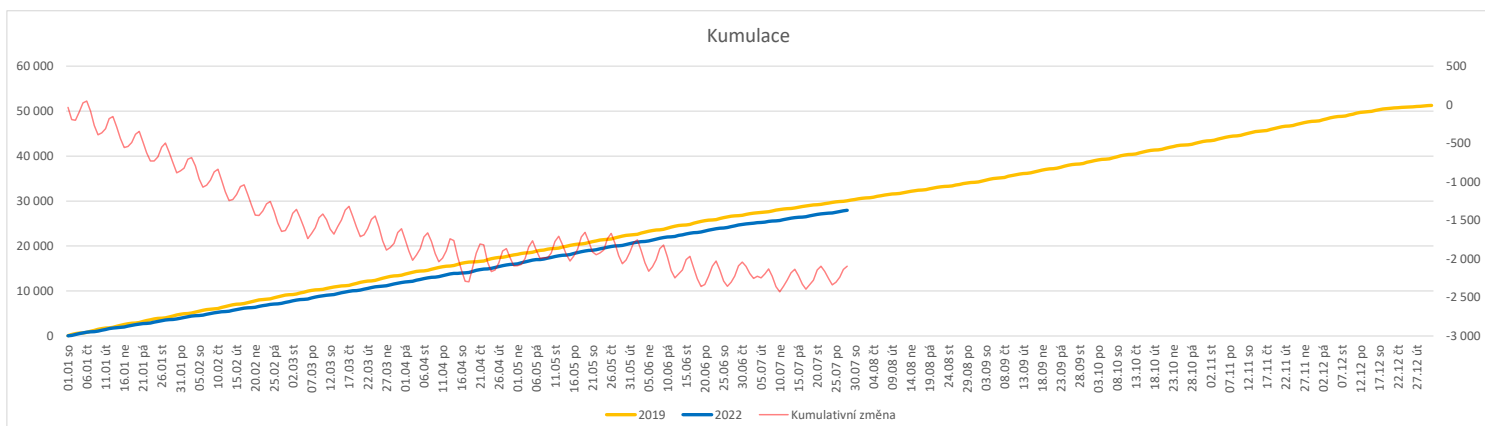


	Od počátku roku				Období posledních 30 dnů				Posledních 7 dní do 28.07.2022							Referenční cíl do konce roku	Týdenní navýšení			
	2022	2019	2022/2019	93%	2022	2019	2022/2019	106%	Pr7d22/Pr7d19	Čt 28	St 27	Út 26	Po 25	Ne 24	So 23			Pa 22		
FNOL CELKEM - bez překladů vč. COVID+ (kliniky níže vč. překladů)	27 952	30 046	-2 094	93%	3 620	3 412	208	106%	0	100%	127	150	149	157	71	48	95	23 319	110%	96
Chirurgické obory	14 243	15 369	-1 126	93%	1 768	1 575	193	112%	-1	99%	60	76	73	64	44	28	29	11 718	111%	52
04 - I. chirurgická klinika	2 098	2 364	-266	89%	233	216	17	108%	1	113%	10	9	8	9	5	7	5	1 842	117%	13
05 - II. chirurgická klinika - cévně-transplantační	947	1 016	-69	93%	104	76	28	137%	0	115%	3	3	6	2	7	1	1	788	110%	4
06 - Neurochirurgická klinika	1 106	1 014	92	109%	156	128	28	122%	-1	76%	7	6	4	5	3	3	0	771	100%	0
08 - Porodnicko-gynekologická klinika	2 491	2 495	-4	100%	301	336	-35	90%	-3	73%	8	17	10	7	6	2	9	1 779	100%	1
10 - Dětská klinika	2 637	2 738	-101	96%	325	255	70	127%	3	136%	11	13	15	15	8	5	5	1 967	105%	5
11 - Ortopedická klinika	1 447	1 640	-193	88%	157	108	49	145%	2	144%	7	5	6	9	7	1	1	1 308	117%	9
12 - Urologická klinika	1 096	1 221	-125	90%	159	145	14	110%	0	105%	9	6	9	6	5	1	3	1 023	114%	6
13 - Otolaryngologická klinika	669	859	-190	78%	106	93	13	114%	-1	81%	2	4	3	4	2	0	2	725	136%	9
14 - Oční klinika	587	557	30	105%	60	50	10	120%	-1	73%	0	4	6	0	1	0	0	331	100%	0
25 - Klinika ústní, čelistní a obličejové chirurgie	537	687	-150	78%	76	78	-2	97%	0	118%	2	4	1	3	1	0	2	665	129%	7
29 - Oddělení plastické a estetické chirurgie	0	0	0	0%	0	0	0	0%	0	0%	0	0	0	0	0	0	0	0	0%	0
31 - Traumatologická klinika	1 192	1 381	-189	86%	181	179	2	101%	-1	88%	5	11	6	6	3	9	2	1 163	119%	9
50 - Kardiochirurgická klinika	429	429	0	100%	35	31	4	113%	0	100%	2	2	4	2	0	0	5	325	100%	0
Interní a komplementární obory	13 709	14 677	-968	93%	1 852	1 837	15	101%	1	101%	67	74	76	93	27	20	66	11 601	110%	44
01 - I. interní klinika - kardiologická	2 913	3 105	-192	94%	427	375	52	114%	2	115%	22	18	16	23	4	5	13	2 334	109%	9
02 - II. interní klinika gastroenterologie a geriatrie	1 860	1 560	300	119%	281	182	99	154%	3	164%	9	8	10	7	9	6	10	1 245	100%	0
03 - III. interní klinika - nefrologická, revmatologická a endokrinní	1 723	1 732	-9	99%	240	243	-3	99%	-2	77%	4	7	4	14	6	4	8	1 226	101%	1
07 - Klinika anesteziologie, resuscitace a intenzivní medicíny	970	1 016	-46	95%	127	125	2	102%	-0	98%	4	8	8	7	2	2	9	841	106%	3
09 - Novorozenecké oddělení	1 420	1 464	-44	97%	201	264	-63	76%	-5	50%	4	9	4	4	3	2	7	1 118	104%	2
15 - Oddělení alergologie a kl. imun.	0	0	0	0%	0	0	0	0%	0	0%	0	0	0	0	0	0	0	0	0%	0
16 - Klinika plicních nemocí a tuberkulózy	1 775	1 946	-171	91%	167	156	11	107%	3	183%	7	12	10	10	1	2	11	1 571	112%	8
17 - Neurologická klinika	1 191	1 606	-415	74%	151	201	-50	75%	-2	64%	4	5	8	7	2	0	4	1 621	134%	19
18 - Klinika psychiatrie	660	742	-82	89%	100	80	20	125%	-0	90%	4	2	4	4	1	0	3	586	116%	4
19 - Klinika pracovního lékařství	0	0	0	0%	0	0	0	0%	0	0%	0	0	0	0	0	0	0	0	0%	0
20 - Klinika chorob kožních a pohlavních	363	408	-45	89%	44	46	-2	96%	-0	73%	1	0	2	5	0	0	0	343	115%	3
21 - Onkologická klinika	1 160	1 248	-88	93%	176	183	-7	96%	-0	98%	7	5	9	11	1	1	8	1 111	109%	4
22 - Klinika nukleární medicíny	185	190	-5	97%	0	0	0	0%	0	0%	0	0	0	0	0	0	0	140	104%	1
26 - Oddělení rehabilitace	444	519	-75	86%	47	64	-17	73%	1	164%	2	5	8	8	0	0	0	377	125%	4
27 - Klinika tělovýchovného lékařství a kardiovaskulární rehabilitace	0	0	0	0%	0	0	0	0%	0	0%	0	0	0	0	0	0	0	0	0%	0
30 - Oddělení geriatry	425	395	30	108%	58	53	5	109%	1	150%	2	5	3	2	0	0	3	260	100%	0
32 - Hemato-onkologická klinika	562	664	-102	85%	79	101	-22	78%	-0	93%	3	5	4	0	0	0	1	557	122%	5
36 - Oddělení klinické logopedie	0	0	0	0%	0	0	0	0%	0	0%	0	0	0	0	0	0	0	0	0%	0
39 - Oddělení klinické psychologie	0	0	0	0%	0	0	0	0%	0	0%	0	0	0	0	0	0	0	0	0%	0
60 - Oddělení urgentního příjmu	0	0	0	0%	0	0	0	0%	0	0%	0	0	0	0	0	0	0	0	0%	0


Legenda:

Denní report počtu pacientů přijatých k hospitalizaci čerpá z chorobopisu MEDEA.

Na úrovni kliniky obsahuje veškeré příjmy na lůžko dotčené kliniky, včetně hospitalizací přeložených z jiných klinik (ne však příjmy z jiných středisek v rámci dané kliniky).

Na úrovni FNOL celkem obsahuje pouze externí příjmy, vyloučeny jsou veškeré překlady v rámci FNOL.

Kumulativní počet pacientů přijatých k hospitalizaci od začátku roku je srovnáván se stejným obdobím referenčního roku. Ve stejné logice je srovnáván kumulativní počet posledních 30 dnů.

Ukazatel Pr7d22/Pr7d19: průměrný počet pacientů přijatých k hospitalizaci za posledních 7 dní aktuálního období je srovnán se 7-denním průměrem referenčního roku 2019.

Ukazatel "Referenční cíl" do konce roku: vyjadřuje počet pacientů přijatých k hospitalizaci, který je nutno splnit do konce roku 2022 pro dosažení produkce referenčního roku 2019. Pokud byl vykázan v aktuálním roce do dne reportu vyšší objem péče, zůstává "Referenční cíl" shodný s výkonností referenčního roku.

Referenční cíl se může lišit od "produkčního cíle", který je uveden v měsíčním reportingu a reflektuje výsledky jednání hospodářských schůzek.

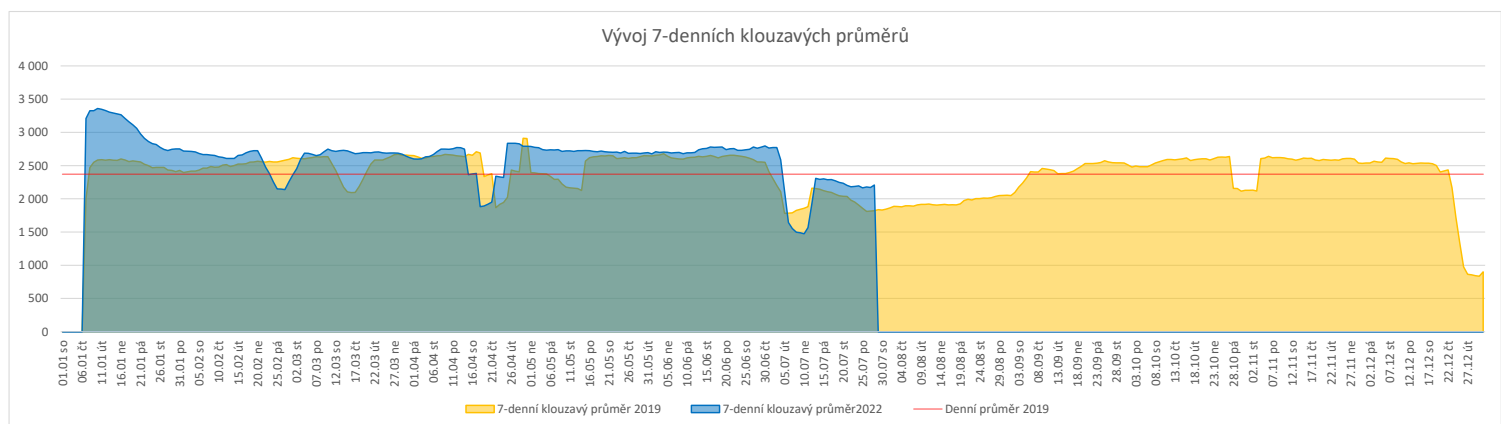
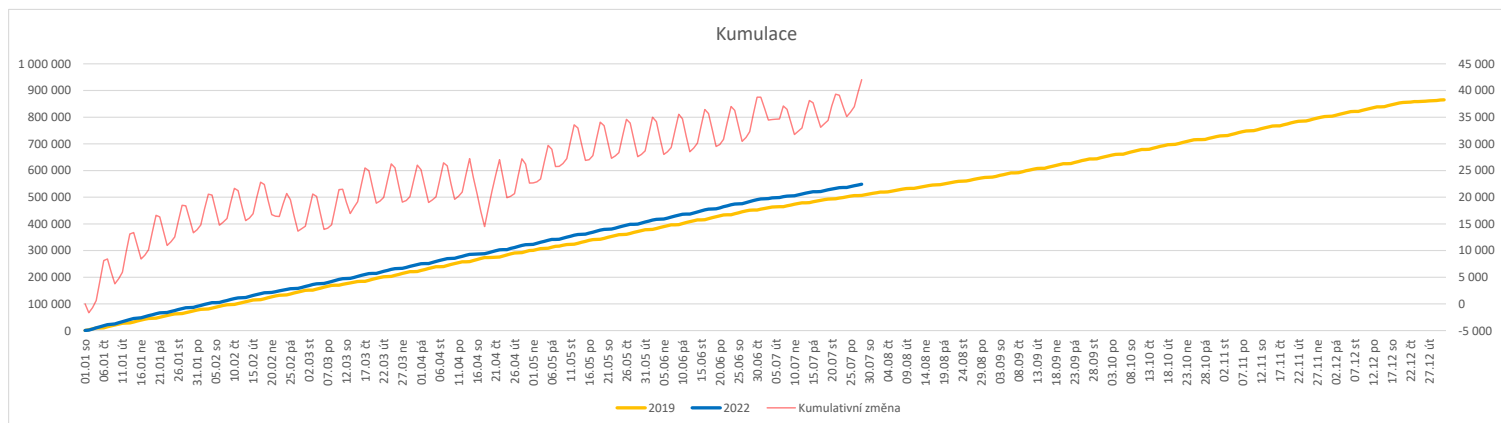
Ukazatel Týdenní navýšení: Navýšení týdenního počtu přijatých pacientů k hospitalizaci ve zbývajícím období do konce roku ke splnění "Referenčního cíle".

Poznámka:

01 - I. interní klinika - kardiologická

V počtech přijatých pacientů nejsou započítány hodnoty covid+ oddělení Franze Josefa

FNOL CELKEM	Od počátku roku				Období posledních 30 dnů				Posledních 7 dní do 28.07.2022										Referenční cíl do konce roku	Týdenní navýšení
	2022	2019	2022/2019	108%	2022	2019	2022/2019	119%	Pr7d22/7d19	Čt 28	St 27	Út 26	So 25	Ne 24	So 23	Pa 22	358 349	100%		
01 - I. interní klinika - kardiologická	13 999	17 157	-3 158	82%	1 647	1 593	54	103%	-7	87%	61	78	73	65	2	7	57	15 092	126%	144
02 - II. interní klinika gastroenterologie (bez geriatric)	19 836	15 448	4 388	128%	2 635	1 928	707	137%	17	126%	111	137	135	112	4	3	85	11 209	100%	0
03 - III. interní klinika - nefrologická, revmatologická a endokrinologická	27 487	24 805	2 682	111%	3 854	2 902	952	133%	70	219%	152	198	185	196	3	8	163	17 564	100%	0
04 - I. chirurgická klinika	14 352	14 180	172	101%	1 678	1 379	299	122%	14	137%	67	87	56	56	7	7	72	10 273	100%	0
05 - II. chirurgická klinika - cévně-transplantační	6 854	7 003	-149	98%	924	763	161	121%	4	115%	58	28	53	37	0	0	37	5 011	103%	7
06 - Neurochirurgická klinika	7 215	6 202	1 013	116%	1 022	785	237	130%	-4	84%	35	17	35	54	2	1	17	4 525	100%	0
07 - Klinika anesteziologie, resuscitace a intenzivní medicíny	16 700	17 646	-946	95%	2 029	1 564	465	130%	11	121%	80	89	100	98	4	1	72	13 460	108%	43
08 - Porodnicko-gynekologická klinika	17 247	19 078	-1 831	90%	2 360	2 513	-153	94%	-8	90%	87	96	108	108	17	14	96	15 410	113%	84
09 - Novorozenecké oddělení	1 593	1 292	301	123%	147	175	-28	84%	-4	46%	10	3	2	2	1	2	3	900	100%	0
10 - Dětská klinika	29 434	27 620	1 814	107%	3 235	2 739	496	118%	14	122%	93	83	71	82	38	56	111	19 145	100%	0
11 - Ortopedická klinika	23 854	21 002	2 852	114%	2 729	1 945	784	140%	23	133%	165	124	129	152	4	4	82	15 359	100%	0
12 - Urologická klinika	21 460	21 927	-467	98%	2 303	2 376	-73	97%	10	115%	137	104	139	121	3	2	42	15 775	103%	22
13 - Otolaryngologická klinika	24 741	21 883	2 858	113%	3 657	2 724	933	134%	55	181%	160	150	122	171	76	63	124	13 956	100%	0
14 - Oční klinika	25 201	23 617	1 584	107%	3 197	2 600	597	123%	7	108%	109	123	103	146	32	32	122	16 847	100%	0
15 - Oddělení alergologie a kl. imun.	14 807	14 390	417	103%	1 731	1 234	497	140%	26	189%	67	97	71	88	0	0	60	10 381	100%	0
16 - Klinika plicních nemocí a tuberkulózy	16 517	17 098	-581	97%	1 956	1 784	172	110%	25	154%	97	133	80	119	1	4	61	12 368	105%	27
17 - Neurologická klinika	12 754	14 019	-1 265	91%	1 630	1 475	155	111%	3	107%	92	51	100	79	0	0	53	11 189	113%	58
18 - Klinika psychiatrie	10 267	9 549	718	108%	1 431	1 353	78	106%	-7	87%	58	63	58	61	9	4	56	7 513	100%	0
19 - Klinika pracovního lékařství	32 558	11 556	21 002	282%	2 226	1 020	1 206	218%	61	314%	46	270	214	46	0	0	46	5 203	100%	0
20 - Klinika chorob kožních a pohlavních	22 582	22 226	356	102%	2 791	2 443	348	114%	-4	96%	103	114	134	124	7	7	91	15 854	100%	0
21 - Onkologická klinika	39 745	34 376	5 369	116%	5 550	4 167	1 383	133%	61	149%	301	275	270	272	3	6	163	24 594	100%	0
22 - Klinika nukleární medicíny	1 727	1 800	-73	96%	89	83	6	107%	1	200%	2	6	1	1	0	0	6	1 527	105%	4
24 - Klinika zubního lékařství	0	0	0	0%	0	0	0	0%	0	0%	0	0	0	0	0	0	0	0	0	0
25 - Klinika ústní, čelistní a obličejové chirurgie	23 830	23 755	75	100%	3 169	3 550	-381	89%	-21	81%	106	94	96	104	67	63	108	18 021	100%	0
26 - Oddělení rehabilitace	20 329	19 587	742	104%	2 404	2 443	-39	98%	-11	88%	105	115	126	122	4	4	91	14 833	100%	0
27 - Klinika tělovýchovného lékařství a kardiovaskulární rehabilitace	14 248	12 929	1 319	110%	1 883	1 437	446	131%	15	128%	120	60	104	91	0	0	121	9 052	100%	0
28 - Ústav lékařské genetiky	3 112	4 624	-1 512	67%	398	507	-109	79%	3	117%	20	21	40	17	0	15	16	4 072	159%	69
29 - Oddělení plastické a estetické chirurgie	8 530	9 030	-500	94%	1 000	990	10	101%	-2	90%	23	24	22	19	3	1	44	6 844	108%	23
30 - Oddělení geriatric	1 425	1 546	-121	92%	172	179	-7	96%	-0	97%	5	4	8	13	0	0	2	1 182	111%	6
31 - Traumatologická klinika	10 600	11 166	-566	95%	1 662	1 530	132	109%	-4	93%	88	73	93	68	2	0	35	8 802	107%	26
32 - Hemato-onkologická klinika	15 577	15 149	428	103%	2 029	1 836	193	111%	0	100%	92	91	93	89	0	2	63	10 686	100%	0
33 - Oddělení klinické biochemie	752	738	14	102%	98	40	58	245%	3	0%	7	1	0	7	0	0	3	467	100%	0
35 - Transfuzní oddělení	277	123	154	225%	27	15	12	180%	-0	50%	0	0	0	1	0	0	0	90	100%	0
38 - Ústav soudního lékařství a medicinského práva	0	0	0	0%	0	0	0	0%	0	0%	0	0	0	0	0	0	0	0	0	0
39 - Oddělení klinické psychologie	3 816	3 943	-127	97%	513	419	94	122%	3	117%	29	55	21	22	0	0	19	2 782	105%	6
43 - Ústav farmakologie	251	182	69	138%	34	22	12	155%	1	167%	2	1	0	2	0	0	5	167	100%	0
45 - Sociální oddělení	901	957	-56	94%	141	122	19	116%	-0	90%	7	5	4	6	0	0	6	776	108%	3
50 - Kardiologická klinika	4 810	3 438	1 372	140%	649	349	300	186%	7	142%	37	27	28	57	1	0	26	2 832	100%	0
60 - Oddělení urgentního příjmu	38 414	35 308	3 106	109%	6 044	5 322	722	114%	23	114%	164	186	180	227	227	197	171	25 660	100%	0
Očkovací centrum	23 805	324	23 481	7347%	1 058	36	1 022	2939%	52	6200%	0	203	165	0	0	0	4	253	100%	0


Legenda:

Denní report počtu ambulantních vyšetření obsahuje všechny ambulantně ošetřená rodná čísla v daný den na konkrétní klinice.

Kumulativní počet ambulantních vyšetření od začátku roku je srovnáván se stejným obdobím referenčního roku. Ve stejné logice je srovnáván kumulativní počet posledních 30 dnů.

Ukazatel Pr7d22/7d19: průměrný počet ambulantně vyšetřených pacientů za posledních 7 dní je srovnán se 7-denním průměrem referenčního roku 2019.

Ukazatel 'Referenční cíl' do konce roku: vyjadřuje počet ambulantně vyšetřených pacientů, který je nutno splnit do konce roku 2022 pro dosažení produkce referenčního roku 2019. Pokud byl vykázan v aktuálním roce do dne reportu vyšší objem péče, zůstává 'Referenční cíl' shodný s výkonností referenčního roku.

Referenční cíl se může lišit od 'produkčního cíle', který je uveden v měsíčním reportingu a reflektuje výsledky jednání hospodářských schůzek.

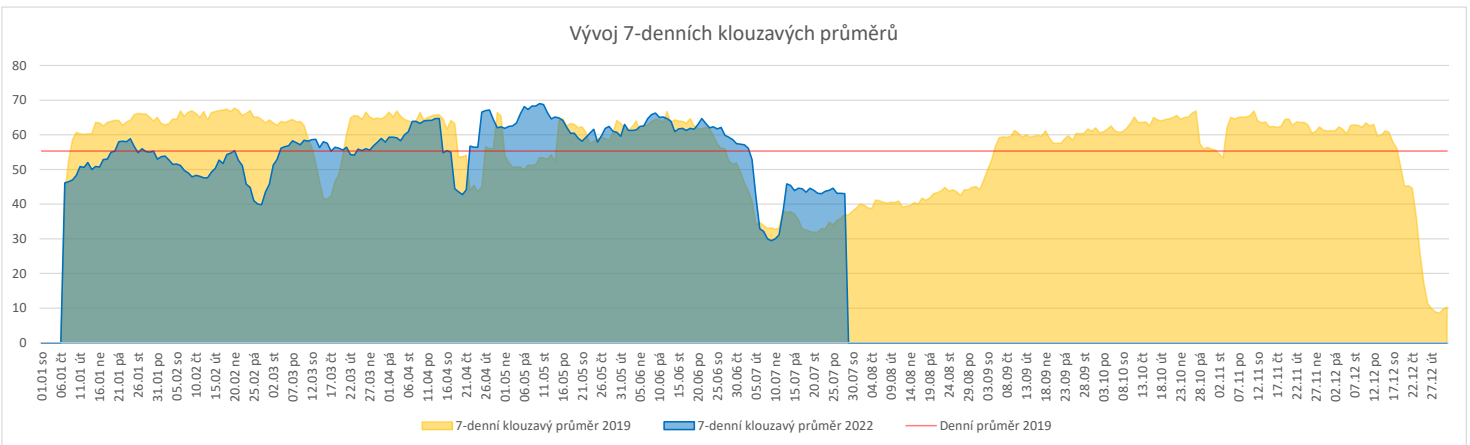
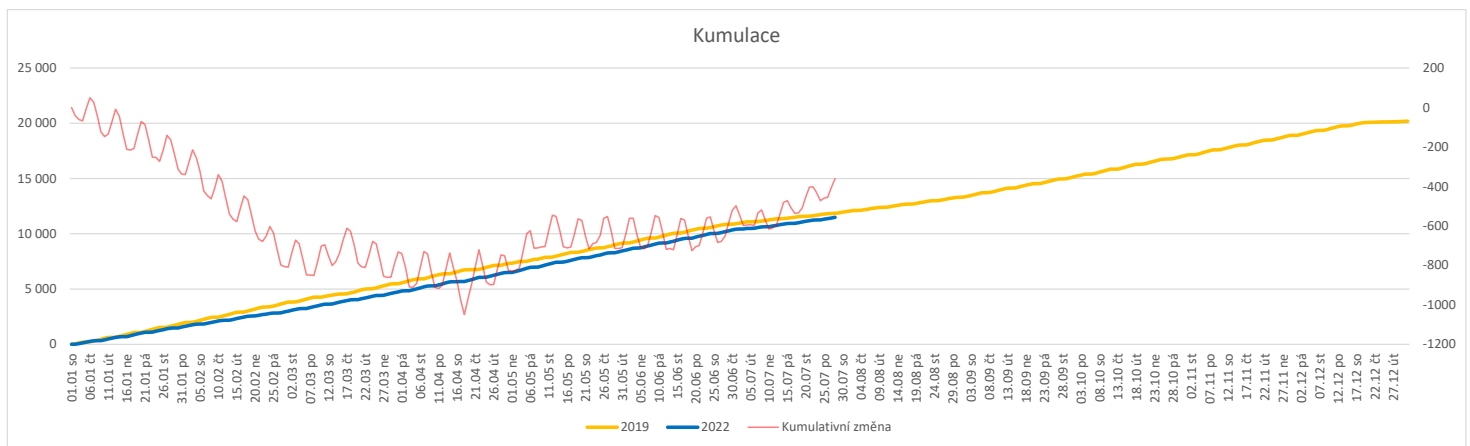
Ukazatel Týdenní navýšení: Navýšení týdenního počtu ambulantních vyšetření ve zbývajícím období do konce roku ke splnění 'Referenčního cíle'.

Poznámka:

60 - Oddělení urgentního příjmu

V počtech ambulantních vyšetření nejsou započítány vyšetření na pracovištích Antigenní testy a Odběrové místo.

	Od počátku roku				Období posledních 30 dnů				Posledních 7 dní do 28.07.2022							Referenční cíl do konce roku	Týdenní navýšení			
	2022	2019	2022/2019	96%	2022	2019	2022/2019	129%	Pr7d22/7d19	Čt 28	St 27	Út 26	Po 25	Ne 24	So 23			Pa 22		
FNOL CELKEM (bez vlivu klinik s počtem operací 2019 v MEDIX=0)	11 331	11 850	-519	96%	1 368	1 058	310	129%	6	115%	54	61	54	56	10	16	47	8 855	106%	24
01 - I. interní klinika - kardiologická	136	0	136	0%	8	0	8	0%	0	0%	3	0	0	0	0	0	0	1	100%	0
04 - I. chirurgická klinika	1 806	1 915	-109	94%	188	165	23	114%	1	122%	12	6	9	5	2	5	11	1 411	108%	5
05 - II. chirurgická klinika - cévně-transplantační	695	718	-23	97%	76	52	24	146%	1	127%	1	6	2	7	0	0	3	543	104%	2
06 - Neurochirurgická klinika	1 098	994	104	110%	160	128	32	125%	-0	94%	7	6	3	6	2	3	5	773	100%	0
07 - Klinika anesteziologie, resuscitace a intenzivní medicíny	0	0	0	0%	0	0	0	0%	0	0%	0	0	0	0	0	0	0	0	0%	0
08 - Porodnicko-gynekologická klinika	1 480	1 485	-5	100%	179	165	14	108%	-1	87%	7	11	7	3	3	3	7	1 020	100%	1
10 - Dětská klinika	193	212	-19	91%	20	18	2	111%	0	300%	3	0	0	0	0	0	0	160	113%	1
11 - Ortopedická klinika	1 609	1 698	-89	95%	191	103	88	185%	2	167%	7	8	9	9	0	0	7	1 273	108%	5
12 - Urologická klinika	1 064	1 143	-79	93%	146	109	37	134%	1	124%	4	5	8	5	0	0	4	893	110%	4
13 - Otolaryngologická klinika	837	905	-68	92%	98	67	31	146%	1	138%	3	5	3	5	0	0	6	657	112%	4
14 - Oční klinika	162	140	22	116%	15	6	9	250%	0	300%	1	1	0	1	0	0	0	101	100%	0
21 - Onkologická klinika	18	0	18	0%	0	0	0	0%	0	0%	0	0	0	0	0	0	0	0	0%	0
25 - Klinika ústní, čelistní a obličejové chirurgie	280	328	-48	85%	38	27	11	141%	1	180%	2	4	3	0	0	0	0	282	121%	3
29 - Oddělení plastické a estetické chirurgie	353	435	-82	81%	35	31	4	113%	1	0%	0	0	1	2	1	0	0	374	128%	4
31 - Traumatologická klinika	1 237	1 254	-17	99%	177	148	29	120%	0	103%	5	6	6	9	2	5	1	943	102%	1
34 - Radiologická klinika	40	39	1	103%	0	0	0	0%	0	0%	0	0	0	0	0	0	0	9	100%	0
47 - Centrální operační sály	57	182	-125	31%	8	16	-8	50%	-1	13%	0	0	0	0	0	0	1	227	223%	6
50 - Kardiochirurgická klinika	420	402	18	104%	37	23	14	161%	0	108%	2	3	3	4	0	0	2	334	100%	0


Legenda:

Denní report počtu operací obsahuje všechny uvedeným oddělením prováděné operace v daný den na sálech, které jsou evidované v MEDIX.

Kumulativní počet operací od začátku roku je srovnáván se stejným obdobím referenčního roku. Ve stejné logice je srovnáván kumulativní počet posledních 30 dnů.

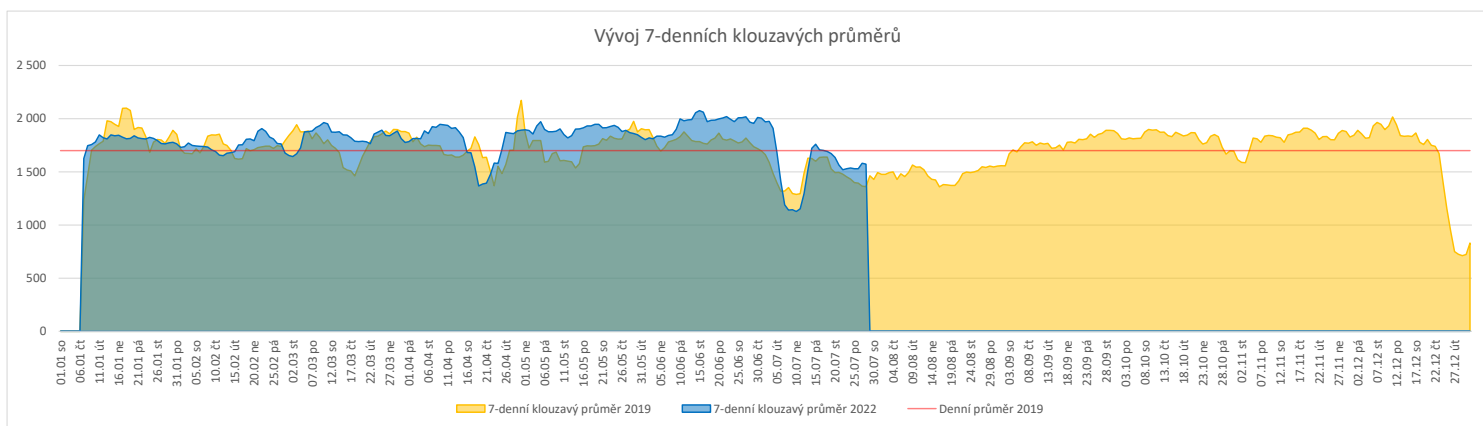
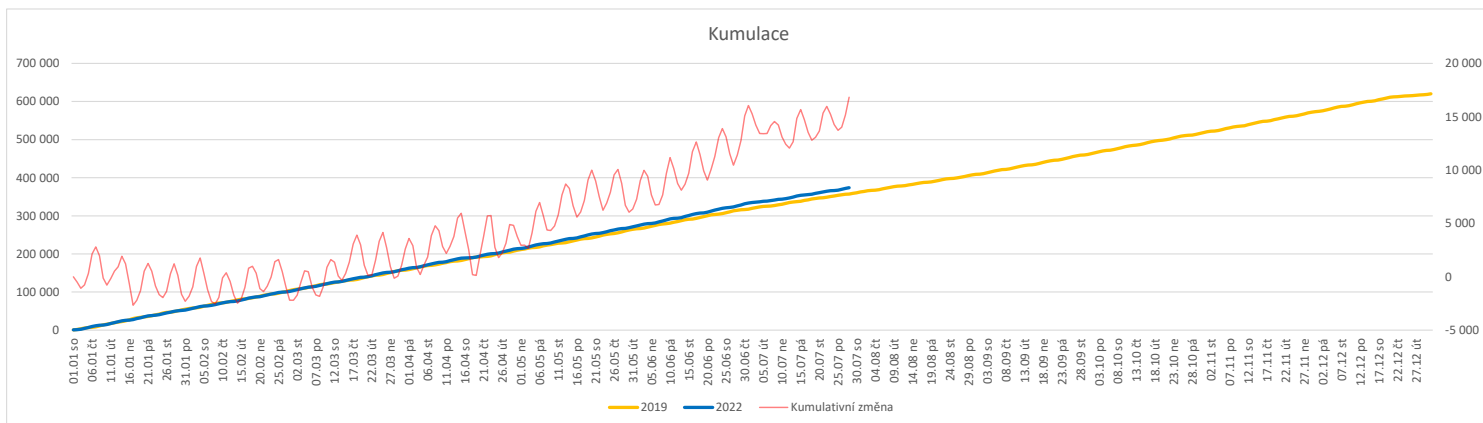
Ukazatel Pr7d22/7d19: průměrný počet operací za posledních 7 dní je srovnán se 7-denním průměrem referenčního roku 2019.

Ukazatel 'Referenční cíl' do konce roku: vyjadřuje počet operací, který je nutno splnit do konce roku 2022 pro dosažení produkce referenčního roku 2019. Pokud byl vykázan v aktuálním roce do dne reportu vyšší objem péče, zůstává 'Referenční cíl' shodný s výkonností referenčního roku.

Referenční cíl se může lišit od 'produkčního cíle', který je uveden v měsíčním reportingu a reflektuje výsledky jednání hospodářských schůzek.

Ukazatel Týdenní navýšení: Navýšení týdenního počtu operací ve zbývajícím období do konce roku ke splnění 'Referenčního cíle'.

FNOL CELKEM	Od počátku roku				Období posledních 30 dnů				Posledních 7 dní do 28.07.2022								Referenční cíl do konce roku	Týdenní navýšení		
	2022	2019	2022/2019	104%	2022	2019	2022/2019	114%	Pr7d22/7d19	Čt 28	St 27	Út 26	Po 25	Ne 24	So 23	Pa 22				
32 - Hemato-onkologická klinika	144 112	134 933	9 179	107%	19 434	16 202	3 232	120%	97	119%	808	836	744	826	222	229	631	99 902	100%	0
33 - Oddělení klinické biochemie	198 281	193 821	4 460	102%	27 028	24 350	2 678	111%	95	113%	1 214	1 116	1 154	259	287	917	848	141 691	100%	0
35 - Transfuzní oddělení	12 782	13 603	-821	94%	1 710	1 743	-33	98%	-5	91%	72	36	32	59	53	40	56	10 579	108%	38
38 - Ústav soudního lékařství a medicínského práva	2 269	1 855	414	122%	285	288	-3	99%	-4	78%	0	79	2	0	0	0	23	1 548	100%	0


Legenda:

Denní report obsahuje množství laboratorních výkonů ve vyjádření RČ/den/klinika evidovaných v systému OpenLIMS.

Kumulativní počet laboratorních výkonů od začátku roku je srovnáván se stejným obdobím referenčního roku. Ve stejné logice je srovnáván kumulativní počet posledních 30 dní.

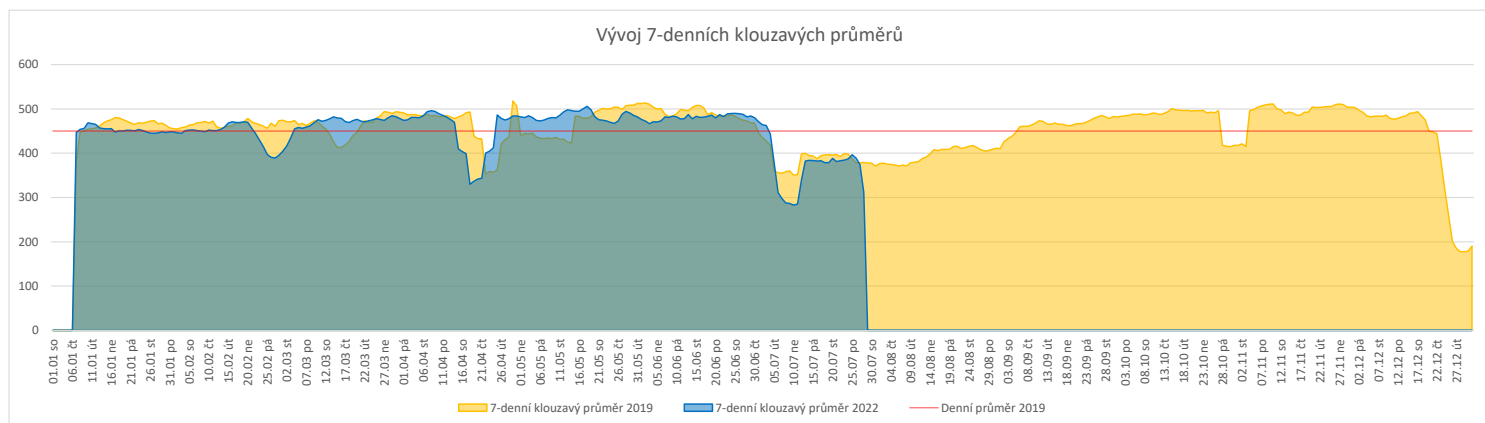
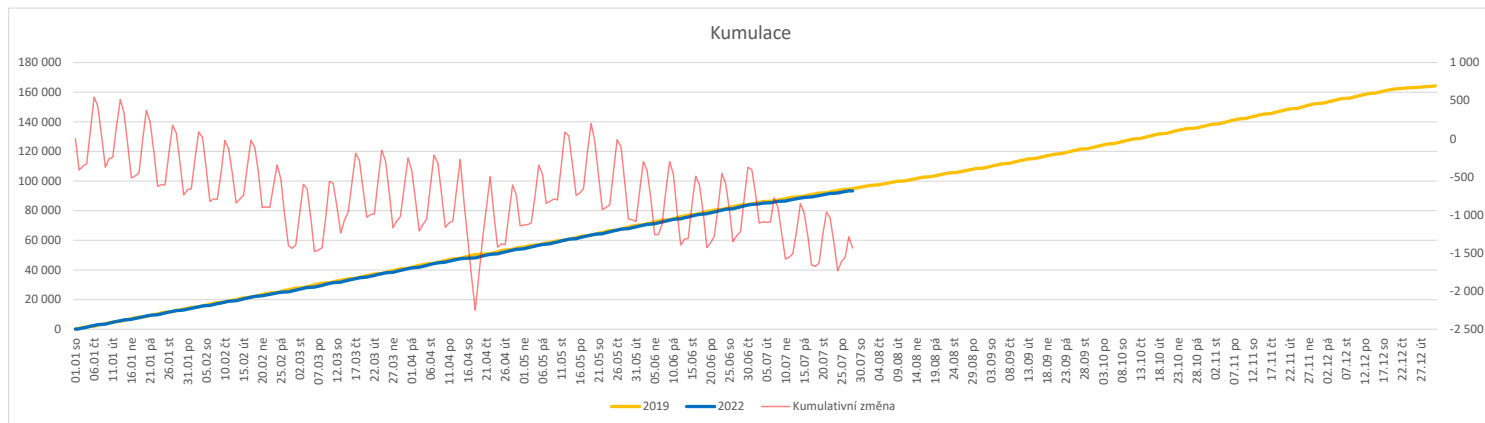
Ukazatel Pr7d22/7d19: průměrný počet laboratorních výkonů za posledních 7 dní je srovnán se 7-denním průměrem referenčního roku 2019.

Ukazatel 'Referenční cíl' do konce roku: vyjadřuje počet laboratorních výkonů, který je nutno splnit do konce roku 2022 pro dosažení produkce referenčního roku 2019. Pokud byl vykázan v aktuálním roce do dne reportu vyšší objem péče, zůstává 'Referenční cíl' shodný s výkonností referenčního roku.

Referenční cíl se může lišit od 'produkčního cíle', který je uveden v měsíčním reportingu a reflektuje výsledky jednání hospodářských schůzek.

Ukazatel Týdenní navýšení: Navýšení týdenního počtu laboratorních výkonů ve zbývajícím období do konce roku ke splnění 'Referenčního cíle'.

	Od počátku roku				Období posledních 30 dnů				Posledních 7 dní do 28.07.2022							Referenční cíl do konce roku	Týdenní navýšení			
	2022	2019	2022/2019	99%	2022	2019	2022/2019	99%	Pr7d22/7d19	Čt 28	St 27	Út 26	Po 25	Ne 24	So 23			Pa 22		
FNOL CELKEM	93 392	94 798	-1 406	99%	11 399	11 562	-163	99%	-67	82%	2	417	451	549	167	156	439	70 847	102%	64
22 - Klinika nukleární medicíny	5 950	6 005	-55	99%	690	737	-47	94%	-3	86%	0	31	38	39	0	0	32	4 260	101%	3
34 - Radiologická klinika	87 442	88 793	-1 351	98%	10 709	10 825	-116	99%	-64	82%	2	386	413	510	167	156	407	66 587	102%	62


Legenda:

Denní report obsahuje množství RDG výkonů ve vyjádření RČ/den/klinika.

Kumulativní počet RDG výkonů od začátku roku je srovnáván se stejným obdobím referenčního roku. Ve stejné logice je srovnáván kumulativní počet posledních 30 dní.

Ukazatel Pr7d22/7d19: průměrný počet RDG výkonů za posledních 7 dní je srovnán se 7-denním průměrem referenčního roku 2019.

Ukazatel 'Referenční cíl' do konce roku: vyjadřuje počet RDG výkonů, který je nutno splnit do konce roku 2022 pro dosažení produkce referenčního roku 2019. Pokud byl vykázan v aktuálním roce do dne reportu vyšší objem péče, zůstává 'Referenční cíl' shodný s výkoností referenčního roku.

Referenční cíl se může lišit od 'produkčního cíle', který je uveden v měsíčním reportingu a reflektuje výsledky jednání hospodářských schůzek.

Ukazatel Týdenní navýšení: Navýšení týdenního počtu RDG výkonů ve zbývajícím období do konce roku ke splnění 'Referenčního cíle'.

Poznámka:

V počtech RDG vyšetření nejsou započítány mamografická vyšetření (od 4.2021 jsou evidována pouze v systému MaRIS).

Využití operačních sálů dětské kliniky dle operujících klinik k datu 28.07.2022

	Od počátku roku				Období posledních 30 dnů				Posledních 7 dní od do 28.07.2022							Referenční cíl do konce roku		Týdenní navýšení	
	2022	2019	2022/2019	89%	2022	2019	2022/2019	255%	Pr7d22/7d19	Čt 28	St 27	Út 26	Po 25	Ne 24	So 23	Pa 22	816		117%
FNOL CELKEM	944	1 060	-116	89%	79	31	48	255%	9	1000%	7	0	3	0	0	0	816	117%	6
04 - I. chirurgická klinika	154	204	-50	75%	23	1	22	2300%	7	0%	4	0	3	0	0	0	187	136%	3
05 - II. chirurgická klinika - cévně-transplantační	9	10	-1	90%	1	0	1	0%	0	0%	0	0	0	0	0	0	10	111%	1
06 - Neurochirurgická klinika	2	0	2	0%	0	0	0	0%	0	0%	0	0	0	0	0	0	0	0%	0
08 - Porodnicko-gynekologická klinika	0	0	0	0%	0	0	0	0%	0	0%	0	0	0	0	0	0	0	0%	0
10 - Dětská klinika	193	212	-19	91%	20	18	2	111%	2	300%	3	0	0	0	0	0	160	113%	1
11 - Ortopedická klinika	65	21	44	310%	5	0	5	0%	0	0%	0	0	0	0	0	0	21	100%	0
12 - Urologická klinika	211	263	-52	80%	22	9	13	244%	0	0%	0	0	0	0	0	0	222	131%	3
13 - Otolaryngologická klinika	187	230	-43	81%	0	0	0	0%	0	0%	0	0	0	0	0	0	181	131%	2
14 - Oční klinika	68	41	27	166%	8	0	8	0%	0	0%	0	0	0	0	0	0	33	100%	0
25 - Klinika ústní, čelistní a obličejové chirurgie	4	4	0	100%	0	0	0	0%	0	0%	0	0	0	0	0	0	0	0%	0
29 - Oddělení plastické a estetické chirurgie	43	57	-14	75%	0	0	0	0%	0	0%	0	0	0	0	0	0	45	145%	1
31 - Traumatologická klinika	7	18	-11	39%	0	3	-3	0%	0	0%	0	0	0	0	0	0	31	155%	1
47 - Centrální operační sály	1	0	1	0%	0	0	0	0%	0	0%	0	0	0	0	0	0	0	0%	0
50 - Kardiochirurgická klinika	0	0	0	0%	0	0	0	0%	0	0%	0	0	0	0	0	0	0	0%	0

