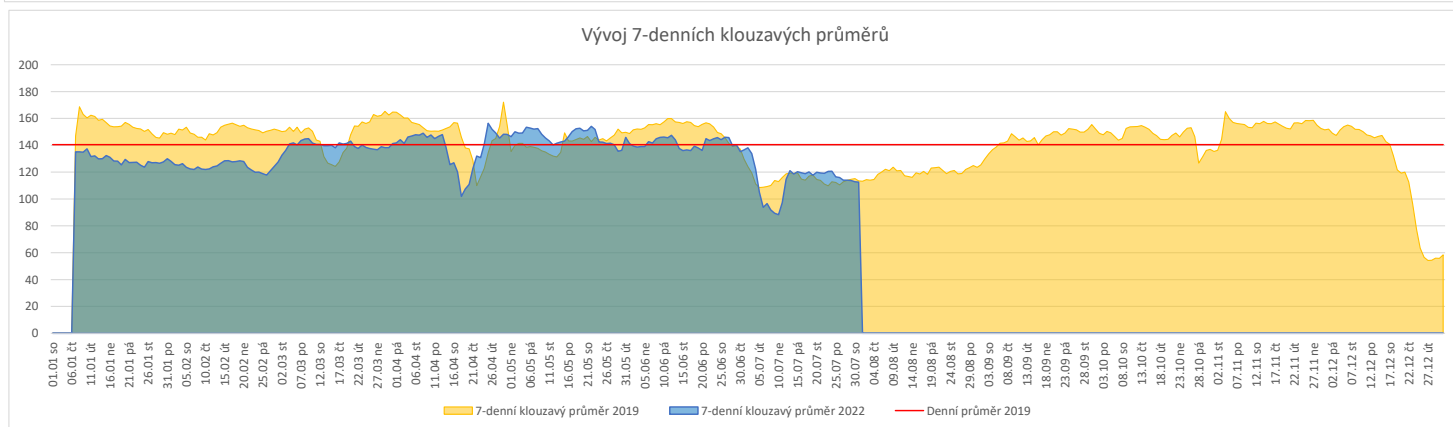
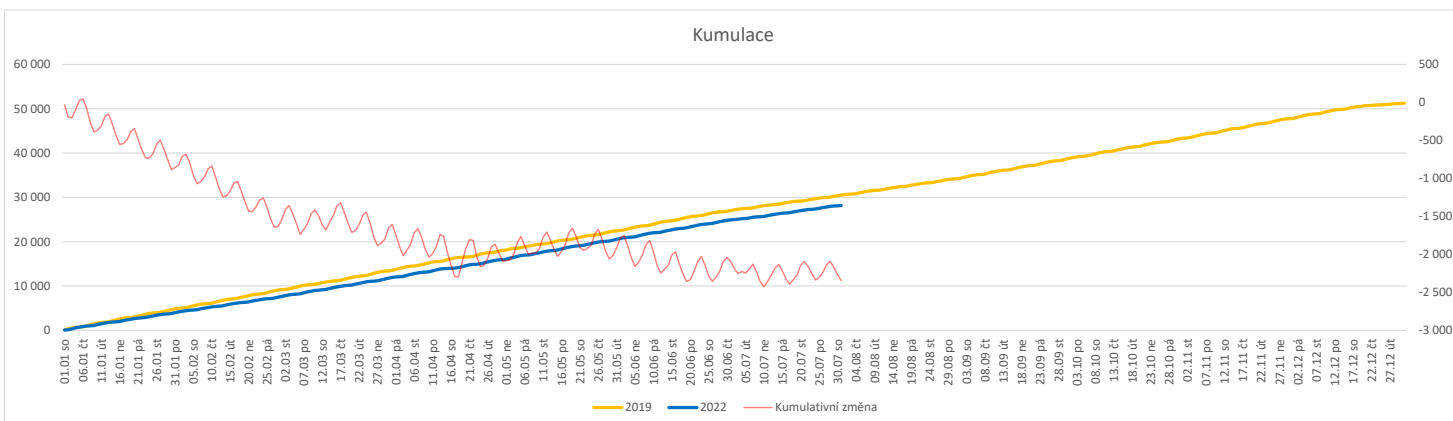


Vývoj počtu pacientů přijatých k hospitalizaci k datu 31.07.2022

	Od počátku roku				Období posledních 30 dnů				Posledních 7 dní do 31.07.2022							Referenční cíl do konce roku	Týdenní navýšení			
	2022	2019	2022/2019	92%	2022	2019	2022/2019	92%	Pr7d22/Pr7d19	Ne 31	So 30	Pa 29	Čt 28	St 27	Út 26			Po 25		
FNOL CELKEM - bez překladů vč. COVID+ (kliniky níže vč. překladů)	28 156	30 500	-2 344	92%	3 344	3 647	-303	92%	-1	99%	69	42	93	128	150	149	157	23 115	111%	112
Chirurgické obory	14 334	15 581	-1 247	92%	1 620	1 678	-58	97%	-4	93%	43	19	29	61	76	73	64	11 627	112%	60
04 - I. chirurgická klinika	2 113	2 388	-275	88%	212	228	-16	93%	1	109%	7	2	6	10	9	8	9	1 827	118%	14
05 - II. chirurgická klinika - cévně-transplantační	952	1 033	-81	92%	98	85	13	115%	-1	68%	4	0	1	3	3	6	2	783	112%	4
06 - Neurochirurgická klinika	1 114	1 031	83	108%	147	136	11	108%	0	103%	4	2	2	7	6	4	5	754	100%	0
08 - Porodnicko-gynekologická klinika	2 510	2 527	-17	99%	281	343	-62	82%	-2	80%	5	7	6	9	17	10	7	1 760	101%	1
10 - Dětská klinika	2 654	2 759	-105	96%	295	245	50	120%	3	147%	6	4	8	11	13	15	15	1 950	106%	5
11 - Ortopedická klinika	1 457	1 655	-198	88%	140	116	24	121%	2	142%	10	0	0	7	5	6	9	1 298	118%	10
12 - Urologická klinika	1 104	1 247	-143	89%	150	164	-14	91%	-1	84%	2	2	4	9	6	9	6	1 015	116%	7
13 - Otolaryngologická klinika	673	873	-200	77%	89	103	-14	86%	-0	85%	3	0	1	2	4	3	4	721	138%	10
14 - Oční klinika	589	567	22	104%	49	59	-10	83%	-1	75%	2	0	0	0	4	6	0	321	100%	0
25 - Klinika ústní, čelistní a obličejové chirurgie	539	700	-161	77%	68	84	-16	81%	-1	60%	1	0	1	2	4	1	3	663	132%	8
29 - Oddělení plastické a estetické chirurgie	0	0	0	0%	0	0	0	0%	0	0%	0	0	0	0	0	0	0	0	0%	0
31 - Traumatologická klinika	1 200	1 405	-205	85%	174	191	-17	91%	-2	72%	2	3	3	5	11	6	6	1 155	122%	10
50 - Kardiologická klinika	431	439	-8	98%	32	41	-9	78%	-1	71%	0	0	2	2	2	4	2	323	103%	1
Interní a komplexární obory	13 822	14 919	-1 097	93%	1 724	1 969	-245	88%	3	106%	26	23	64	67	74	76	93	11 488	112%	53
01 - I. interní klinika - kardiologická	2 927	3 160	-233	93%	380	410	-30	93%	1	112%	5	2	7	22	18	16	23	2 320	111%	12
02 - II. interní klinika gastroenterologie a geriatry	1 884	1 592	292	118%	273	197	76	139%	2	123%	6	2	16	9	8	10	7	1 213	100%	0
03 - III. interní klinika - nefrologická, revmatologická a endokrinologická	1 735	1 758	-23	99%	217	256	-39	85%	-2	77%	3	7	2	4	7	4	14	1 214	102%	2
07 - Klinika anesteziologie, resuscitace a intenzivní medicíny	975	1 029	-54	95%	116	129	-13	90%	0	103%	1	0	4	4	8	8	7	836	107%	3
09 - Novorozenecké oddělení	1 437	1 483	-46	97%	201	267	-66	75%	-3	67%	4	6	7	4	9	4	4	1 101	104%	3
15 - Oddělení alergologie a kl. imun.	0	0	0	0%	0	0	0	0%	0	0%	0	0	0	0	0	0	0	0	0%	0
16 - Klinika plicních nemocí a tuberkulózy	1 793	1 980	-187	91%	154	178	-24	87%	2	136%	1	1	16	7	12	10	10	1 553	114%	9
17 - Neurologická klinika	1 204	1 629	-425	74%	145	213	-68	68%	0	106%	5	4	4	4	5	8	7	1 608	136%	21
18 - Klinika psychiatrie	662	752	-90	88%	96	86	10	112%	-1	80%	0	1	1	4	2	4	4	584	118%	5
19 - Klinika pracovního lékařství	0	0	0	0%	0	0	0	0%	0	0%	0	0	0	0	0	0	0	0	0%	0
20 - Klinika chorob kožních a pohlavních	365	417	-52	88%	41	52	-11	79%	-0	77%	1	0	1	1	0	2	5	341	118%	3
21 - Onkologická klinika	1 168	1 274	-106	92%	161	201	-40	80%	-0	98%	1	0	7	7	5	9	11	1 103	111%	6
22 - Klinika nukleární medicíny	185	190	-5	97%	0	0	0	0%	0	0%	0	0	0	0	0	0	0	140	104%	1
26 - Oddělení rehabilitace	445	530	-85	84%	45	74	-29	61%	1	160%	0	0	1	2	5	8	8	376	129%	5
27 - Klinika tělovýchovného lékařství a kardiovaskulární rehabilitace	0	0	0	0%	0	0	0	0%	0	0%	0	0	0	0	0	0	0	0	0%	0
30 - Oddělení geriatry	426	398	28	107%	50	52	-2	96%	1	260%	0	0	1	2	5	3	2	257	100%	0
32 - Hemato-onkologická klinika	564	669	-105	84%	61	101	-40	60%	1	200%	0	1	1	3	5	4	0	555	123%	5
36 - Oddělení klinické logopedie	0	0	0	0%	0	0	0	0%	0	0%	0	0	0	0	0	0	0	0	0%	0
39 - Oddělení klinické psychologie	0	0	0	0%	0	0	0	0%	0	0%	0	0	0	0	0	0	0	0	0%	0
60 - Oddělení urgentního příjmu	0	0	0	0%	0	0	0	0%	0	0%	0	0	0	0	0	0	0	0	0%	0


Legenda:

Denní report počtu pacientů přijatých k hospitalizaci čerpá z chorobopisů MEDEA.

Na úrovni kliniky obsahuje veškeré příjmy na lůžko dotčené kliniky, včetně hospitalizací přeložených z jiných klinik (ne však příjmy z jiných středisek v rámci dané kliniky).

Na úrovni FNOL celkem obsahuje pouze externí příjmy, vyloučeny jsou veškeré překlady v rámci FNOL.

Kumulativní počet pacientů přijatých k hospitalizaci od začátku roku je srovnáván se stejným obdobím referenčního roku. Ve stejné logice je srovnáván kumulativní počet posledních 30 dní.

Ukazatel Pr7d22/Pr7d19: průměrný počet pacientů přijatých k hospitalizaci za posledních 7 dní aktuálního období je srovnán se 7-denním průměrem referenčního roku 2019.

Ukazatel 'Referenční cíl' do konce roku: vyjadřuje počet pacientů přijatých k hospitalizaci, který je nutno splnit do konce roku 2022 pro dosažení produkce referenčního roku 2019. Pokud byl vykázan v aktuálním roce do dne reportu vyšší objem péče, zůstává 'Referenční cíl' shodný s výkonností referenčního roku.

Referenční cíl' se může lišit od 'produkčního cíle', který je uveden v měsíčním reportingu a reflektuje výsledky jednání hospodářských schůzek.

Ukazatel Týdenní navýšení: Navýšení týdenního počtu přijatých pacientů k hospitalizaci ve zbývajícím období do konce roku ke splnění 'Referenčního cíle'.

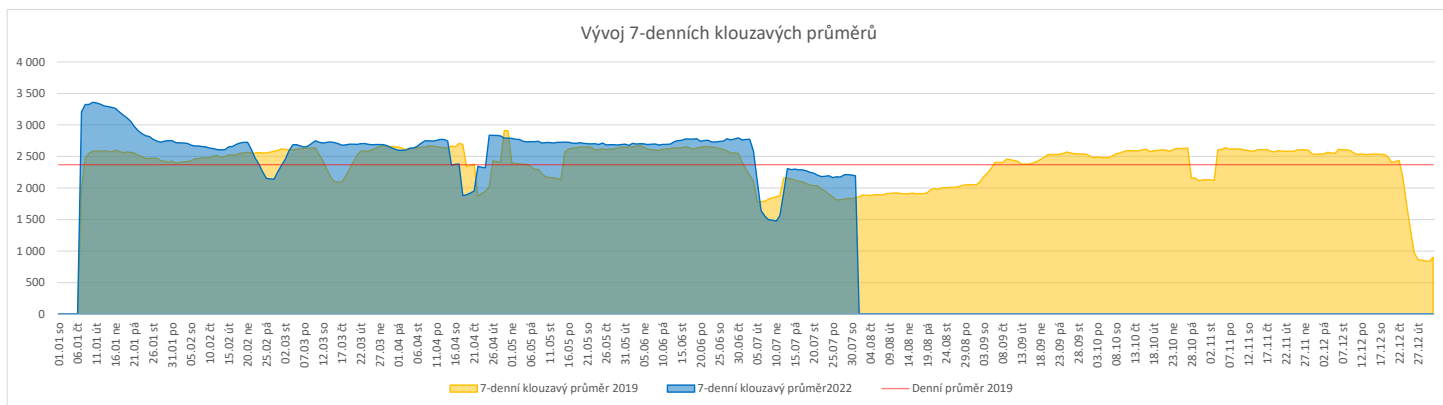
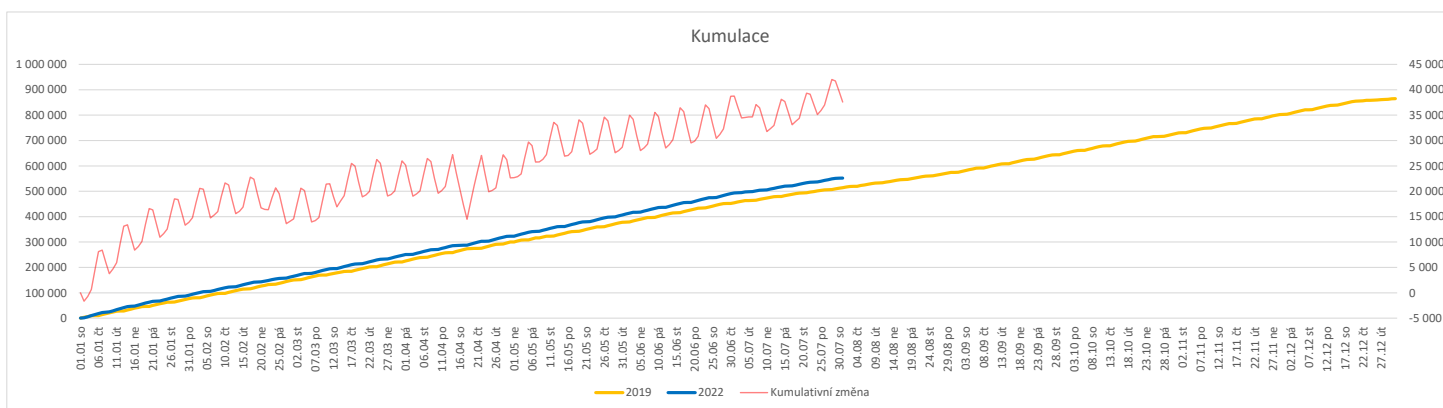
Poznámka:

01 - I. interní klinika - kardiologická

V počtech přijatých pacientů nejsou započítány hodnoty covid+ oddělení Franze Josefa

Vývoj počtu ambulantních vyšetření v aktuálním roce k datu 31.07.2022

	Od počátku roku			Období posledních 30 dnů			Posledních 7 dní do 31.07.2022							Referenční cíl do konce roku	Týdenní navýšení					
	2022	2019	2022/2019	2022	2019	2022/2019	Pr7d22/7d19	Ne 31	So 30	Pa 29	Čt 28	St 27	Út 26			Po 25				
FNOL CELKEM	552 018	514 400	37 618	107%	61 058	62 219	-1 161	98%	350	119%	442	449	2 371	2 899	3 097	3 058	3 039	350 633	100%	0
01 - I. interní klinika - kardiologická	14 058	17 343	-3 285	81%	1 357	1 720	-363	79%	1	101%	8	7	44	61	78	73	65	15 033	128%	157
02 - II. interní klinika gastroenterologie (bez geriatry)	19 940	15 737	4 203	127%	2 257	2 117	140	107%	20	131%	1	1	102	111	137	135	112	10 920	100%	0
03 - III. interní klinika - nefrologická, revmatologická a endokrinologická	27 657	25 260	2 397	109%	3 438	3 188	250	108%	36	139%	2	3	165	152	198	185	196	17 109	100%	0
04 - I. chirurgická klinika	14 431	14 406	25	100%	1 456	1 530	-74	95%	2	105%	12	6	61	67	87	56	56	10 047	100%	0
05 - II. chirurgická klinika - cévně-transplantační	6 892	7 099	-207	97%	831	818	13	102%	7	127%	4	0	34	58	28	53	37	4 973	104%	10
06 - Neurochirurgická klinika	7 241	6 332	909	114%	893	894	-1	100%	-5	84%	3	1	22	35	17	35	54	4 395	100%	0
07 - Klinika anesteziologie, resuscitace a intenzivní medicíny	16 766	17 915	-1 149	94%	1 766	1 751	15	101%	4	108%	5	5	56	80	89	100	98	13 394	109%	55
08 - Porodnicko-gynekologická klinika	17 340	19 432	-2 092	89%	2 100	2 711	-611	77%	-15	82%	13	10	70	87	96	108	108	15 317	116%	100
09 - Novorozenecké oddělení	1 600	1 317	283	121%	131	189	-58	69%	-4	49%	0	0	7	10	3	2	2	875	100%	0
10 - Dětská klinika	29 612	27 807	1 805	106%	2 784	2 689	95	104%	17	131%	45	45	88	93	83	71	82	18 958	100%	0
11 - Ortopedická klinika	23 952	21 314	2 638	112%	2 312	2 094	218	110%	27	139%	12	3	83	165	124	129	152	15 047	100%	0
12 - Urologická klinika	21 563	22 206	-643	97%	1 930	2 487	-557	78%	20	130%	1	2	100	137	104	139	121	15 672	104%	31
13 - Otolaryngologická klinika	24 952	22 204	2 748	112%	3 348	2 829	519	118%	37	147%	40	51	120	160	150	122	171	13 635	100%	0
14 - Oční klinika	25 358	23 979	1 379	106%	2 815	2 748	67	102%	0	100%	25	29	103	109	123	103	146	16 485	100%	0
15 - Oddělení alergologie a kl. imun.	14 859	14 544	315	102%	1 462	1 283	179	114%	19	156%	0	0	52	67	97	71	88	10 227	100%	0
16 - Klinika plicních nemocí a tuberkulózy	16 597	17 380	-783	95%	1 621	1 964	-343	83%	16	129%	1	1	78	97	133	80	119	12 288	107%	38
17 - Neurologická klinika	12 800	14 280	-1 480	90%	1 347	1 691	-344	80%	-2	97%	4	1	41	92	51	100	79	11 143	115%	71
18 - Klinika psychiatrie	10 307	9 753	554	106%	1 201	1 478	-277	81%	-10	81%	6	1	33	58	63	58	61	7 309	100%	0
19 - Klinika pracovního lékařství	32 610	11 694	20 916	279%	1 910	1 099	811	174%	61	312%	0	0	52	46	270	214	46	5 065	100%	0
20 - Klinika chorob kožních a pohlavních	22 689	22 593	96	100%	2 412	2 670	-258	90%	-3	97%	6	7	94	103	114	134	124	15 487	100%	0
21 - Onkologická klinika	39 968	34 963	5 005	114%	4 832	4 533	299	107%	62	148%	3	5	215	301	275	270	272	24 007	100%	0
22 - Klinika nukleární medicíny	1 731	1 810	-79	96%	54	72	-18	75%	0	100%	0	0	4	2	6	1	1	1 523	105%	4
24 - Klinika zubního lékařství	0	0	0	0%	0	0	0	0%	0	0%	0	0	0	0	0	0	0	0	0%	0
25 - Klinika ústní, čelistní a obličejové chirurgie	24 069	24 112	-43	100%	2 981	3 655	-674	82%	-18	84%	69	67	103	106	94	96	104	17 707	100%	3
26 - Oddělení rehabilitace	20 449	19 943	506	103%	2 127	2 679	-552	79%	0	100%	4	5	111	105	115	126	122	14 477	100%	0
27 - Klinika tělovýchovného lékařství a kardiovaskulární rehabilitace	14 324	13 111	1 213	109%	1 667	1 551	116	107%	20	145%	0	0	76	120	60	104	91	8 870	100%	0
28 - Ústav lékařské genetiky	3 131	4 688	-1 557	67%	375	517	-142	73%	1	104%	0	0	19	20	21	40	17	4 053	162%	75
29 - Oddělení plastické a estetické chirurgie	8 558	9 124	-566	94%	828	1 022	-194	81%	-3	86%	1	0	27	23	24	22	19	6 816	109%	27
30 - Oddělení geriatry	1 426	1 575	-149	91%	156	198	-42	79%	-1	84%	0	0	1	5	4	8	13	1 181	114%	8
31 - Traumatologická klinika	10 672	11 353	-681	94%	1 482	1 617	-135	92%	11	125%	1	2	69	88	73	93	68	8 730	108%	33
32 - Hemato-onkologická klinika	15 647	15 396	251	102%	1 712	1 989	-277	86%	5	109%	2	4	64	92	91	93	89	10 439	100%	0
33 - Oddělení klinické biochemie	753	761	-8	99%	71	62	9	115%	-1	70%	0	0	1	7	1	0	7	452	102%	1
35 - Transfúzní oddělení	279	126	153	221%	24	18	6	133%	-0	75%	0	0	2	0	0	0	1	87	100%	0
38 - Ústav soudního lékařství a medicinského práva	0	0	0	0%	0	0	0	0%	0	0%	0	0	0	0	0	0	0	0	0%	0
39 - Oddělení klinické psychologie	3 839	4 026	-187	95%	452	485	-33	93%	3	115%	0	0	23	29	55	21	22	2 759	107%	9
43 - Ústav farmakologie	251	189	62	133%	28	28	0	100%	-1	50%	0	0	0	2	1	0	2	160	100%	0
45 - Sociální oddělení	913	978	-65	93%	132	130	2	102%	1	121%	0	0	12	7	5	4	6	764	109%	4
50 - Kardiochirurgická klinika	4 840	3 503	1 337	138%	575	399	176	144%	9	153%	5	2	23	37	27	28	57	2 767	100%	0
60 - Oddělení urgentního příjmu	38 966	35 811	3 155	109%	6 053	5 271	782	115%	24	115%	169	191	192	164	186	180	227	25 157	100%	0
Okčovací centrum	23 809	328	23 481	7259%	896	35	861	2560%	52	7440%	0	0	4	0	203	165	0	249	100%	0


Legenda:

Denní report počtu ambulantních vyšetření obsahuje všechny ambulantně ošetřená rodná čísla v daný den na konkrétní klinice.

Kumulativní počet ambulantních vyšetření od začátku roku je srovnáván se stejným obdobím referenčního roku. Ve stejné logice je srovnáván kumulativní počet posledních 30 dnů.

Ukazatel Pr7d22/7d19: průměrný počet ambulantně vyšetřených pacientů za posledních 7 dní je srovnáván se 7-denním průměrem referenčního roku 2019.

Ukazatel 'Referenční cíl' do konce roku: vyjadřuje počet ambulantně vyšetřených pacientů, který je nutno splnit do konce roku 2022 pro dosažení produkce referenčního roku 2019. Pokud byl vykázan v aktuálním roce do dne reportu vyšší objem péče, zůstává 'Referenční cíl' shodný s výkonností referenčního roku.

Referenční cíl se může lišit od 'produkčního cíle', který je uveden v měsíčním reportingu a reflektuje výsledky jednání hospodářských schůzek.

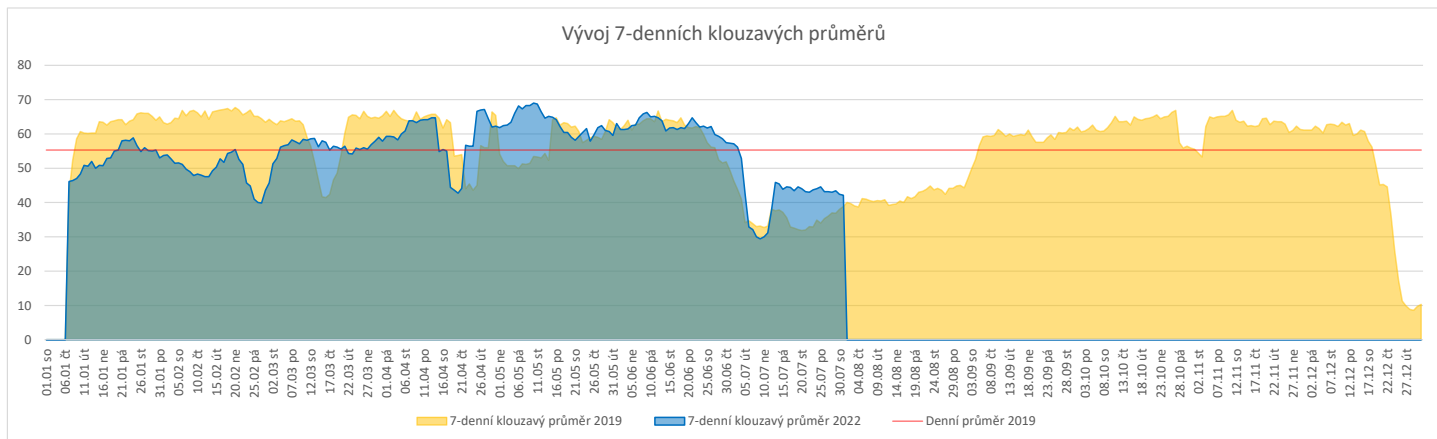
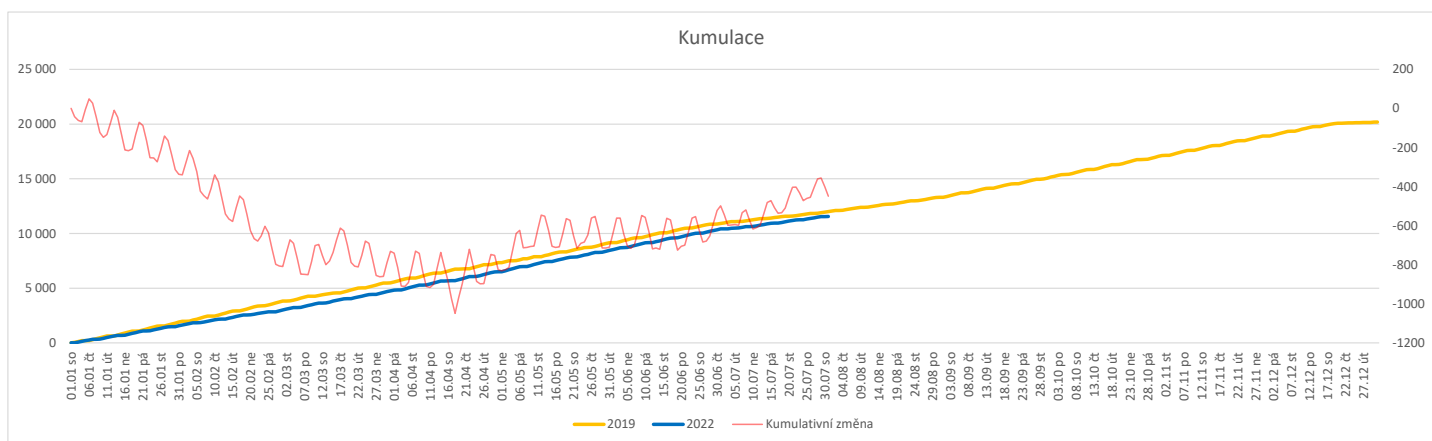
Ukazatel Týdenní navýšení: Navýšení týdenního počtu ambulantních vyšetření ve zbývajícím období do konce roku ke splnění 'Referenčního cíle'.

Poznámka:

60 - Oddělení urgentního příjmu

V počtech ambulantních vyšetření nejsou započítány vyšetření na pracovištích Antigenní testy a Odběrové místo.

	Od počátku roku				Období posledních 30 dnů				Posledních 7 dní do 31.07.2022							Referenční cíl do konce roku	Týdenní navýšení			
	2022	2019	2022/2019	%	2022	2019	2022/2019	%	Pr7d22/7d19	%	Ne 31	So 30	Pa 29	Čt 28	St 27			Út 26	Po 25	
FNOL CELKEM (bez vlivu klinik s počtem operací 2019 v MEDIX=0)	11 398	12 005	-607	95%	1 209	1 140	69	106%	3	107%	8	9	50	54	61	54	56	8 788	107%	29
01 - I. interní klinika - kardiologická	136	0	136	0%	4	0	4	0%	0	0%	0	0	0	3	0	0	0	1	100%	0
04 - I. chirurgická klinika	1 821	1 938	-117	94%	179	176	3	102%	1	109%	3	3	9	12	6	9	5	1 396	109%	6
05 - II. chirurgická klinika - cévně-transplantační	700	730	-30	96%	71	62	9	115%	0	111%	1	1	3	1	6	2	7	538	106%	2
06 - Neurochirurgická klinika	1 108	1 012	96	109%	152	133	19	114%	0	100%	2	1	7	7	6	3	6	755	100%	0
07 - Klinika anesteziologie, resuscitace a intenzivní medicíny	0	0	0	0%	0	0	0	0%	0	0%	0	0	0	0	0	0	0	0	0%	0
08 - Porodnicko-gynekologická klinika	1 485	1 503	-18	99%	154	171	-17	90%	-1	80%	0	1	4	7	11	7	3	1 015	102%	1
10 - Dětská klinika	193	212	-19	91%	20	13	7	154%	0	0%	0	0	0	3	0	0	0	160	113%	1
11 - Ortopedická klinika	1 615	1 713	-98	94%	148	110	38	135%	2	163%	0	0	6	7	8	9	9	1 267	108%	5
12 - Urologická klinika	1 071	1 162	-91	92%	124	124	0	100%	1	116%	0	0	7	4	5	8	5	886	111%	5
13 - Otolaryngologická klinika	840	917	-77	92%	81	74	7	109%	0	100%	0	0	3	3	5	3	5	654	113%	4
14 - Oční klinika	163	142	21	115%	16	8	8	200%	0	200%	0	0	1	1	1	0	1	99	100%	0
21 - Onkologická klinika	18	0	18	0%	0	0	0	0%	0	0%	0	0	0	0	0	0	0	0	0%	0
25 - Klinika ústní, čelistní a obličejové chirurgie	282	332	-50	85%	33	31	2	106%	1	183%	1	0	1	2	4	3	0	280	122%	3
29 - Oddělení plastické a estetické chirurgie	354	435	-81	81%	23	31	-8	74%	1	0%	0	0	1	0	0	1	2	373	128%	4
31 - Traumatologická klinika	1 247	1 275	-28	98%	170	157	13	108%	-0	95%	1	3	6	5	6	6	9	933	103%	2
34 - Radiologická klinika	40	39	1	103%	0	0	0	0%	0	0%	0	0	0	0	0	0	0	9	100%	0
47 - Centrální operační sály	57	183	-126	31%	7	17	-10	41%	-1	0%	0	0	0	0	0	0	0	227	225%	6
50 - Kardiochirurgická klinika	422	412	10	102%	31	33	-2	94%	-0	88%	0	0	2	2	3	3	4	324	100%	0


Legenda:

Denní report počtu operací obsahuje všechny uvedené oddělení prováděné operace v daný den na sálech, které jsou evidované v MEDIX.

Kumulativní počet operací od začátku roku je srovnáván se stejným obdobím referenčního roku. Ve stejné logice je srovnáván kumulativní počet posledních 30 dní.

Ukazatel Pr7d22/7d19: průměrný počet operací za posledních 7 dní je srovnán se 7-denním průměrem referenčního roku 2019.

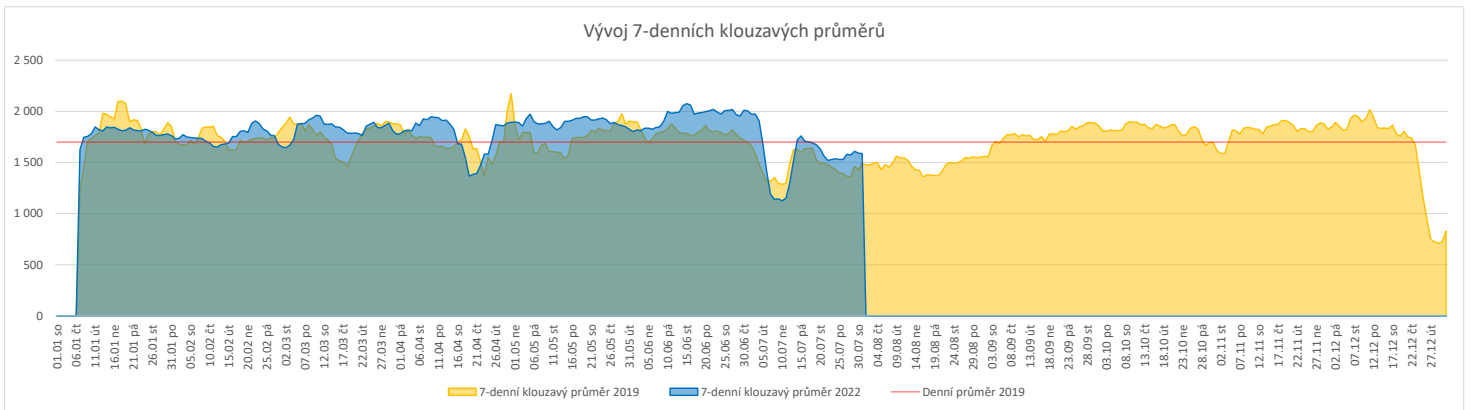
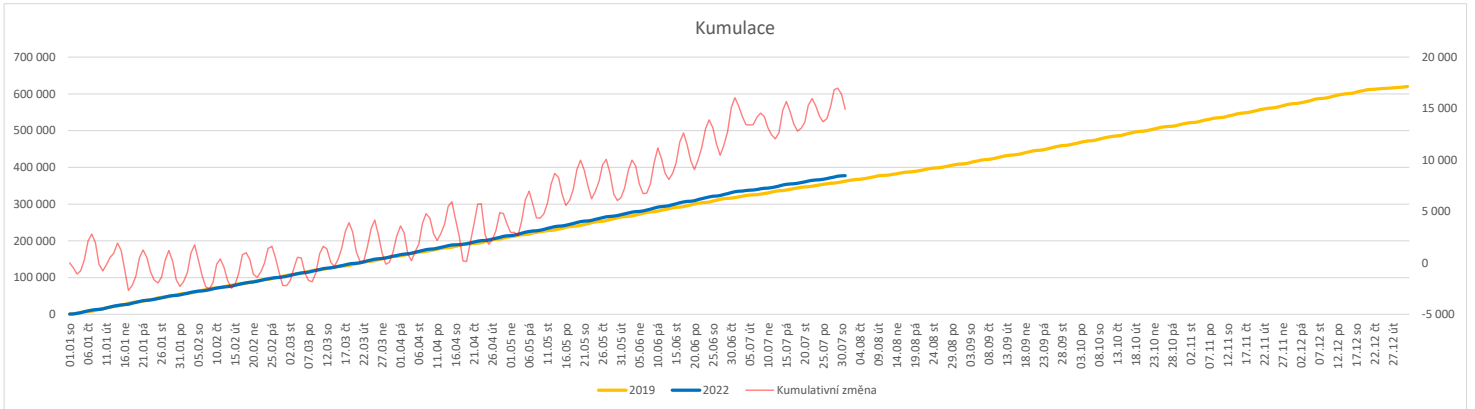
Ukazatel 'Referenční cíl' do konce roku: vyjadřuje počet operací, který je nutno splnit do konce roku 2022 pro dosažení produkce referenčního roku 2019. Pokud byl vykázan v aktuálním roce do dne reportu vyšší objem péče, zůstává 'Referenční cíl' shodný s výkonností referenčního roku.

Referenční cíl' se může lišit od 'produkčního cíle', který je uveden v měsíčním reportingu a reflektuje výsledky jednání hospodářských schůzek.

Ukazatel Týdenní navýšení: Navýšení týdenního počtu operací ve zbývajícím období do konce roku ke splnění 'Referenčního cíle'.

Vývoj počtu laboratorních výkonů evidovaných v OpenLIMS v aktuálním roce k datu 31.07.2022

	Od počátku roku				Období posledních 30 dnů			Posledních 7 dní do 31.07.2022							Referenční cíl do konce roku	Týdenní navýšení				
	2022	2019	2022/2019	103%	2022	2019	2022/2019	Pr7d22/7d19	Ne 31	So 30	Pa 29	Čt 28	St 27	Út 26			Po 25			
FNOL CELKEM	360 907	349 562	11 345	103%	44 241	44 730	-489	99%	94	106%	530	1 066	1 867	2 094	2 067	1 932	1 144	257 803	74%	0
32 - Hemato-onkologická klinika	145 199	137 701	7 498	105%	17 468	18 089	-621	97%	-4	99%	210	206	671	808	836	744	826	97 134	100%	0
33 - Oddělení klinické biochemie	200 428	196 222	4 206	102%	24 821	24 602	219	101%	92	112%	255	812	1 080	1 214	1 116	1 154	259	139 290	100%	0
35 - Transfuzní oddělení	12 961	13 769	-808	94%	1 670	1 736	-66	96%	-0	99%	65	48	66	72	36	32	59	10 400	108%	39
38 - Ústav soudního lékařství a medicinského práva	2 319	1 870	449	124%	282	303	-21	93%	-2	90%	0	0	50	79	2	0	1 533	100%	0	


Legenda:

Denní report obsahuje množství laboratorních výkonů ve vyjádření RČ/den/klinika evidovaných v systému OpenLIMS.

Kumulativní počet laboratorních výkonů od začátku roku je srovnáván se stejným obdobím referenčního roku. Ve stejné logice je srovnáván kumulativní počet posledních 30 dnů.

Ukazatel Pr7d22/7d19: průměrný počet laboratorních výkonů za posledních 7 dní je srovnán se 7-denním průměrem referenčního roku 2019.

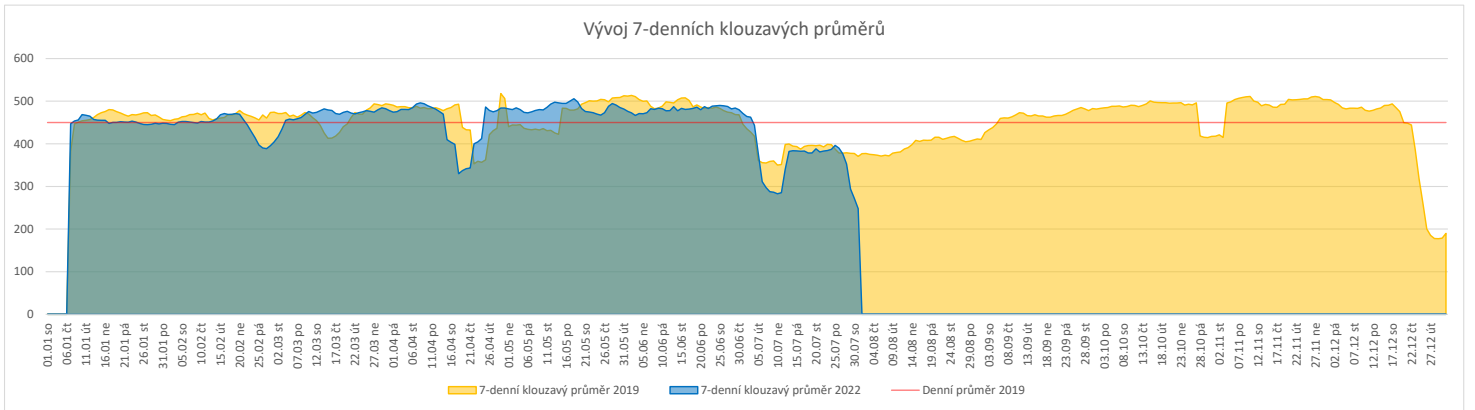
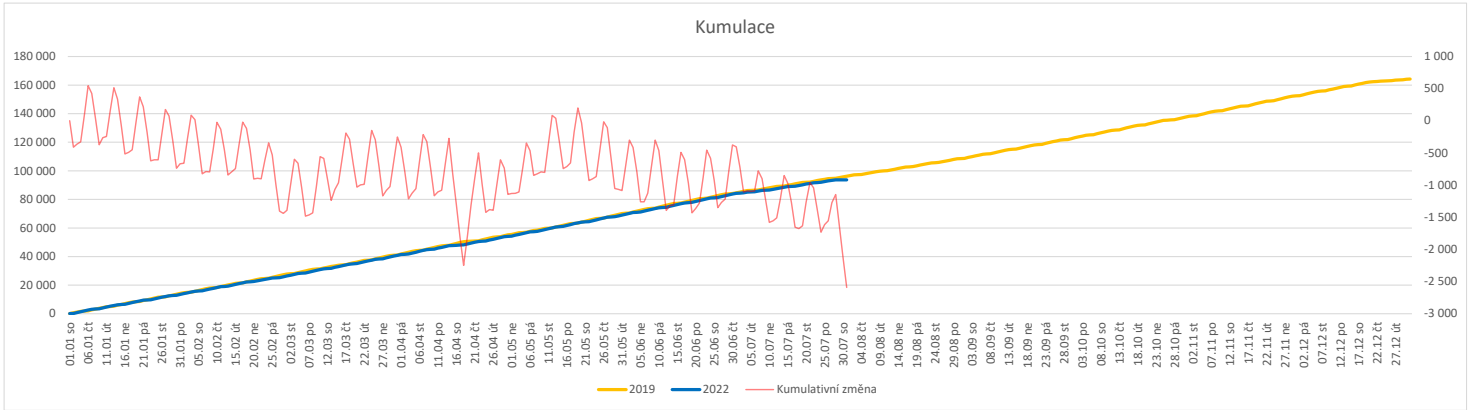
Ukazatel 'Referenční cíl' do konce roku: vyjadřuje počet laboratorních výkonů, který je nutno splnit do konce roku 2022 pro dosažení produkce referenčního roku 2019. Pokud byl vykázán v aktuálním roce do dne reportu vyšší objem péče, zůstává 'Referenční cíl' shodný s výkonností referenčního roku.

Referenční cíl se může lišit od 'produkčního cíle', který je uveden v měsíčním reportingu a reflektuje výsledky jednání hospodářských schůzek.

Ukazatel Týdenní navýšení: Navýšení týdenního počtu laboratorních výkonů ve zbývajícím období do konce roku ke splnění 'Referenčního cíle'.

Vývoj počtu RDG vyšetření v aktuálním roce k datu 31.07.2022

	Od počátku roku				Období posledních 30 dnů				Posledních 7 dní do 31.07.2022							Referenční cíl do konce roku	Týdenní navýšení			
	2022	2019	2022/2019	97%	2022	2019	2022/2019	82%	Pr7d22/7d19	Ne 31	So 30	Pa 29	Čt 28	St 27	Út 26			Po 25		
FNOL CELKEM	93 709	96 272	-2 563	97%	9 937	12 153	-2 216	82%	-123	67%	1	0	28	277	426	455	549	70 530	104%	123
22 - Klinika nukleární medicíny	5 950	6 105	-155	97%	580	797	-217	73%	-7	70%	0	0	0	0	31	38	39	4 260	104%	8
34 - Radiologická klinika	87 759	90 167	-2 408	97%	9 357	11 356	-1 999	82%	-116	67%	1	0	28	277	395	417	510	66 270	104%	115


Legenda:

Denní report obsahuje množství RDG výkonů ve vyjádření RČ/den/klinika.

Kumulativní počet RDG výkonů od začátku roku je srovnáván se stejným obdobím referenčního roku. Ve stejné logice je srovnáván kumulativní počet posledních 30 dní.

Ukazatel Pr7d22/7d19: průměrný počet RDG výkonů za posledních 7 dní je srovnán se 7-denním průměrem referenčního roku 2019.

Ukazatel 'Referenční cíl' do konce roku: vyjadřuje počet RDG výkonů, který je nutno splnit do konce roku 2022 pro dosažení produkce referenčního roku 2019. Pokud byl vykázan v aktuálním roce do dne reportu vyšší objem péče, zůstává 'Referenční cíl' shodný s výkonností referenčního roku.

Referenční cíl se může lišit od 'produkčního cíle', který je uveden v měsíčním reportingu a reflektuje výsledky jednání hospodářských schůzek.

Ukazatel Týdenní navýšení: Navýšení týdenního počtu RDG výkonů ve zbývajícím období do konce roku ke splnění 'Referenčního cíle'.

Poznámka:

V počtech RDG vyšetření nejsou započítány mamografická vyšetření (od 4.2021 jsou evidována pouze v systému MaRIS).

Využití operačních sálů dětské kliniky dle operujících klinik k datu 31.07.2022

	Od počátku roku				Období posledních 30 dnů				Posledních 7 dní od do 31.07.2022							Referenční cíl do konce roku		Týdenní navýšení		
	2022	2019	2022/2019	%	2022	2019	2022/2019	%	Pr7d22/7d19	Ne 31	So 30	Pa 29	Čt 28	St 27	Út 26	Po 25			%	
FNOL CELKEM	944	1 060	-116	89%	62	26	36	238%	10	0%	0	0	0	7	0	3	0	816	117%	6
04 - I. chirurgická klinika	154	204	-50	75%	19	1	18	1900%	7	0%	0	0	0	4	0	3	0	187	136%	3
05 - II. chirurgická klinika - cévně-transplantační	9	10	-1	90%	1	0	1	0%	0	0%	0	0	0	0	0	0	0	10	111%	1
06 - Neurochirurgická klinika	2	0	2	0%	0	0	0	0%	0	0%	0	0	0	0	0	0	0	0	0%	0
08 - Porodnicko-gynekologická klinika	0	0	0	0%	0	0	0	0%	0	0%	0	0	0	0	0	0	0	0	0%	0
10 - Dětská klinika	193	212	-19	91%	20	13	7	154%	3	0%	0	0	3	0	0	0	0	160	113%	1
11 - Ortopedická klinika	65	21	44	310%	0	0	0	0%	0	0%	0	0	0	0	0	0	0	21	100%	0
12 - Urologická klinika	211	263	-52	80%	14	9	5	156%	0	0%	0	0	0	0	0	0	0	222	131%	3
13 - Otolaryngologická klinika	187	230	-43	81%	0	0	0	0%	0	0%	0	0	0	0	0	0	0	181	131%	3
14 - Oční klinika	68	41	27	166%	8	0	8	0%	0	0%	0	0	0	0	0	0	0	33	100%	0
25 - Klinika ústní, čelistní a obličejové chirurgie	4	4	0	100%	0	0	0	0%	0	0%	0	0	0	0	0	0	0	0	0%	0
29 - Oddělení plastické a estetické chirurgie	43	57	-14	75%	0	0	0	0%	0	0%	0	0	0	0	0	0	0	45	145%	1
31 - Traumatologická klinika	7	18	-11	39%	0	3	-3	0%	0	0%	0	0	0	0	0	0	0	31	155%	1
47 - Centrální operační sály	1	0	1	0%	0	0	0	0%	0	0%	0	0	0	0	0	0	0	0	0%	0
50 - Kardiochirurgická klinika	0	0	0	0%	0	0	0	0%	0	0%	0	0	0	0	0	0	0	0	0%	0

