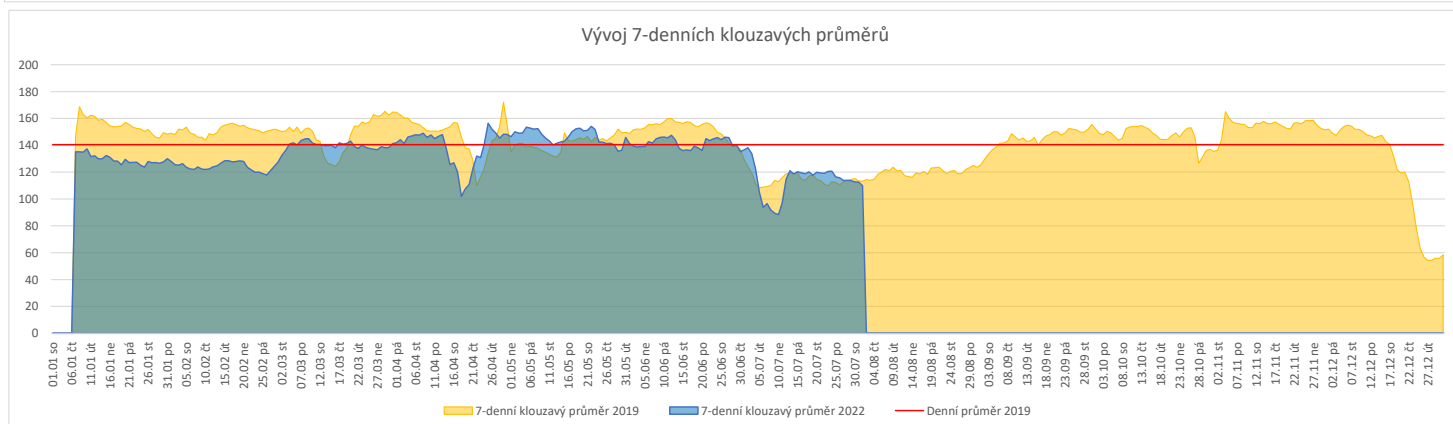
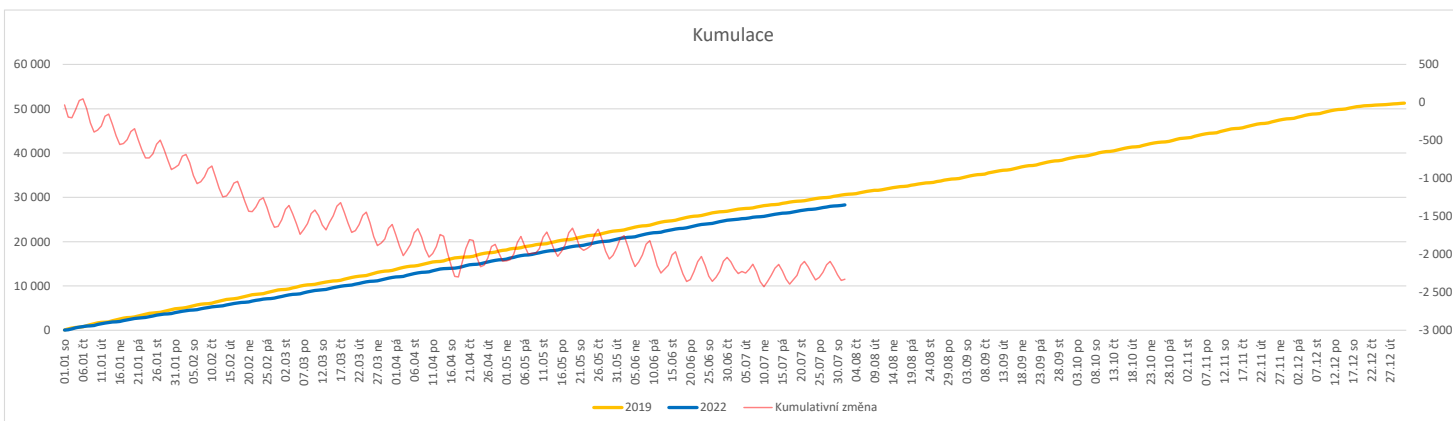


	Od počátku roku				Období posledních 30 dnů				Posledních 7 dní do 01.08.2022							Referenční cíl do konce roku	Týdenní navýšení			
	2022	2019	2022/2019	92%	2022	2019	2022/2019	94%	Pr7d22/Pr7d19	Po 1	Ne 31	So 30	Pa 29	Čt 28	St 27			Út 26		
<b>FNOL CELKEM - bez překladů vč. COVID+ (kliniky níže vč. překladů)</b>	<b>28 294</b>	<b>30 622</b>	<b>-2 328</b>	<b>92%</b>	<b>3 364</b>	<b>3 594</b>	<b>-230</b>	<b>94%</b>	<b>-3</b>	<b>97%</b>	<b>138</b>	<b>70</b>	<b>42</b>	<b>93</b>	<b>128</b>	<b>150</b>	<b>149</b>	<b>22 977</b>	<b>111%</b>	<b>111</b>
<b>Chirurgické obory</b>	<b>14 387</b>	<b>15 647</b>	<b>-1 260</b>	<b>92%</b>	<b>1 615</b>	<b>1 658</b>	<b>-43</b>	<b>97%</b>	<b>-5</b>	<b>90%</b>	<b>53</b>	<b>44</b>	<b>19</b>	<b>29</b>	<b>61</b>	<b>76</b>	<b>73</b>	<b>11 574</b>	<b>112%</b>	<b>60</b>
04 - I. chirurgická klinika	2 119	2 398	-279	88%	211	226	-15	93%	0	102%	6	7	2	6	10	9	8	1 821	118%	14
05 - II. chirurgická klinika - cévně-transplantační	952	1 036	-84	92%	94	81	13	116%	-2	59%	0	4	0	1	3	3	6	783	112%	4
06 - Neurochirurgická klinika	1 121	1 037	84	108%	149	134	15	111%	0	107%	7	4	2	2	7	6	4	748	100%	0
08 - Porodnicko-gynekologická klinika	2 521	2 539	-18	99%	282	339	-57	83%	-2	86%	10	6	7	6	9	17	10	1 749	101%	1
10 - Dětská klinika	2 657	2 772	-115	96%	286	247	39	116%	1	117%	4	6	4	8	11	13	15	1 947	106%	6
11 - Ortopedická klinika	1 464	1 656	-192	88%	146	112	34	130%	2	167%	7	10	0	0	7	5	6	1 291	117%	10
12 - Urologická klinika	1 111	1 253	-142	89%	147	161	-14	91%	-1	85%	7	2	2	4	9	6	9	1 008	116%	7
13 - Otolaryngologická klinika	677	877	-200	77%	92	102	-10	90%	-1	77%	4	3	0	1	2	4	3	717	139%	10
14 - Oční klinika	590	568	22	104%	47	56	-9	84%	-0	81%	1	2	0	0	0	4	6	320	100%	0
25 - Klinika ústní, čelistní a obličejové chirurgie	542	702	-160	77%	68	83	-15	82%	-1	71%	3	1	0	1	2	4	1	660	132%	8
29 - Oddělení plastické a estetické chirurgie	0	0	0	0%	0	0	0	0%	0	0%	0	0	0	0	0	0	0	0	0%	0
31 - Traumatologická klinika	1 205	1 415	-210	85%	171	189	-18	90%	-2	71%	5	2	3	3	5	11	6	1 150	122%	10
50 - Kardiologická klinika	434	444	-10	98%	35	46	-11	76%	-1	76%	3	0	0	2	2	2	4	320	103%	1
<b>Interní a komplexární obory</b>	<b>13 907</b>	<b>14 975</b>	<b>-1 068</b>	<b>93%</b>	<b>1 749</b>	<b>1 936</b>	<b>-187</b>	<b>90%</b>	<b>2</b>	<b>104%</b>	<b>85</b>	<b>26</b>	<b>23</b>	<b>64</b>	<b>67</b>	<b>74</b>	<b>76</b>	<b>11 403</b>	<b>112%</b>	<b>51</b>
01 - I. interní klinika - kardiologická	2 952	3 177	-225	93%	391	411	-20	95%	1	104%	25	5	2	7	22	18	16	2 295	111%	11
02 - II. interní klinika gastroenterologie a geriatry	1 892	1 595	297	119%	265	196	69	135%	2	131%	8	6	2	16	9	8	10	1 210	100%	0
03 - III. interní klinika - nefrologická, revmatologická a endokrinologická	1 739	1 763	-24	99%	214	246	-32	87%	-2	65%	4	3	7	2	4	7	4	1 210	102%	2
07 - Klinika anesteziologie, resuscitace a intenzivní medicíny	979	1 038	-59	94%	114	132	-18	86%	-1	85%	4	1	0	4	4	8	8	832	108%	3
09 - Novorozenecké oddělení	1 443	1 486	-43	97%	201	266	-65	76%	-1	85%	6	4	6	7	4	9	4	1 095	104%	3
15 - Oddělení alergologie a kl. imun.	0	0	0	0%	0	0	0	0%	0	0%	0	0	0	0	0	0	0	0	0%	0
16 - Klinika plicních nemocí a tuberkulózy	1 802	1 985	-183	91%	160	170	-10	94%	2	133%	9	1	1	16	7	12	10	1 544	113%	9
17 - Neurologická klinika	1 211	1 635	-424	74%	144	209	-65	69%	-0	97%	7	5	4	4	4	5	8	1 601	136%	21
18 - Klinika psychiatrie	663	754	-91	88%	95	86	9	110%	-1	65%	1	0	1	1	4	2	4	583	118%	5
19 - Klinika pracovního lékařství	0	0	0	0%	0	0	0	0%	0	0%	0	0	0	0	0	0	0	0	0%	0
20 - Klinika chorob kožních a pohlavních	370	420	-50	88%	45	51	-6	88%	-1	67%	5	1	0	1	1	0	2	336	117%	3
21 - Onkologická klinika	1 180	1 282	-102	92%	169	197	-28	86%	0	103%	12	1	0	7	7	5	9	1 091	110%	5
22 - Klinika nukleární medicíny	190	190	0	100%	5	0	5	0%	1	0%	5	0	0	0	0	0	0	135	100%	0
26 - Oddělení rehabilitace	453	532	-79	85%	53	66	-13	80%	1	171%	8	0	0	1	2	5	8	368	127%	4
27 - Klinika tělovýchovného lékařství a kardiovaskulární rehabilitace	0	0	0	0%	0	0	0	0%	0	0%	0	0	0	0	0	0	0	0	0%	0
30 - Oddělení geriatry	429	398	31	108%	52	49	3	106%	2	467%	3	0	0	1	2	5	3	257	100%	0
32 - Hemato-onkologická klinika	566	673	-107	84%	62	101	-39	61%	1	160%	2	0	1	1	3	5	4	553	124%	6
36 - Oddělení klinické logopedie	0	0	0	0%	0	0	0	0%	0	0%	0	0	0	0	0	0	0	0	0%	0
39 - Oddělení klinické psychologie	0	0	0	0%	0	0	0	0%	0	0%	0	0	0	0	0	0	0	0	0%	0
60 - Oddělení urgentního příjmu	0	0	0	0%	0	0	0	0%	0	0%	0	0	0	0	0	0	0	0	0%	0


**Legenda:**

Denní report počtu pacientů přijatých k hospitalizaci čerpá z chorobopisů MEDEA.

Na úrovni kliniky obsahuje veškeré příjmy na lůžko dotčené kliniky, včetně hospitalizací přeložených z jiných klinik (ne však příjmy z jiných středisek v rámci dané kliniky).

Na úrovni FNOL celkem obsahuje pouze externí příjmy, vyloučeny jsou veškeré překlady v rámci FNOL.

Kumulativní počet pacientů přijatých k hospitalizaci od začátku roku je srovnáván se stejným obdobím referenčního roku. Ve stejné logice je srovnáván kumulativní počet posledních 30 dnů.

Ukazatel Pr7d22/Pr7d19: průměrný počet pacientů přijatých k hospitalizaci za posledních 7 dní aktuálního období je srovnán se 7-denním průměrem referenčního roku 2019.

Ukazatel 'Referenční cíl' do konce roku: vyjadřuje počet pacientů přijatých k hospitalizaci, který je nutno splnit do konce roku 2022 pro dosažení produkce referenčního roku 2019. Pokud byl vykázan v aktuálním roce do dne reportu vyšší objem péče, zůstává 'Referenční cíl' shodný s výkonností referenčního roku.

Referenční cíl' se může lišit od 'produkčního cíle', který je uveden v měsíčním reportingu a reflektuje výsledky jednání hospodářských schůzek.

Ukazatel Týdenní navýšení: Navýšení týdenního počtu přijatých pacientů k hospitalizaci ve zbývajícím období do konce roku ke splnění 'Referenčního cíle'.

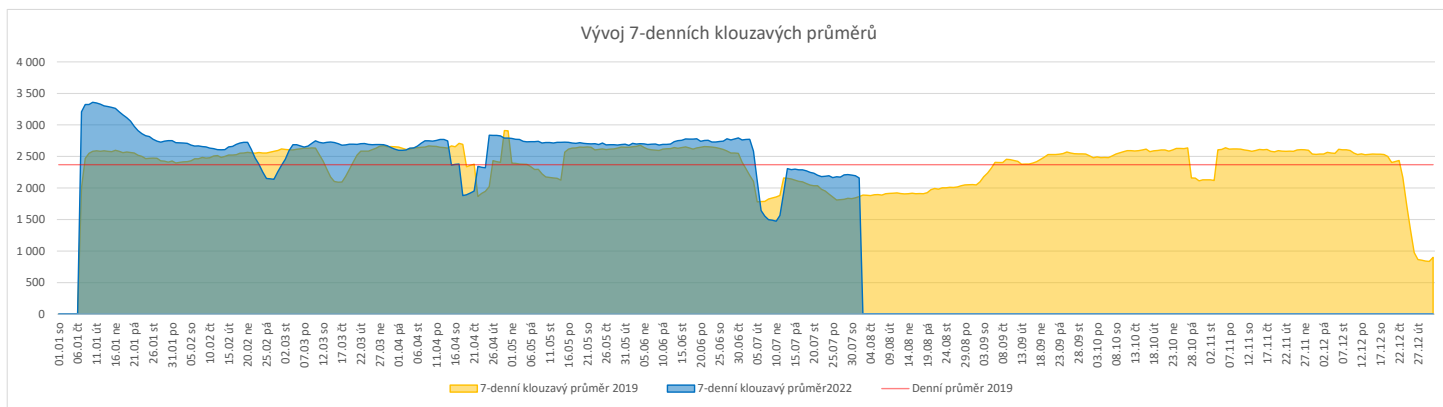
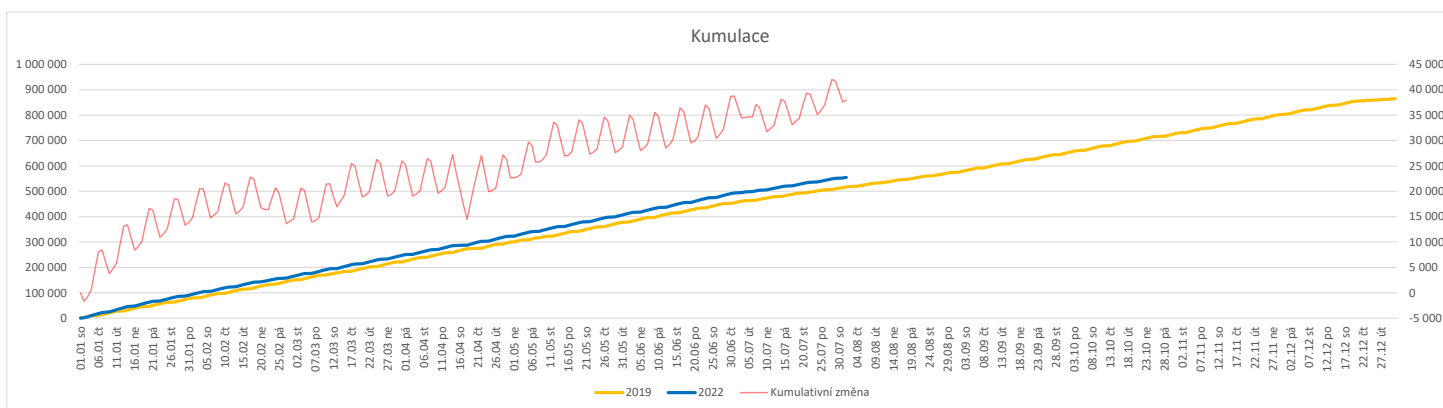
**Poznámka:**

01 - I. interní klinika - kardiologická

V počtech přijatých pacientů nejsou započítány hodnoty covid+ oddělení Franze Josefa

**Vývoj počtu ambulantních vyšetření v aktuálním roce k datu 01.08.2022**

	Od počátku roku				Období posledních 30 dnů				Posledních 7 dní do 01.08.2022								Referenční cíl do konce roku	Týdenní navýšení		
	2022	2019	2022/2019	107%	2022	2019	2022/2019	99%	Pr7d22/7d19	Po 1	Ne 31	So 30	Pa 29	Čt 28	St 27	Út 26				
<b>FNOL CELKEM</b>	<b>554 819</b>	<b>516 783</b>	<b>38 036</b>	<b>107%</b>	<b>61 041</b>	<b>61 811</b>	<b>-770</b>	<b>99%</b>	<b>297</b>	<b>116%</b>	<b>2 801</b>	<b>442</b>	<b>449</b>	<b>2 371</b>	<b>2 899</b>	<b>3 097</b>	<b>3 058</b>	<b>348 250</b>	<b>100%</b>	<b>0</b>
01 - I. interní klinika - kardiologická	14 112	17 410	-3 298	81%	1 362	1 697	-335	80%	2	104%	54	8	7	44	61	78	73	14 979	128%	158
02 - II. interní klinika gastroenterologie (bez geriatry)	20 064	15 824	4 240	127%	2 264	2 134	130	106%	23	136%	124	1	1	102	111	137	135	10 833	100%	0
03 - III. interní klinika - nefrologická, revmatologická a endokrinologická	27 798	25 386	2 412	110%	3 435	3 229	206	106%	24	125%	141	2	3	165	152	198	185	16 983	100%	0
04 - I. chirurgická klinika	14 487	14 472	15	100%	1 433	1 509	-76	95%	-1	99%	56	12	6	61	67	87	56	9 981	100%	0
05 - II. chirurgická klinika - cévně-transplantační	6 928	7 136	-208	97%	816	812	4	100%	6	127%	36	4	0	34	58	28	53	4 937	104%	10
06 - Neurochirurgická klinika	7 273	6 346	927	115%	859	842	17	102%	-4	83%	32	3	1	22	35	17	35	4 381	100%	0
07 - Klinika anesteziologie, resuscitace a intenzivní medicíny	16 865	17 990	-1 125	94%	1 793	1 746	47	103%	3	105%	99	5	5	56	80	89	100	13 295	109%	54
08 - Porodnicko-gynekologická klinika	17 420	19 547	-2 127	89%	2 069	2 676	-607	77%	-21	76%	80	13	10	70	87	96	108	15 237	116%	102
09 - Novorozenecké oddělení	1 612	1 320	292	122%	142	190	-48	75%	-0	97%	12	0	0	7	10	3	2	872	100%	0
10 - Dětská klinika	29 687	27 859	1 828	107%	2 711	2 576	135	105%	17	132%	75	45	45	88	93	83	71	18 906	100%	0
11 - Ortopedická klinika	24 107	21 399	2 708	113%	2 378	2 096	282	113%	28	142%	155	12	3	83	165	124	129	14 962	100%	0
12 - Urologická klinika	21 646	22 315	-669	97%	1 878	2 467	-589	76%	15	123%	83	1	2	100	137	104	139	15 589	104%	32
13 - Otolaryngologická klinika	25 079	22 322	2 757	112%	3 311	2 820	491	117%	24	128%	127	40	51	120	160	150	122	13 517	100%	0
14 - Oční klinika	25 515	24 085	1 430	106%	2 856	2 751	105	104%	2	102%	157	25	29	103	109	123	103	16 379	100%	0
15 - Oddělení alergologie a kl. imun.	14 905	14 613	292	102%	1 426	1 292	134	110%	9	123%	46	0	0	52	67	97	71	10 158	100%	0
16 - Klinika plicních nemocí a tuberkulózy	16 706	17 483	-777	96%	1 636	1 979	-343	83%	8	112%	109	1	1	78	97	133	80	12 179	107%	37
17 - Neurologická klinika	12 869	14 366	-1 497	90%	1 349	1 702	-353	79%	-5	92%	69	4	1	41	92	51	100	11 074	116%	72
18 - Klinika psychiatrie	10 390	9 800	590	106%	1 235	1 454	-219	85%	-2	96%	83	6	1	33	58	63	58	7 262	100%	0
19 - Klinika pracovního lékařství	32 670	11 734	20 936	278%	1 927	1 079	848	179%	64	336%	60	0	0	52	46	270	214	5 025	100%	0
20 - Klinika chorob kožních a pohlavních	22 824	22 725	99	100%	2 432	2 649	-217	92%	-6	94%	135	6	7	94	103	114	134	15 355	100%	0
21 - Onkologická klinika	40 179	35 137	5 042	114%	4 793	4 514	279	106%	51	139%	211	3	5	215	301	275	270	23 833	100%	0
22 - Klinika nukleární medicíny	1 737	1 812	-75	96%	53	69	-16	77%	1	136%	6	0	0	4	2	6	1	1 517	105%	4
24 - Klinika zubního lékařství	0	0	0	0%	0	0	0	0%	0	0%	0	0	0	0	0	0	0	0	0%	0
25 - Klinika ústní, čelistní a obličejové chirurgie	24 173	24 233	-60	100%	2 955	3 630	-675	81%	-18	84%	104	69	67	103	106	94	96	17 603	100%	3
26 - Oddělení rehabilitace	20 583	20 049	534	103%	2 148	2 652	-504	81%	3	104%	134	4	5	111	105	115	126	14 371	100%	0
27 - Klinika tělovýchovného lékařství a kardiovaskulární rehabilitace	14 444	13 192	1 252	109%	1 728	1 557	171	111%	25	157%	120	0	0	76	120	60	104	8 789	100%	0
28 - Ústav lékařské genetiky	3 147	4 706	-1 559	67%	376	514	-138	73%	1	104%	16	0	0	19	20	21	40	4 037	163%	75
29 - Oddělení plastické a estetické chirurgie	8 591	9 147	-556	94%	811	996	-185	81%	-1	94%	33	1	0	27	23	24	22	6 783	109%	27
30 - Oddělení geriatry	1 438	1 583	-145	91%	164	191	-27	86%	-2	73%	12	0	0	1	5	4	8	1 169	114%	7
31 - Traumatologická klinika	10 728	11 401	-673	94%	1 438	1 600	-162	90%	10	124%	56	1	2	69	88	73	93	8 674	108%	33
32 - Hemato-onkologická klinika	15 733	15 465	268	102%	1 735	1 983	-248	87%	5	108%	86	2	4	64	92	91	93	10 370	100%	0
33 - Oddělení klinické biochemie	762	761	1	100%	80	62	18	129%	-1	78%	9	0	0	1	7	1	0	444	100%	0
35 - Transfúzní oddělení	280	127	153	220%	24	17	7	141%	-0	75%	1	0	0	2	0	0	0	86	100%	0
38 - Ústav soudního lékařství a medicinského práva	0	0	0	0%	0	0	0	0%	0	0%	0	0	0	0	0	0	0	0	0%	0
39 - Oddělení klinické psychologie	3 869	4 045	-176	96%	464	488	-24	95%	5	126%	30	0	0	23	29	55	21	2 729	107%	9
43 - Ústav farmakologie	252	191	61	132%	28	29	-1	97%	-1	44%	1	0	0	2	1	0	0	158	100%	0
45 - Sociální oddělení	918	986	-68	93%	131	128	3	102%	0	106%	5	0	0	12	7	5	4	759	110%	4
50 - Kardiochirurgická klinika	4 875	3 518	1 357	139%	587	404	183	145%	7	147%	35	5	2	23	37	27	28	2 752	100%	0
60 - Oddělení urgentního příjmu	39 171	35 959	3 212	109%	6 074	5 233	841	116%	17	110%	205	169	191	192	164	186	180	25 009	100%	0
Okčovací centrum	23 810	329	23 481	7237%	897	32	865	2803%	52	6217%	1	0	0	4	0	203	165	248	100%	0


**Legenda:**

Denní report počtu ambulantních vyšetření obsahuje všechny ambulantně ošetřená rodná čísla v daný den na konkrétní klinice.

Kumulativní počet ambulantních vyšetření od začátku roku je srovnáván se stejným obdobím referenčního roku. Ve stejné logice je srovnáván kumulativní počet posledních 30 dnů.

Ukazatel Pr7d22/7d19: průměrný počet ambulantně vyšetřených pacientů za posledních 7 dní je srovnáván se 7-denním průměrem referenčního roku 2019.

Ukazatel 'Referenční cíl' do konce roku: vyjadřuje počet ambulantně vyšetřených pacientů, který je nutno splnit do konce roku 2022 pro dosažení produkce referenčního roku 2019. Pokud byl vykázan v aktuálním roce do dne reportu vyšší objem péče, zůstává 'Referenční cíl' shodný s výkonností referenčního roku.

Referenční cíl se může lišit od 'produkčního cíle', který je uveden v měsíčním reportingu a reflektuje výsledky jednání hospodářských schůzek.

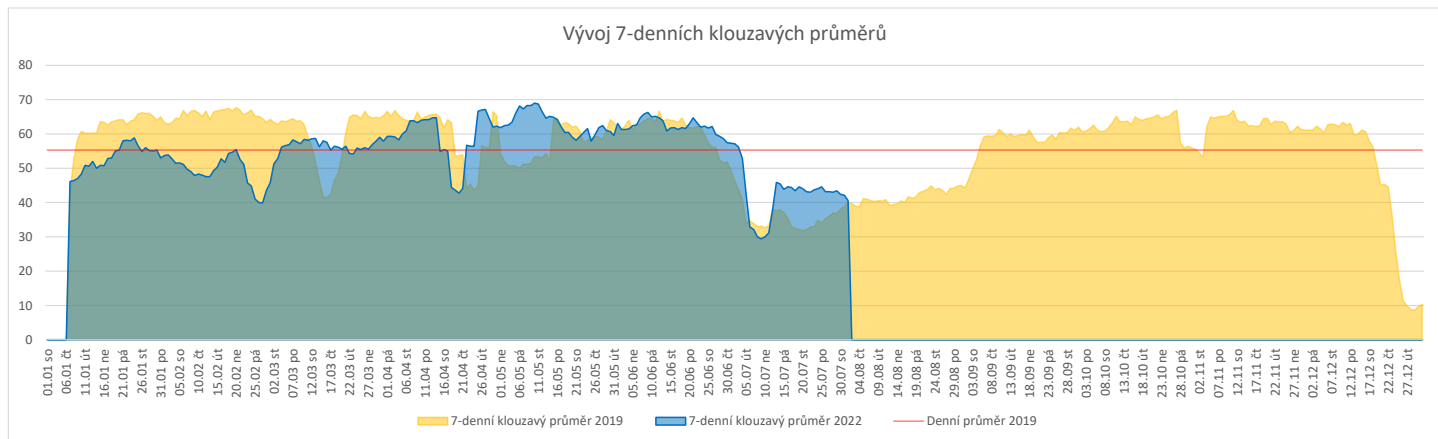
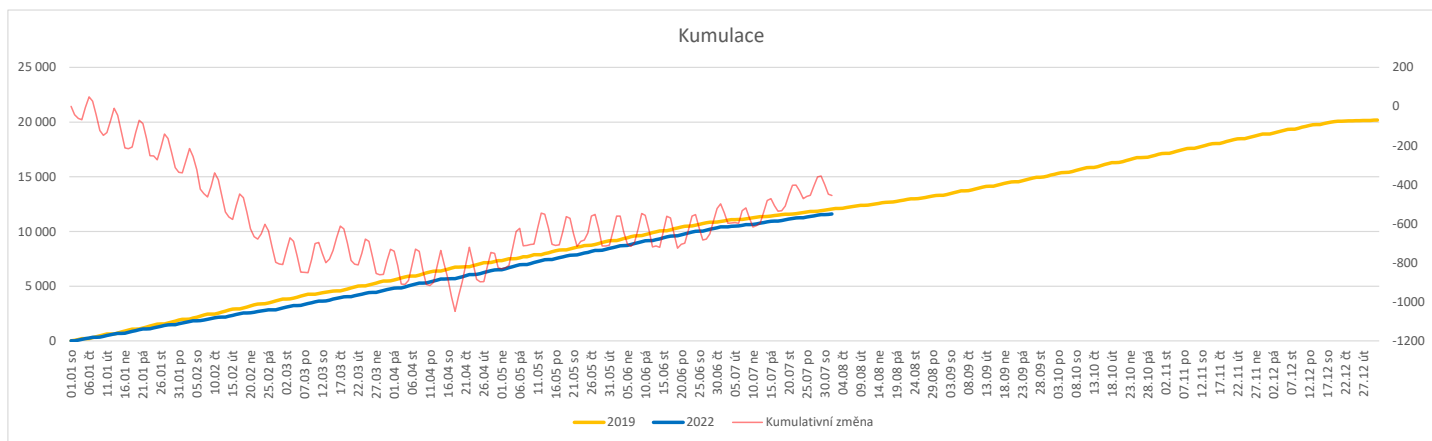
Ukazatel Týdenní navýšení: Navýšení týdenního počtu ambulantních vyšetření ve zbývajícím období do konce roku ke splnění 'Referenčního cíle'.

**Poznámka:**

60 - Oddělení urgentního příjmu

V počtech ambulantních vyšetření nejsou započítány vyšetření na pracovištích Antigenní testy a Odběrové místo.

	Od počátku roku				Období posledních 30 dnů				Posledních 7 dní do 01.08.2022							Referenční cíl do konce roku	Týdenní navýšení			
	2022	2019	2022/2019	95%	2022	2019	2022/2019	103%	Pr7d22/7d19	100%	Po 1	Ne 31	So 30	Pa 29	Čt 28			St 27	Út 26	
<b>FNOL CELKEM (bez vlivu klinik s počtem operací 2019 v MEDIX=0)</b>	<b>11 443</b>	<b>12 057</b>	<b>-614</b>	<b>95%</b>	<b>1 180</b>	<b>1 142</b>	<b>38</b>	<b>103%</b>	<b>0</b>	<b>100%</b>	<b>45</b>	<b>8</b>	<b>9</b>	<b>50</b>	<b>54</b>	<b>61</b>	<b>54</b>	<b>8 743</b>	<b>108%</b>	<b>30</b>
01 - I. interní klinika - kardiologická	136	0	136	0%	4	0	4	0%	0	0%	0	0	0	0	3	0	0	1	100%	0
04 - I. chirurgická klinika	1 828	1 947	-119	94%	174	175	-1	99%	1	111%	7	3	3	9	12	6	9	1 389	109%	6
05 - II. chirurgická klinika - cévně-transplantační	703	734	-31	96%	71	62	9	115%	-0	94%	3	1	1	3	1	6	2	535	106%	2
06 - Neurochirurgická klinika	1 114	1 018	96	109%	150	133	17	113%	0	103%	6	2	1	7	7	6	3	749	100%	0
07 - Klinika anesteziologie, resuscitace a intenzivní medicíny	0	0	0	0%	0	0	0	0%	0	0%	0	0	0	0	0	0	0	0	0%	0
08 - Porodnicko-gynekologická klinika	1 489	1 508	-19	99%	145	171	-26	85%	-1	85%	4	0	1	4	7	11	7	1 011	102%	1
10 - Dětská klinika	193	212	-19	91%	20	13	7	154%	0	0%	0	0	0	0	3	0	0	160	113%	1
11 - Ortopedická klinika	1 623	1 716	-93	95%	148	109	39	136%	2	165%	8	0	0	6	7	8	9	1 259	108%	5
12 - Urologická klinika	1 076	1 165	-89	92%	119	118	1	101%	0	112%	5	0	0	7	4	5	8	881	111%	5
13 - Otolaryngologická klinika	843	920	-77	92%	80	75	5	107%	-0	89%	3	0	0	3	3	5	3	651	113%	4
14 - Oční klinika	163	143	20	114%	16	8	8	200%	0	100%	0	0	0	1	1	1	0	98	100%	0
21 - Onkologická klinika	18	0	18	0%	0	0	0	0%	0	0%	0	0	0	0	0	0	0	0	0%	0
25 - Klinika ústní, čelistní a obličejové chirurgie	283	335	-52	84%	34	29	5	117%	1	150%	1	1	0	1	2	4	3	279	123%	3
29 - Oddělení plastické a estetické chirurgie	354	437	-83	81%	19	33	-14	58%	0	100%	0	0	0	1	0	0	1	373	129%	4
31 - Traumatologická klinika	1 252	1 283	-31	98%	164	161	3	102%	-1	76%	5	1	3	6	5	6	6	928	103%	2
34 - Radiologická klinika	40	39	1	103%	0	0	0	0%	0	0%	0	0	0	0	0	0	0	9	100%	0
47 - Centrální operační sály	57	183	-126	31%	7	17	-10	41%	-1	0%	0	0	0	0	0	0	0	227	225%	6
50 - Kardiochirurgická klinika	425	417	8	102%	33	38	-5	87%	-1	68%	3	0	0	2	2	3	3	319	100%	0


**Legenda:**

Denní report počtu operací obsahuje všechny uvedené oddělení prováděné operace v daný den na sálech, které jsou evidované v MEDIX.

Kumulativní počet operací od začátku roku je srovnáván se stejným obdobím referenčního roku. Ve stejné logice je srovnáván kumulativní počet posledních 30 dnů.

Ukazatel Pr7d22/7d19: průměrný počet operací za posledních 7 dní je srovnán se 7-denním průměrem referenčního roku 2019.

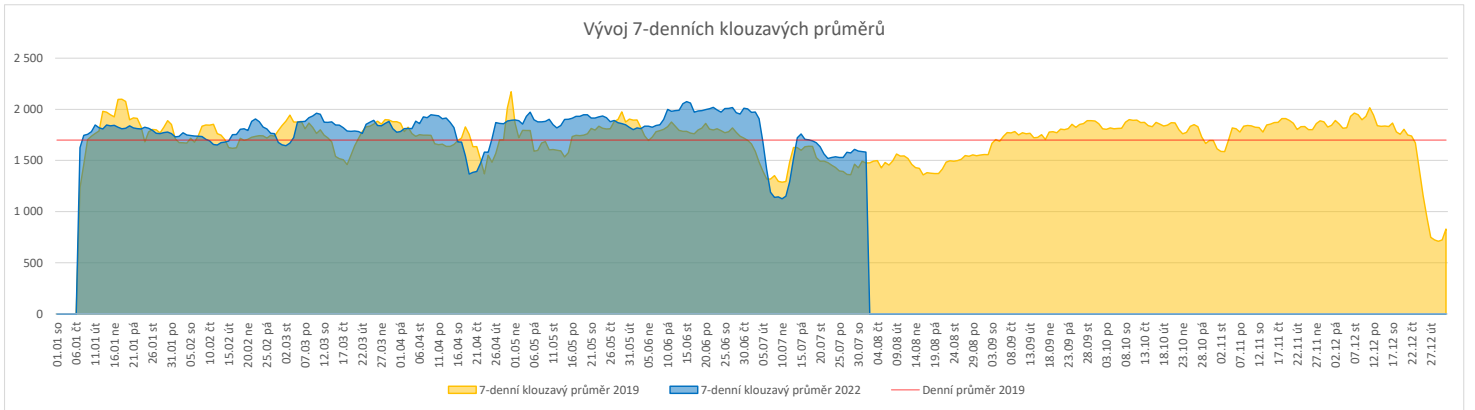
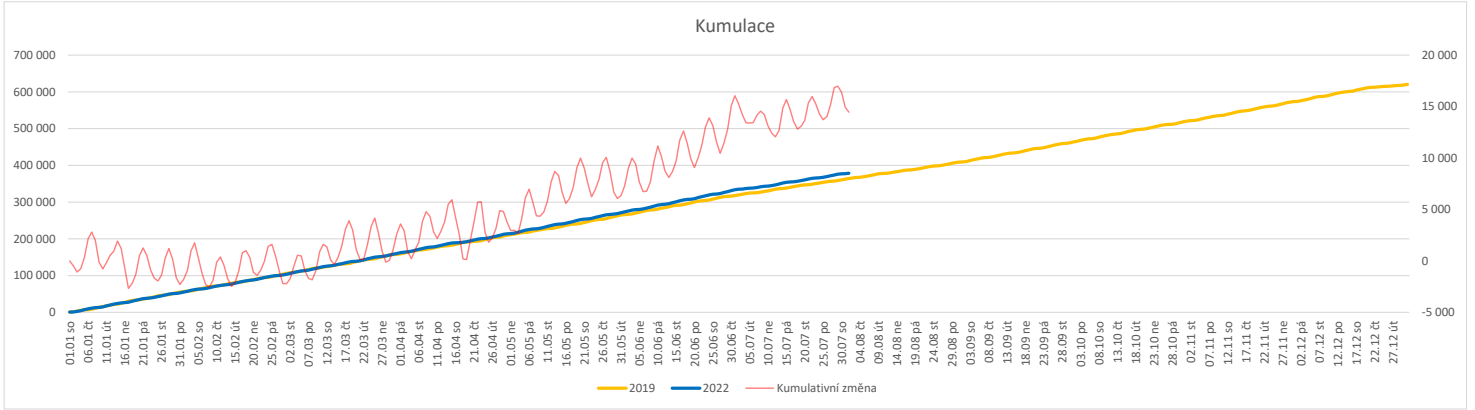
Ukazatel 'Referenční cíl' do konce roku: vyjadřuje počet operací, který je nutno splnit do konce roku 2022 pro dosažení produkce referenčního roku 2019. Pokud byl vykázan v aktuálním roce do dne reportu vyšší objem péče, zůstává 'Referenční cíl' shodný s výkonností referenčního roku.

Referenční cíl' se může lišit od 'produkčního cíle', který je uveden v měsíčním reportingu a reflektuje výsledky jednání hospodářských schůzek.

Ukazatel Týdenní navýšení: Navýšení týdenního počtu operací ve zbývajícím období do konce roku ke splnění 'Referenčního cíle'.

**Vývoj počtu laboratorních výkonů evidovaných v OpenLIMS v aktuálním roce k datu 01.08.2022**

	Od počátku roku				Období posledních 30 dnů				Posledních 7 dní do 01.08.2022							Referenční cíl do konce roku	Týdenní navýšení			
	2022	2019	2022/2019	103%	2022	2019	2022/2019	96%	Pr7d22/7d19	Po 1	Ne 31	So 30	Pa 29	Čt 28	St 27			Út 26		
<b>FNOL CELKEM</b>	<b>362 016</b>	<b>351 190</b>	<b>10 826</b>	<b>103%</b>	<b>43 385</b>	<b>45 228</b>	<b>-1 843</b>	<b>96%</b>	<b>105</b>	<b>107%</b>	<b>1 109</b>	<b>530</b>	<b>1 066</b>	<b>1 867</b>	<b>2 094</b>	<b>2 067</b>	<b>1 932</b>	<b>256 171</b>	<b>74%</b>	<b>0</b>
32 - Hemato-onkologická klinika	145 998	138 343	7 655	106%	17 508	17 909	-401	98%	-14	98%	799	210	206	671	808	836	744	96 492	100%	0
33 - Oddělení klinické biochemie	200 682	197 126	3 556	102%	23 955	25 246	-1 291	95%	91	112%	254	255	812	1 080	1 214	1 116	1 154	138 386	100%	0
35 - Transfuzní oddělení	13 013	13 848	-835	94%	1 638	1 767	-129	93%	-2	97%	52	65	48	66	72	36	32	10 348	109%	40
38 - Ústav soudního lékařství a medicinského práva	2 323	1 873	450	124%	284	306	-22	93%	5	138%	4	0	0	50	0	79	2	1 530	100%	0


**Legenda:**

Denní report obsahuje množství laboratorních výkonů ve vyjádření RČ/den/klinika evidovaných v systému OpenLIMS.

Kumulativní počet laboratorních výkonů od začátku roku je srovnáván se stejným obdobím referenčního roku. Ve stejné logice je srovnáván kumulativní počet posledních 30 dnů.

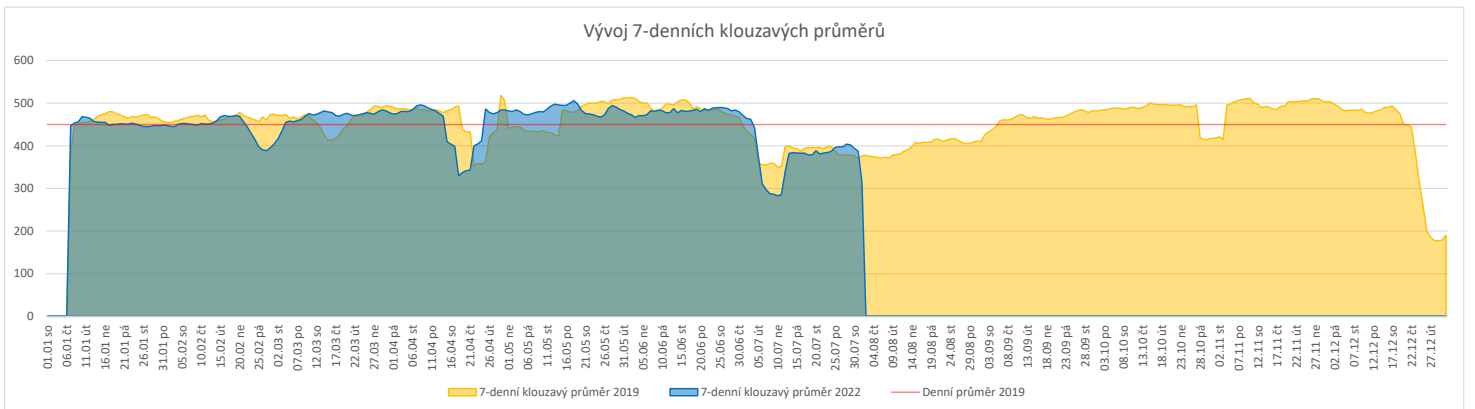
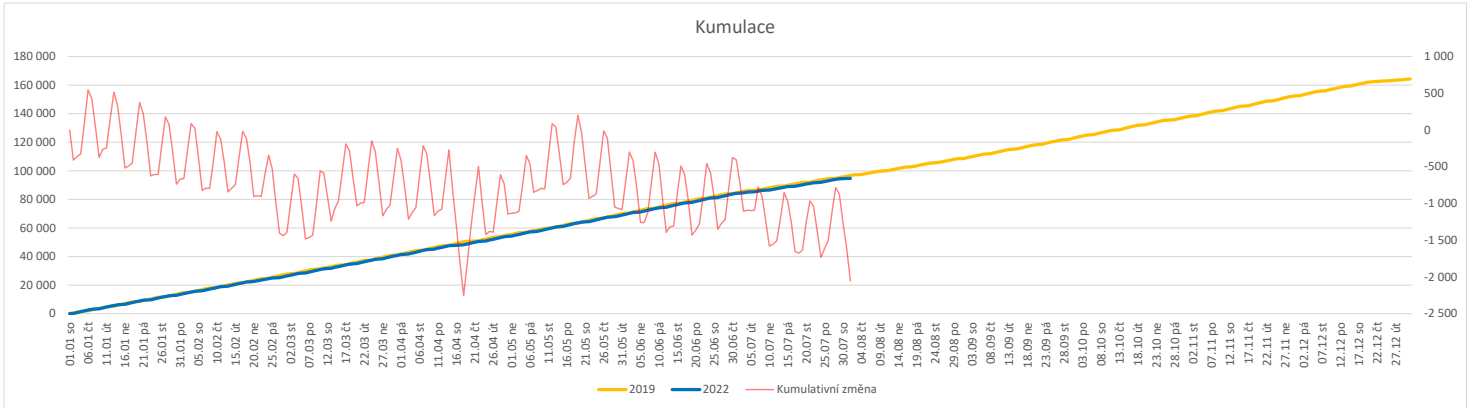
Ukazatel Pr7d22/7d19: průměrný počet laboratorních výkonů za posledních 7 dní je srovnán se 7-denním průměrem referenčního roku 2019.

Ukazatel 'Referenční cíl' do konce roku: vyjadřuje počet laboratorních výkonů, který je nutno splnit do konce roku 2022 pro dosažení produkce referenčního roku 2019. Pokud byl vykázán v aktuálním roce do dne reportu vyšší objem péče, zůstává 'Referenční cíl' shodný s výkonností referenčního roku.

Referenční cíl se může lišit od 'produkčního cíle', který je uveden v měsíčním reportingu a reflektuje výsledky jednání hospodářských schůzek.

Ukazatel Týdenní navýšení: Navýšení týdenního počtu laboratorních výkonů ve zbývajícím období do konce roku ke splnění 'Referenčního cíle'.

	Od počátku roku				Období posledních 30 dnů				Posledních 7 dní do 01.08.2022							Referenční cíl do konce roku	Týdenní navýšení			
	2022	2019	2022/2019	98%	2022	2019	2022/2019	86%	Pr7d22/7d19	Po 1	Ne 31	So 30	Pa 29	Čt 28	St 27			Út 26		
<b>FNOL CELKEM</b>	<b>94 718</b>	<b>96 745</b>	<b>-2 027</b>	<b>98%</b>	<b>10 447</b>	<b>12 097</b>	<b>-1 650</b>	<b>86%</b>	<b>-63</b>	<b>83%</b>	<b>34</b>	<b>118</b>	<b>101</b>	<b>424</b>	<b>492</b>	<b>517</b>	<b>510</b>	<b>69 521</b>	<b>103%</b>	<b>97</b>
22 - Klinika nukleární medicíny	6 010	6 139	-129	98%	608	790	-182	77%	-5	80%	0	0	0	23	35	33	38	4 200	103%	7
34 - Radiologická klinika	88 708	90 606	-1 898	98%	9 839	11 307	-1 468	87%	-59	83%	34	118	101	401	457	484	472	65 321	103%	91


**Legenda:**

Denní report obsahuje množství RDG výkonů ve vyjádření RČ/den/klinika.

Kumulativní počet RDG výkonů od začátku roku je srovnáván se stejným obdobím referenčního roku. Ve stejné logice je srovnáván kumulativní počet posledních 30 dní.

Ukazatel Pr7d22/7d19: průměrný počet RDG výkonů za posledních 7 dní je srovnán se 7-denním průměrem referenčního roku 2019.

Ukazatel 'Referenční cíl' do konce roku: vyjadřuje počet RDG výkonů, který je nutno splnit do konce roku 2022 pro dosažení produkce referenčního roku 2019. Pokud byl vykázan v aktuálním roce do dne reportu vyšší objem péče, zůstává 'Referenční cíl' shodný s výkonností referenčního roku.

Referenční cíl se může lišit od 'produkčního cíle', který je uveden v měsíčním reportingu a reflektuje výsledky jednání hospodářských schůzek.

Ukazatel Týdenní navýšení: Navýšení týdenního počtu RDG výkonů ve zbývajícím období do konce roku ke splnění 'Referenčního cíle'.

**Poznámka:**

V počtech RDG vyšetření nejsou započítány mamografická vyšetření (od 4.2021 jsou evidována pouze v systému MaRIS).

### Využití operačních sálů dětské kliniky dle operujících klinik k datu 01.08.2022

	Od počátku roku				Období posledních 30 dnů				Posledních 7 dní od do 01.08.2022								Referenční cíl do konce roku	Týdenní navýšení		
	2022	2019	2022/2019	%	2022	2019	2022/2019	%	Pr7d22/7d19	Po 1	Ne 31	So 30	Pa 29	Čt 28	St 27	Út 26				
	<b>FNOL CELKEM</b>	<b>944</b>	<b>1 060</b>	<b>-116</b>	<b>89%</b>	<b>62</b>	<b>25</b>	<b>37</b>	<b>248%</b>	<b>10</b>	<b>0%</b>	<b>0</b>	<b>0</b>	<b>0</b>	<b>0</b>	<b>7</b>			<b>0</b>	<b>3</b>
04 - I. chirurgická klinika	154	204	-50	75%	19	0	19	0%	7	0%	0	0	0	0	4	0	3	187	136%	3
05 - II. chirurgická klinika - cévně-transplantační	9	10	-1	90%	1	0	1	0%	0	0%	0	0	0	0	0	0	0	10	111%	1
06 - Neurochirurgická klinika	2	0	2	0%	0	0	0	0%	0	0%	0	0	0	0	0	0	0	0	0%	0
08 - Porodnicko-gynekologická klinika	0	0	0	0%	0	0	0	0%	0	0%	0	0	0	0	0	0	0	0	0%	0
10 - Dětská klinika	193	212	-19	91%	20	13	7	154%	3	0%	0	0	0	3	0	0	0	160	113%	1
11 - Ortopedická klinika	65	21	44	310%	0	0	0	0%	0	0%	0	0	0	0	0	0	0	21	100%	0
12 - Urologická klinika	211	263	-52	80%	14	9	5	156%	0	0%	0	0	0	0	0	0	0	222	131%	3
13 - Otolaryngologická klinika	187	230	-43	81%	0	0	0	0%	0	0%	0	0	0	0	0	0	0	181	131%	3
14 - Oční klinika	68	41	27	166%	8	0	8	0%	0	0%	0	0	0	0	0	0	0	33	100%	0
25 - Klinika ústní, čelistní a obličejové chirurgie	4	4	0	100%	0	0	0	0%	0	0%	0	0	0	0	0	0	0	0	0%	0
29 - Oddělení plastické a estetické chirurgie	43	57	-14	75%	0	0	0	0%	0	0%	0	0	0	0	0	0	0	45	145%	1
31 - Traumatologická klinika	7	18	-11	39%	0	3	-3	0%	0	0%	0	0	0	0	0	0	0	31	155%	1
47 - Centrální operační sály	1	0	1	0%	0	0	0	0%	0	0%	0	0	0	0	0	0	0	0	0%	0
50 - Kardiochirurgická klinika	0	0	0	0%	0	0	0	0%	0	0%	0	0	0	0	0	0	0	0	0%	0

