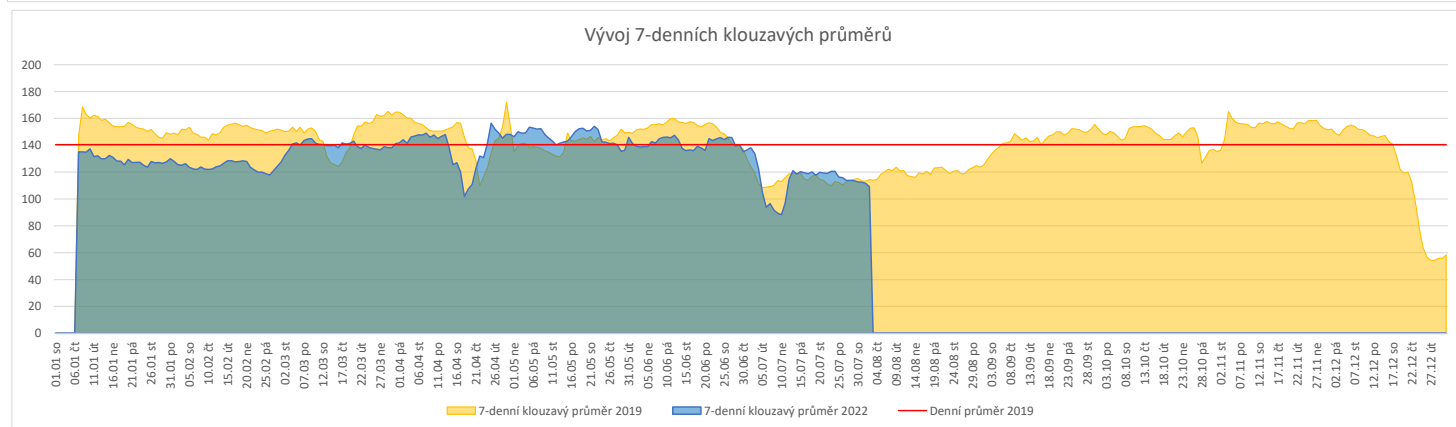
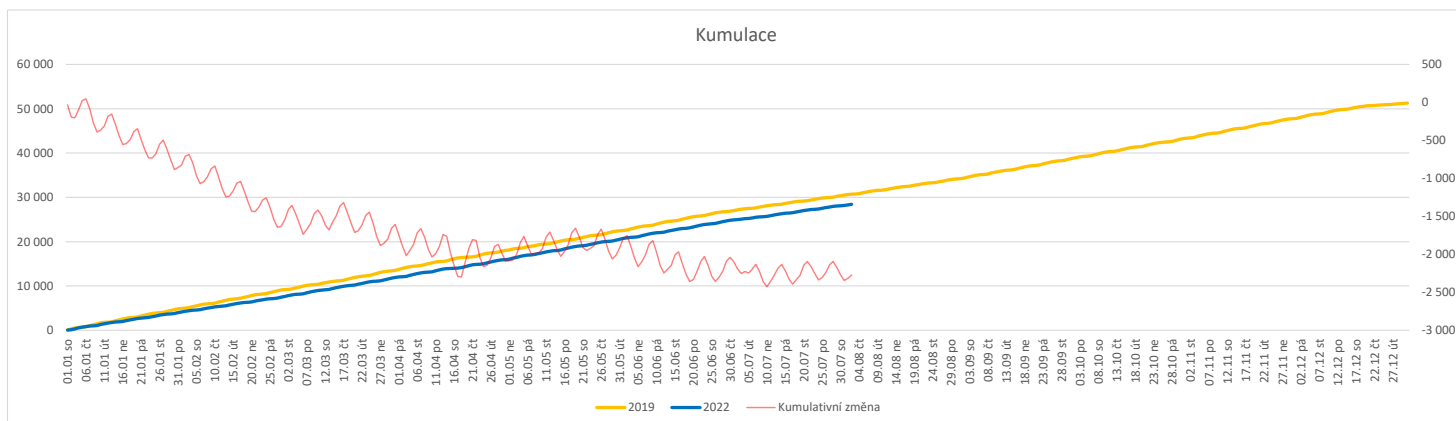


	Od počátku roku				Období posledních 30 dnů				Posledních 7 dní do 02.08.2022							Referenční cíl do konce roku	Týdenní navýšení			
	2022	2019	2022/2019	93%	2022	2019	2022/2019	98%	Pr7d22/Pr7d19	Út 2	Po 1	Ne 31	So 30	Pa 29	Čt 28			St 27		
FNOL CELKEM - bez překladů vč. COVID+ (kliniky níže vč. překladů)	28 437	30 712	-2 275	93%	3 447	3 531	-84	98%	-5	95%	131	150	70	42	93	128	150	22 834	111%	109
Chirurgické obory	14 456	15 674	-1 218	92%	1 657	1 626	31	102%	-4	92%	63	59	44	19	29	61	76	11 505	112%	58
04 - I. chirurgická klinika	2 126	2 398	-272	89%	216	216	0	100%	1	115%	6	7	7	2	6	10	9	1 814	118%	13
05 - II. chirurgická klinika - cévně-transplantační	953	1 038	-85	92%	94	78	16	121%	-2	44%	1	0	4	0	1	3	3	782	112%	5
06 - Neurochirurgická klinika	1 128	1 037	91	109%	154	124	30	124%	1	121%	7	7	4	2	2	7	6	748	100%	0
08 - Porodnicko-gynekologická klinika	2 534	2 545	-11	100%	284	336	-52	85%	-0	97%	12	11	6	7	6	9	17	1 736	101%	1
10 - Dětská klinika	2 664	2 782	-118	96%	287	249	38	115%	0	102%	6	5	6	4	8	11	13	1 940	106%	6
11 - Ortopedická klinika	1 472	1 658	-186	89%	154	110	44	140%	2	168%	8	7	10	0	0	7	5	1 283	117%	9
12 - Urologická klinika	1 124	1 256	-132	89%	158	158	0	100%	-0	93%	12	8	2	2	4	9	6	995	115%	7
13 - Otolaryngologická klinika	681	877	-196	78%	95	97	-2	98%	-1	82%	3	5	3	0	1	2	4	713	138%	10
14 - Oční klinika	592	569	23	104%	48	57	-9	84%	-1	60%	2	1	2	0	0	0	4	319	100%	0
25 - Klinika ústní, čelistní a obličejové chirurgie	543	703	-160	77%	68	80	-12	85%	-1	75%	1	3	1	0	1	2	4	659	132%	8
29 - Oddělení plastické a estetické chirurgie	0	0	0	0%	0	0	0	0%	0	0%	0	0	0	0	0	0	0	0	0%	0
31 - Traumatologická klinika	1 209	1 419	-210	85%	171	189	-18	90%	-3	63%	3	6	2	3	3	5	11	1 146	122%	10
50 - Kardiologická klinika	441	448	-7	98%	42	50	-8	84%	-0	84%	7	3	0	0	2	2	2	313	102%	1
Interní a komplexní obory	13 981	15 038	-1 057	93%	1 790	1 905	-115	94%	-1	99%	68	91	26	23	64	67	74	11 329	112%	51
01 - I. interní klinika - kardiologická	2 965	3 185	-220	93%	401	401	0	100%	0	100%	12	26	5	2	7	22	18	2 282	111%	11
02 - II. interní klinika gastroenterologie a geriatry	1 901	1 610	291	118%	270	197	73	137%	0	105%	9	8	6	2	16	9	8	1 195	100%	0
03 - III. interní klinika - nefrologická, revmatologická a endokrinologická	1 747	1 769	-22	99%	217	244	-27	89%	-2	76%	5	7	3	7	2	4	7	1 202	102%	2
07 - Klinika anesteziologie, resuscitace a intenzivní medicíny	981	1 042	-61	94%	115	130	-15	88%	-1	74%	2	4	1	0	4	4	8	830	108%	3
09 - Novorozenecké oddělení	1 451	1 492	-41	97%	199	263	-64	76%	0	100%	8	6	4	6	7	4	9	1 087	104%	2
15 - Oddělení alergologie a kl. imun.	0	0	0	0%	0	0	0	0%	0	0%	0	0	0	0	0	0	0	0	0%	0
16 - Klinika plicních nemocí a tuberkulózy	1 814	1 996	-182	91%	170	170	0	100%	1	112%	11	10	1	1	16	7	12	1 532	113%	9
17 - Neurologická klinika	1 218	1 639	-421	74%	146	205	-59	71%	-1	90%	6	8	5	4	4	4	5	1 594	136%	21
18 - Klinika psychiatrie	667	758	-91	88%	97	86	11	113%	-1	72%	4	1	0	1	1	4	2	579	119%	5
19 - Klinika pracovního lékařství	0	0	0	0%	0	0	0	0%	0	0%	0	0	0	0	0	0	0	0	0%	0
20 - Klinika chorob kožních a pohlavních	374	422	-48	89%	49	49	0	100%	-0	80%	4	5	1	0	1	1	0	332	117%	3
21 - Onkologická klinika	1 191	1 288	-97	92%	178	190	-12	94%	0	105%	11	12	1	0	7	7	5	1 080	110%	5
22 - Klinika nukleární medicíny	190	190	0	100%	5	0	5	0%	1	0%	0	5	0	0	0	0	0	135	100%	0
26 - Oddělení rehabilitace	455	534	-79	85%	55	68	-13	81%	0	120%	2	8	0	0	1	2	5	366	128%	4
27 - Klinika tělovýchovného lékařství a kardiovaskulární rehabilitace	0	0	0	0%	0	0	0	0%	0	0%	0	0	0	0	0	0	0	0	0%	0
30 - Oddělení geriatry	431	400	31	108%	54	47	7	115%	1	260%	2	3	0	0	1	2	5	255	100%	0
32 - Hemato-onkologická klinika	566	674	-108	84%	62	94	-32	66%	0	109%	0	2	0	1	1	3	5	553	124%	6
36 - Oddělení klinické logopedie	0	0	0	0%	0	0	0	0%	0	0%	0	0	0	0	0	0	0	0	0%	0
39 - Oddělení klinické psychologie	0	0	0	0%	0	0	0	0%	0	0%	0	0	0	0	0	0	0	0	0%	0
60 - Oddělení urgentního příjmu	0	0	0	0%	0	0	0	0%	0	0%	0	0	0	0	0	0	0	0	0%	0


Legenda:

Denní report počtu pacientů přijatých k hospitalizaci čerpá z chorobopisů MEDEA.

Na úrovni kliniky obsahuje veškeré příjmy na lůžko dotčené kliniky, včetně hospitalizací přeložených z jiných klinik (ne však příjmy z jiných středisek v rámci dané kliniky).

Na úrovni FNOL celkem obsahuje pouze externí příjmy, vyloučeny jsou veškeré překlady v rámci FNOL.

Kumulativní počet pacientů přijatých k hospitalizaci od začátku roku je srovnáván se stejným obdobím referenčního roku. Ve stejné logice je srovnáván kumulativní počet posledních 30 dnů.

Ukazatel Pr7d22/Pr7d19: průměrný počet pacientů přijatých k hospitalizaci za posledních 7 dní aktuálního období je srovnán se 7-denním průměrem referenčního roku 2019.

Ukazatel 'Referenční cíl' do konce roku: vyjadřuje počet pacientů přijatých k hospitalizaci, který je nutno splnit do konce roku 2022 pro dosažení produkce referenčního roku 2019. Pokud byl vykázan v aktuálním roce do dne reportu vyšší objem péče, zůstává 'Referenční cíl' shodný s výkonností referenčního roku.

Referenční cíl se může lišit od "produkčního cíle", který je uveden v měsíčním reportingu a reflektuje výsledky jednání hospodářských schůzek.

Ukazatel Týdenní navýšení: Navýšení týdenního počtu přijatých pacientů k hospitalizaci ve zbývajícím období do konce roku ke splnění 'Referenčního cíle'.

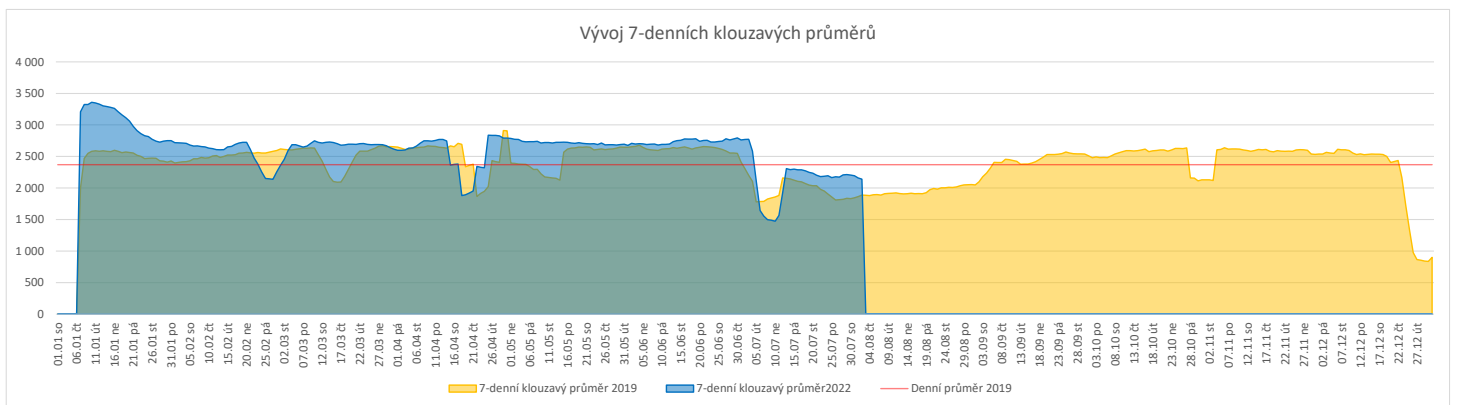
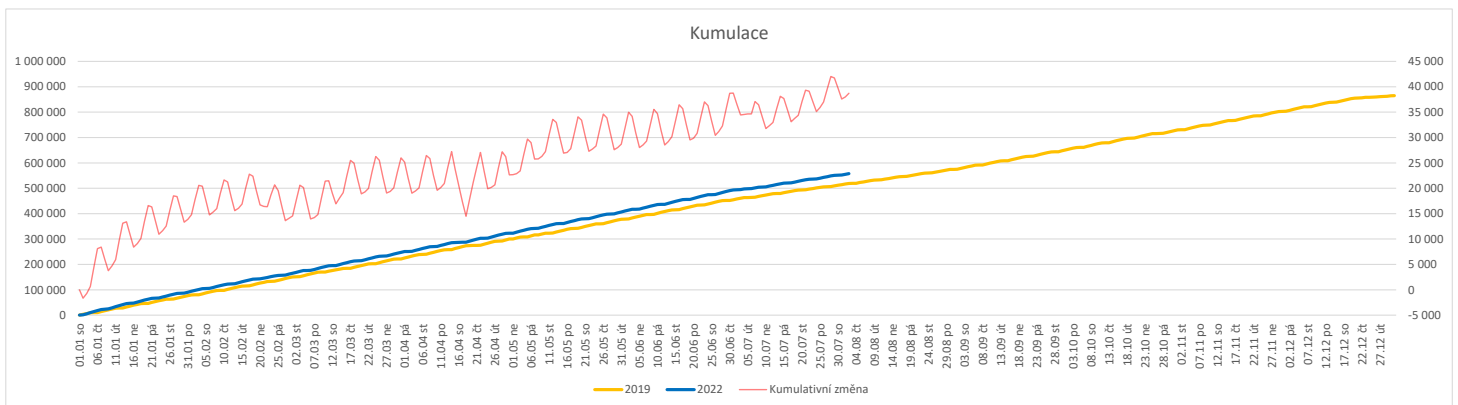
Poznámka:

01 - I. interní klinika - kardiologická

V počtech přijatých pacientů nejsou započítány hodnoty covid+ oddělení Franze Josefa

Vývoj počtu ambulantních vyšetření v aktuálním roce k datu 02.08.2022

	Od počátku roku				Období posledních 30 dnů				Posledních 7 dní do 02.08.2022								Referenční cíl do konce roku	Týdenní navýšení		
	2022	2019	2022/2019	107%	2022	2019	2022/2019	104%	Pr7d22/7d19	Út 2	Po 1	Ne 31	So 30	Pa 29	Čt 28	St 27				
FNOL CELKEM	557 736	518 955	38 781	107%	63 345	61 202	2 143	104%	252	113%	2 917	2 801	442	449	2 371	2 899	3 097	346 078	100%	0
01 - I. interní klinika - kardiologická	14 182	17 443	-3 261	81%	1 420	1 641	-221	87%	3	107%	70	54	8	7	44	61	78	14 909	128%	156
02 - II. interní klinika gastroenterologie (bez geriatry)	20 159	15 928	4 231	127%	2 352	2 146	206	110%	12	117%	95	124	1	1	102	111	137	10 729	100%	0
03 - III. interní klinika - nefrologická, revmatologická a endokrinologická	27 929	25 478	2 451	110%	3 557	3 190	367	112%	14	114%	131	141	2	3	165	152	198	16 891	100%	0
04 - I. chirurgická klinika	14 556	14 525	31	100%	1 496	1 492	4	100%	0	101%	69	56	12	6	61	67	87	9 928	100%	0
05 - II. chirurgická klinika - cévně-transplantační	6 962	7 162	-200	97%	847	789	58	107%	5	121%	34	36	4	0	34	58	28	4 903	104%	10
06 - Neurochirurgická klinika	7 327	6 376	951	115%	910	827	83	110%	-2	91%	54	32	3	1	22	35	17	4 351	100%	0
07 - Klinika anesteziologie, resuscitace a intenzivní medicíny	16 954	18 043	-1 089	94%	1 880	1 713	167	110%	2	104%	89	99	5	5	56	80	89	13 206	109%	52
08 - Porodnicko-gynekologická klinika	17 496	19 652	-2 156	89%	2 124	2 689	-565	79%	-25	72%	76	80	13	10	70	87	96	15 161	117%	103
09 - Novorozenecké oddělení	1 621	1 329	292	122%	149	189	-40	79%	0	105%	9	12	0	0	7	10	3	863	100%	0
10 - Dětská klinika	29 773	27 909	1 864	107%	2 725	2 501	224	109%	22	143%	86	75	45	45	88	93	83	18 856	100%	0
11 - Ortopedická klinika	24 227	21 503	2 724	113%	2 496	2 141	355	117%	22	131%	120	155	12	3	83	165	124	14 858	100%	0
12 - Urologická klinika	21 743	22 384	-641	97%	1 971	2 398	-427	82%	9	114%	97	83	1	2	100	137	104	15 492	104%	31
13 - Otolaryngologická klinika	25 220	22 395	2 825	113%	3 357	2 774	583	121%	25	129%	141	127	40	51	120	160	150	13 444	100%	0
14 - Oční klinika	25 629	24 200	1 429	106%	2 931	2 795	136	105%	2	102%	114	157	25	29	103	109	123	16 264	100%	0
15 - Oddělení alergologie a kl. imun.	14 949	14 668	281	102%	1 470	1 267	203	116%	4	110%	44	46	0	0	52	67	97	10 103	100%	0
16 - Klinika plicních nemocí a tuberkulózy	16 796	17 562	-766	96%	1 717	1 968	-251	87%	6	108%	90	109	1	1	78	97	133	12 089	107%	37
17 - Neurologická klinika	12 969	14 406	-1 437	90%	1 448	1 653	-205	88%	-5	92%	100	69	4	1	41	92	51	10 974	115%	69
18 - Klinika psychiatrie	10 440	9 855	585	106%	1 278	1 451	-173	88%	-2	95%	50	83	6	1	33	58	63	7 207	100%	0
19 - Klinika pracovního lékařství	32 940	11 757	21 183	280%	2 197	1 045	1 152	210%	71	347%	270	60	0	0	52	46	270	5 002	100%	0
20 - Klinika chorob kožních a pohlavních	22 949	22 821	128	101%	2 552	2 591	-39	98%	-4	95%	125	135	6	7	94	103	114	15 259	100%	0
21 - Onkologická klinika	40 358	35 288	5 070	114%	4 971	4 420	551	112%	38	129%	179	211	3	5	215	301	275	23 682	100%	0
22 - Klinika nukleární medicíny	1 754	1 815	-61	97%	68	56	12	121%	3	233%	17	6	0	0	4	2	6	1 500	104%	3
24 - Klinika zubní medicíny	0	0	0	0%	0	0	0	0%	0	0%	0	0	0	0	0	0	0	0	0%	0
25 - Klinika ústní, čelistní a obličejové chirurgie	24 284	24 379	-95	100%	2 989	3 637	-648	82%	-20	82%	111	104	69	67	103	106	94	17 492	101%	5
26 - Oddělení rehabilitace	20 711	20 187	524	103%	2 273	2 667	-394	85%	-0	100%	128	134	4	5	111	105	115	14 233	100%	0
27 - Klinika tělovýchovného lékařství a kardiovaskulární rehabilitace	14 568	13 269	1 299	110%	1 852	1 562	290	119%	23	147%	124	120	0	0	76	120	60	8 712	100%	0
28 - Ústav lékařské genetiky	3 176	4 727	-1 551	67%	405	505	-100	80%	0	102%	29	16	0	0	19	20	21	4 008	163%	74
29 - Oddělení plastické a estetické chirurgie	8 627	9 167	-540	94%	845	945	-100	89%	1	105%	36	33	1	0	27	23	24	6 747	109%	26
30 - Oddělení geriatry	1 447	1 600	-153	90%	173	193	-20	90%	-3	57%	9	12	0	0	1	5	4	1 160	115%	8
31 - Traumatologická klinika	10 780	11 468	-688	94%	1 490	1 622	-132	92%	6	113%	52	56	1	2	69	88	73	8 622	109%	33
32 - Hemato-onkologická klinika	15 823	15 539	284	102%	1 823	1 977	-154	92%	5	109%	90	86	2	4	64	92	91	10 296	100%	0
33 - Oddělení klinické biochemie	770	761	9	101%	88	49	39	180%	0	113%	8	9	0	0	1	7	1	444	100%	0
35 - Transfúzní oddělení	283	129	154	219%	27	17	10	159%	0	100%	3	1	0	0	2	0	0	84	100%	0
38 - Ústav soudního lékařství a medicínské práva	0	0	0	0%	0	0	0	0%	0	0%	0	0	0	0	0	0	0	0	0%	0
39 - Oddělení klinické psychologie	3 893	4 061	-168	96%	488	477	11	102%	6	136%	24	30	0	0	23	29	55	2 705	107%	8
43 - Ústav farmakologie	252	193	59	131%	28	31	-3	90%	-1	36%	0	1	0	0	0	2	1	156	100%	0
45 - Sociální oddělení	922	993	-71	93%	135	131	4	103%	-0	92%	4	5	0	0	12	7	5	755	110%	4
50 - Kardiochirurgická klinika	4 910	3 536	1 374	139%	622	406	216	153%	8	152%	35	35	5	2	23	37	27	2 734	100%	0
60 - Oddělení urgentního příjmu	39 368	36 106	3 262	109%	6 044	5 203	841	116%	21	113%	197	205	169	191	192	164	186	24 862	100%	0
Okčovací centrum	24 031	329	23 702	7304%	1 118	32	1 086	3494%	61	8580%	221	1	0	0	4	0	203	248	100%	0


Legenda:

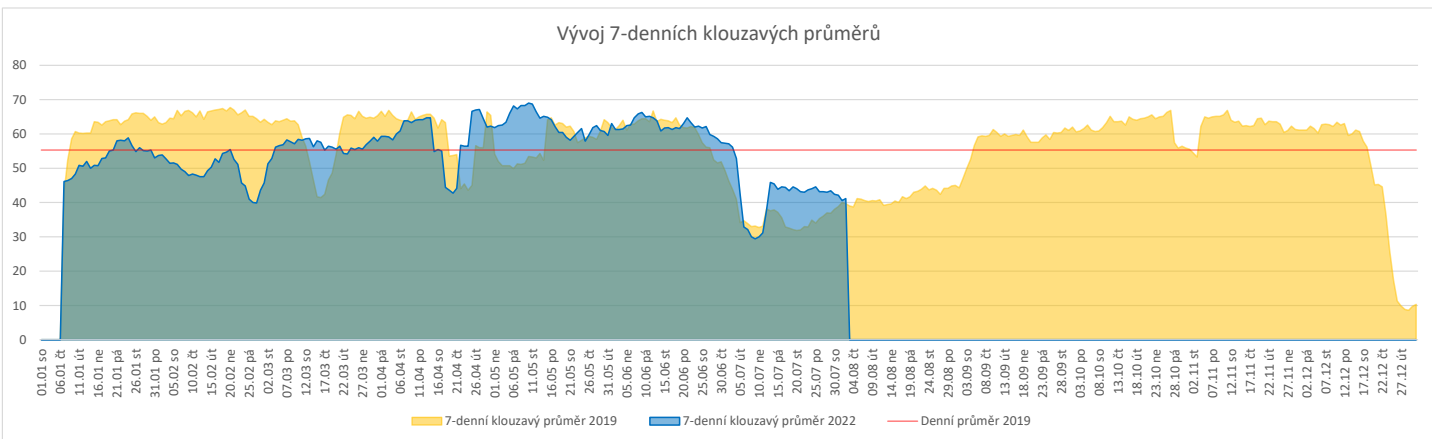
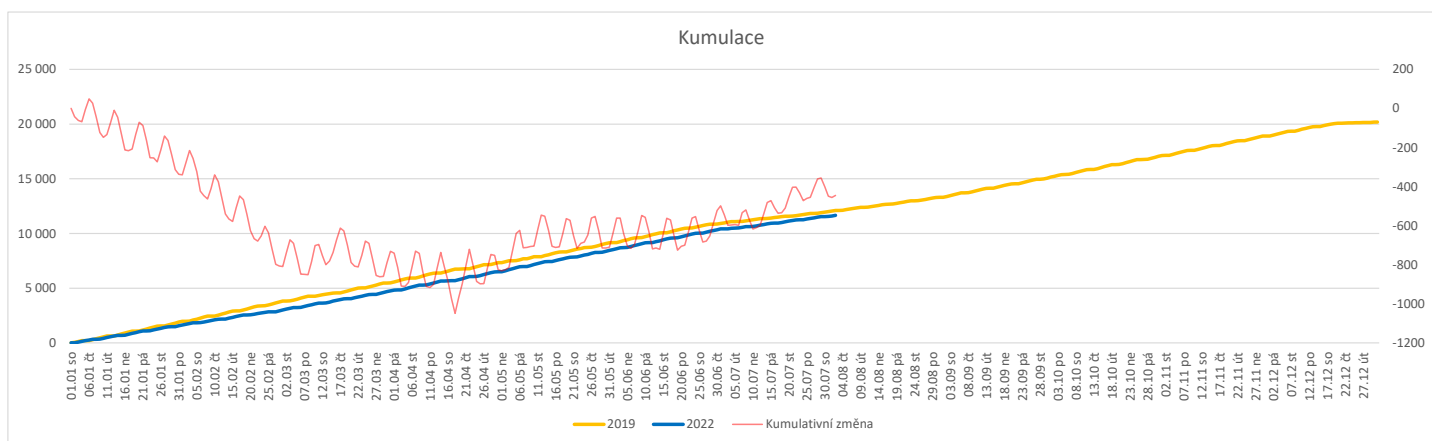
Denní report počtu ambulantních vyšetření obsahuje všechny ambulantně ošetřena rodná čísla v daný den na konkrétní klinice.
 Kumulativní počet ambulantních vyšetření od začátku roku je srovnáván se stejným obdobím referenčního roku. Ve stejné logice je srovnáván kumulativní počet posledních 30 dnů.
 Ukazatel Pr7d22/7d19: průměrný počet ambulantně vyšetřených pacientů za posledních 7 dní je srovnáván se 7-denním průměrem referenčního roku 2019.
 Ukazatel 'Referenční cíl' do konce roku: vyjadřuje počet ambulantně vyšetřených pacientů, který je nutno splnit do konce roku 2022 pro dosažení produkce referenčního roku 2019. Pokud byl vykázan v aktuálním roce do dne reportu vyšší objem péče, zůstává 'Referenční cíl' shodný s výkonností referenčního roku.
 Referenční cíl se může lišit od 'produkčního cíle', který je uveden v měsíčním reportingu a reflektuje výsledky jednání hospodářských schůzek.
 Ukazatel Týdenní navýšení: Navýšení týdenního počtu ambulantních vyšetření ve zbývajícím období do konce roku ke splnění 'Referenčního cíle'.

Poznámka:

60 - Oddělení urgentního příjmu

V počtech ambulantních vyšetření nejsou započítány vyšetření na pracovištích Antigenní testy a Odběrové místo.

	Od počátku roku				Období posledních 30 dnů				Posledních 7 dní do 02.08.2022							Referenční cíl do konce roku	Týdenní navýšení			
	2022	2019	2022/2019	%	2022	2019	2022/2019	%	Pr7d22/7d19	Út 2	Po 1	Ne 31	So 30	Pa 29	Čt 28			St 27		
FNOL CELKEM (bez vlivu klinik s počtem operací 2019 v MEDIX=0)	11 501	12 104	-603	95%	1 228	1 132	96	108%	1	103%	58	45	8	9	50	54	61	8 685	107%	29
01 - I. interní klinika - kardiologická	136	0	136	0%	4	0	4	0%	0	0%	0	0	0	0	0	3	0	1	100%	0
04 - I. chirurgická klinika	1 836	1 955	-119	94%	181	174	7	104%	1	109%	8	7	3	3	9	12	6	1 381	109%	6
05 - II. chirurgická klinika - cévně-transplantační	704	735	-31	96%	72	57	15	126%	-0	89%	1	3	1	1	3	1	6	534	106%	2
06 - Neurochirurgická klinika	1 121	1 023	98	110%	154	132	22	117%	1	116%	7	6	2	1	7	7	6	744	100%	0
07 - Klinika anesteziologie, resuscitace a intenzivní medicíny	0	0	0	0%	0	0	0	0%	0	0%	0	0	0	0	0	0	0	0	0%	0
08 - Porodnicko-gynekologická klinika	1 496	1 519	-23	98%	150	177	-27	85%	-1	81%	7	4	0	1	4	7	11	1 004	102%	2
10 - Dětská klinika	193	212	-19	91%	20	13	7	154%	0	0%	0	0	0	0	0	3	0	160	113%	1
11 - Ortopedická klinika	1 638	1 721	-83	95%	163	108	55	151%	3	191%	15	8	0	0	6	7	8	1 244	107%	4
12 - Urologická klinika	1 084	1 172	-88	92%	127	119	8	107%	0	100%	8	5	0	0	7	4	5	873	111%	5
13 - Otolaryngologická klinika	845	922	-77	92%	82	73	9	112%	-0	94%	2	3	0	0	3	3	5	649	113%	4
14 - Oční klinika	163	143	20	114%	16	8	8	200%	0	100%	0	0	0	0	1	1	1	98	100%	0
21 - Onkologická klinika	18	0	18	0%	0	0	0	0%	0	0%	0	0	0	0	0	0	0	0	0%	0
25 - Klinika ústní, čelistní a obličejové chirurgie	283	335	-52	84%	34	26	8	131%	0	129%	0	1	1	0	1	2	4	279	123%	3
29 - Oddělení plastické a estetické chirurgie	355	437	-82	81%	20	28	-8	71%	0	100%	1	0	0	0	1	0	0	372	128%	4
31 - Traumatologická klinika	1 256	1 289	-33	97%	164	160	4	103%	-2	73%	4	5	1	3	6	5	6	924	104%	2
34 - Radiologická klinika	40	39	1	103%	0	0	0	0%	0	0%	0	0	0	0	0	0	0	9	100%	0
47 - Centrální operační sály	57	183	-126	31%	7	17	-10	41%	-1	0%	0	0	0	0	0	0	0	227	225%	6
50 - Kardiochirurgická klinika	430	419	11	103%	38	40	-2	95%	-0	88%	5	3	0	0	2	2	3	317	100%	0


Legenda:

Denní report počtu operací obsahuje všechny uvedené oddělení prováděné operace v daný den na sálech, které jsou evidované v MEDIX.

Kumulativní počet operací od začátku roku je srovnáván se stejným obdobím referenčního roku. Ve stejné logice je srovnáván kumulativní počet posledních 30 dnů.

Ukazatel Pr7d22/7d19: průměrný počet operací za posledních 7 dní je srovnán se 7-denním průměrem referenčního roku 2019.

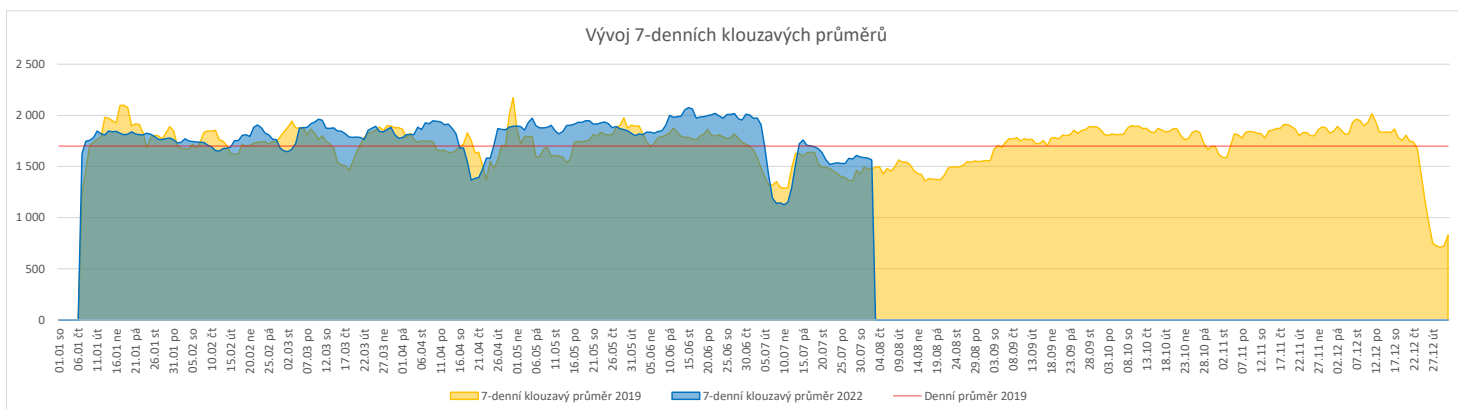
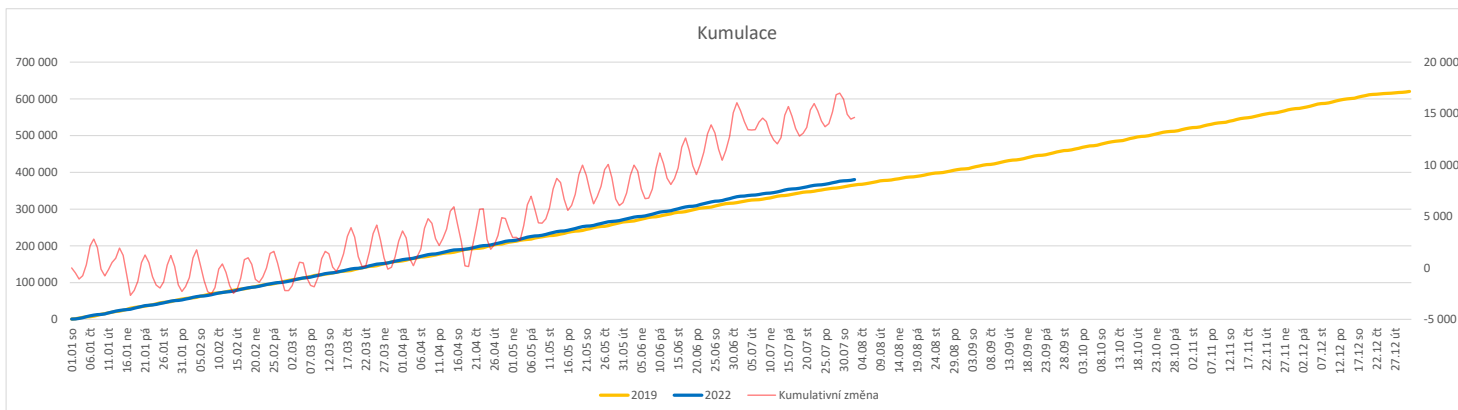
Ukazatel 'Referenční cíl' do konce roku: vyjadřuje počet operací, který je nutno splnit do konce roku 2022 pro dosažení produkce referenčního roku 2019. Pokud byl vykázan v aktuálním roce do dne reportu vyšší objem péče, zůstává 'Referenční cíl' shodný s výkonností referenčního roku.

Referenční cíl' se může lišit od 'produkčního cíle', který je uveden v měsíčním reportingu a reflektuje výsledky jednání hospodářských schůzek.

Ukazatel Týdenní navýšení: Navýšení týdenního počtu operací ve zbývajícím období do konce roku ke splnění 'Referenčního cíle'.

Vývoj počtu laboratorních výkonů evidovaných v OpenLIMS v aktuálním roce k datu 02.08.2022

	Od počátku roku				Období posledních 30 dnů				Posledních 7 dní do 02.08.2022							Referenční cíl do konce roku	Týdenní navýšení			
	2022	2019	2022/2019	103%	2022	2019	2022/2019	98%	Pr7d22/7d19	Út 2	Po 1	Ne 31	So 30	Pa 29	Čt 28			St 27	254 492	74%
FNOL CELKEM	363 813	352 798	11 015	103%	43 733	44 608	-875	98%	87	106%	1 797	1 109	530	1 066	1 867	2 094	2 067	254 492	74%	0
32 - Hemato-onkologická klinika	146 672	138 939	7 733	106%	17 912	17 840	72	100%	-33	95%	674	799	210	206	671	808	836	95 896	100%	0
33 - Oddělení klinické biochemie	201 746	198 051	3 695	102%	23 915	24 666	-751	97%	76	110%	1 064	254	255	812	1 080	1 214	1 116	137 461	100%	0
35 - Transfuzní oddělení	13 045	13 918	-873	94%	1 595	1 779	-184	90%	-2	96%	32	52	65	48	66	72	36	10 316	109%	42
38 - Ústav soudního lékařství a medicínského práva	2 350	1 890	460	124%	311	323	-12	96%	18	457%	27	4	0	0	50	0	79	1 513	100%	0


Legenda:

Denní report obsahuje množství laboratorních výkonů ve vyjádření RČ/den/klinika evidovaných v systému OpenLIMS.

Kumulativní počet laboratorních výkonů od začátku roku je srovnáván se stejným obdobím referenčního roku. Ve stejné logice je srovnáván kumulativní počet posledních 30 dnů.

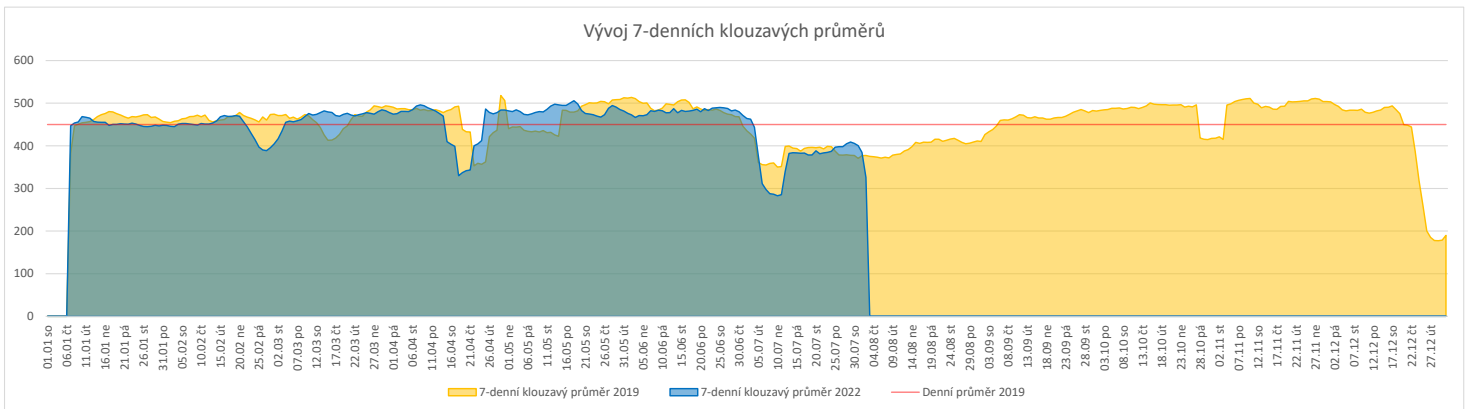
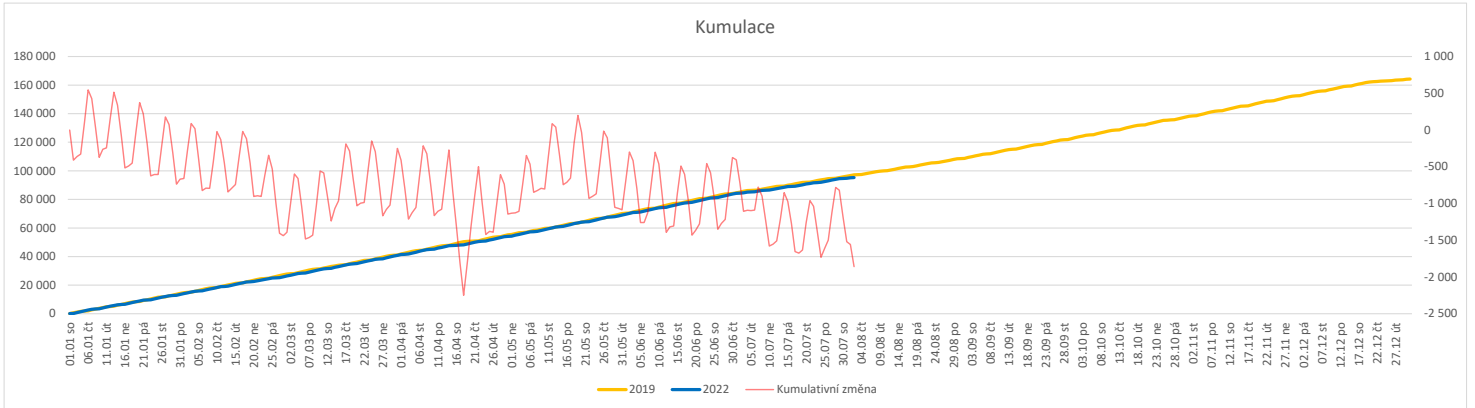
Ukazatel Pr7d22/7d19: průměrný počet laboratorních výkonů za posledních 7 dní je srovnán se 7-denním průměrem referenčního roku 2019.

Ukazatel 'Referenční cíl' do konce roku: vyjadřuje počet laboratorních výkonů, který je nutno splnit do konce roku 2022 pro dosažení produkce referenčního roku 2019. Pokud byl vykázan v aktuálním roce do dne reportu vyšší objem péče, zůstává 'Referenční cíl' shodný s výkonností referenčního roku.

Referenční cíl se může lišit od 'produkčního cíle', který je uveden v měsíčním reportingu a reflektuje výsledky jednání hospodářských schůzek.

Ukazatel Týdenní navýšení: Navýšení týdenního počtu laboratorních výkonů ve zbývajícím období do konce roku ke splnění 'Referenčního cíle'.

	Od počátku roku				Období posledních 30 dnů				Posledních 7 dní do 02.08.2022							Referenční cíl do konce roku	Týdenní navýšení			
	2022	2019	2022/2019	98%	2022	2019	2022/2019	91%	Pr7d22/7d19	Út 2	Po 1	Ne 31	So 30	Pa 29	Čt 28			St 27		
FNOL CELKEM	95 315	97 146	-1 831	98%	10 881	12 020	-1 139	91%	-51	86%	100	436	131	132	471	492	519	68 924	103%	88
22 - Klinika nukleární medicíny	6 083	6 164	-81	99%	681	786	-105	87%	1	103%	34	38	0	0	23	35	33	4 127	102%	4
34 - Radiologická klinika	89 232	90 982	-1 750	98%	10 200	11 234	-1 034	91%	-52	85%	66	398	131	132	448	457	486	64 797	103%	84


Legenda:

Denní report obsahuje množství RDG výkonů ve vyjádření RČ/den/klinika.

Kumulativní počet RDG výkonů od začátku roku je srovnáván se stejným obdobím referenčního roku. Ve stejné logice je srovnáván kumulativní počet posledních 30 dní.

Ukazatel Pr7d22/7d19: průměrný počet RDG výkonů za posledních 7 dní je srovnán se 7-denním průměrem referenčního roku 2019.

Ukazatel 'Referenční cíl' do konce roku: vyjadřuje počet RDG výkonů, který je nutno splnit do konce roku 2022 pro dosažení produkce referenčního roku 2019. Pokud byl vykázan v aktuálním roce do dne reportu vyšší objem péče, zůstává 'Referenční cíl' shodný s výkonností referenčního roku.

Referenční cíl se může lišit od 'produkčního cíle', který je uveden v měsíčním reportingu a reflektuje výsledky jednání hospodářských schůzek.

Ukazatel Týdenní navýšení: Navýšení týdenního počtu RDG výkonů ve zbývajícím období do konce roku ke splnění 'Referenčního cíle'.

Poznámka:

V počtech RDG vyšetření nejsou započítány mamografická vyšetření (od 4.2021 jsou evidována pouze v systému MaRIS).

Využití operačních sálů dětské kliniky dle operujících klinik k datu 02.08.2022

	Od počátku roku				Období posledních 30 dnů				Posledních 7 dní od do 02.08.2022							Referenční cíl do konce roku	Týdenní navýšení		
	2022	2019	2022/2019	89%	2022	2019	2022/2019	248%	Pr7d22/7d19	Út 2	Po 1	Ne 31	So 30	Pa 29	Čt 28			St 27	
FNOL CELKEM	944	1 060	-116	89%	62	25	37	248%	7	0%	0	0	0	0	7	0	816	117%	6
04 - I. chirurgická klinika	154	204	-50	75%	19	0	19	0%	4	0%	0	0	0	0	4	0	187	136%	3
05 - II. chirurgická klinika - cévně-transplantační	9	10	-1	90%	1	0	1	0%	0	0%	0	0	0	0	0	0	10	111%	1
06 - Neurochirurgická klinika	2	0	2	0%	0	0	0	0%	0	0%	0	0	0	0	0	0	0	0%	0
08 - Porodnicko-gynekologická klinika	0	0	0	0%	0	0	0	0%	0	0%	0	0	0	0	0	0	0	0%	0
10 - Dětská klinika	193	212	-19	91%	20	13	7	154%	3	0%	0	0	0	0	3	0	160	113%	1
11 - Ortopedická klinika	65	21	44	310%	0	0	0	0%	0	0%	0	0	0	0	0	0	21	100%	0
12 - Urologická klinika	211	263	-52	80%	14	9	5	156%	0	0%	0	0	0	0	0	0	222	131%	3
13 - Otolaryngologická klinika	187	230	-43	81%	0	0	0	0%	0	0%	0	0	0	0	0	0	181	131%	3
14 - Oční klinika	68	41	27	166%	8	0	8	0%	0	0%	0	0	0	0	0	0	33	100%	0
25 - Klinika ústní, čelistní a obličejové chirurgie	4	4	0	100%	0	0	0	0%	0	0%	0	0	0	0	0	0	0	0%	0
29 - Oddělení plastické a estetické chirurgie	43	57	-14	75%	0	0	0	0%	0	0%	0	0	0	0	0	0	45	145%	1
31 - Traumatologická klinika	7	18	-11	39%	0	3	-3	0%	0	0%	0	0	0	0	0	0	31	155%	1
47 - Centrální operační sály	1	0	1	0%	0	0	0	0%	0	0%	0	0	0	0	0	0	0	0%	0
50 - Kardiochirurgická klinika	0	0	0	0%	0	0	0	0%	0	0%	0	0	0	0	0	0	0	0%	0

