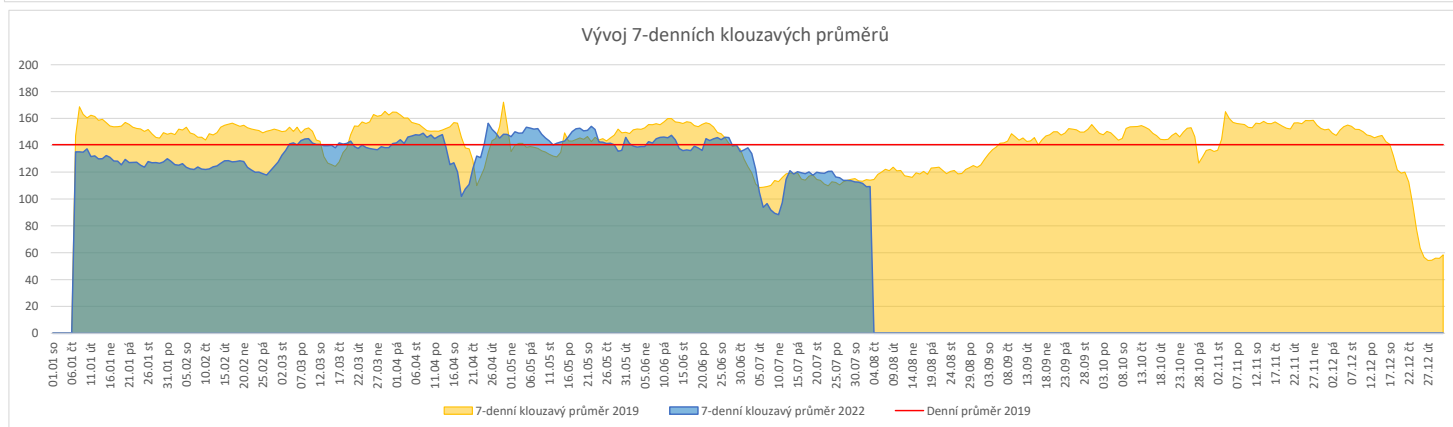
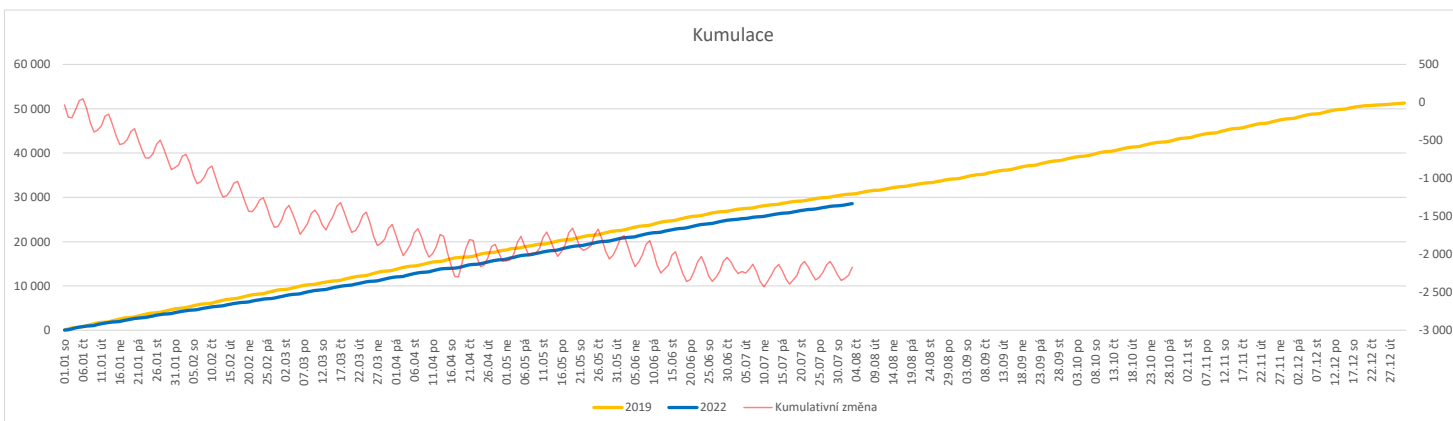


**Vývoj počtu pacientů přijatých k hospitalizaci k datu 03.08.2022**

	Od počátku roku				Období posledních 30 dnů				Posledních 7 dní do 03.08.2022										Referenční cíl do konce roku	Týdenní navýšení
	2022	2019	2022/2019		2022	2019	2022/2019		Pr7d22/Pr7d19	St 3	Út 2	Po 1	Ne 31	So 30	Pa 29	Čt 28				
<b>FNOL CELKEM - bez překladů vč. COVID+ (kliniky níže vč. překladů)</b>	<b>28 588</b>	<b>30 759</b>	<b>-2 171</b>	<b>93%</b>	<b>3 515</b>	<b>3 432</b>	<b>83</b>	<b>102%</b>	<b>-5</b>	<b>96%</b>	<b>151</b>	<b>131</b>	<b>150</b>	<b>70</b>	<b>42</b>	<b>93</b>	<b>128</b>	<b>22 683</b>	<b>111%</b>	<b>104</b>
<b>Chirurgické obory</b>	<b>14 525</b>	<b>15 692</b>	<b>-1 167</b>	<b>93%</b>	<b>1 678</b>	<b>1 578</b>	<b>100</b>	<b>106%</b>	<b>-4</b>	<b>93%</b>	<b>69</b>	<b>63</b>	<b>59</b>	<b>44</b>	<b>19</b>	<b>29</b>	<b>61</b>	<b>11 436</b>	<b>111%</b>	<b>56</b>
04 - I. chirurgická klinika	2 131	2 398	-267	89%	214	209	5	102%	1	110%	5	6	7	7	2	6	10	1 809	117%	13
05 - II. chirurgická klinika - cévně-transplantační	956	1 038	-82	92%	93	73	20	127%	-2	44%	3	1	0	4	0	1	3	779	112%	4
06 - Neurochirurgická klinika	1 134	1 039	95	109%	156	122	34	128%	1	125%	6	7	7	4	2	2	7	746	100%	0
08 - Porodnicko-gynekologická klinika	2 548	2 552	-4	100%	290	332	-42	87%	-1	93%	14	12	11	6	7	6	9	1 722	100%	1
10 - Dětská klinika	2 667	2 785	-118	96%	281	236	45	119%	-1	90%	3	6	5	6	4	8	11	1 937	106%	6
11 - Ortopedická klinika	1 483	1 658	-175	89%	157	106	51	148%	3	205%	11	8	7	10	0	0	7	1 272	116%	9
12 - Urologická klinika	1 129	1 261	-132	90%	160	156	4	103%	-1	88%	5	12	8	2	2	4	9	990	115%	7
13 - Otolaryngologická klinika	686	878	-192	78%	97	93	4	104%	-0	86%	5	3	5	3	0	1	2	708	137%	10
14 - Oční klinika	598	569	29	105%	54	56	-2	96%	-1	73%	6	2	1	2	0	0	0	319	100%	0
25 - Klinika ústní, čelistní a obličejové chirurgie	545	703	-158	78%	70	76	-6	92%	-1	63%	2	1	3	1	0	1	2	657	132%	8
29 - Oddělení plastické a estetické chirurgie	0	0	0	0%	0	0	0	0%	0	0%	0	0	0	0	0	0	0	0	0%	0
31 - Traumatologická klinika	1 217	1 421	-204	86%	175	184	-9	95%	-2	65%	8	3	6	2	3	3	5	1 138	122%	10
50 - Kardiologická klinika	443	448	-5	99%	44	50	-6	88%	-0	84%	2	7	3	0	0	2	2	311	102%	1
<b>Interní a komplexní obory</b>	<b>14 063</b>	<b>15 067</b>	<b>-1 004</b>	<b>93%</b>	<b>1 837</b>	<b>1 854</b>	<b>-17</b>	<b>99%</b>	<b>-1</b>	<b>98%</b>	<b>82</b>	<b>68</b>	<b>91</b>	<b>26</b>	<b>23</b>	<b>64</b>	<b>67</b>	<b>11 247</b>	<b>112%</b>	<b>48</b>
01 - I. interní klinika - kardiologická	2 988	3 189	-201	94%	417	391	26	107%	0	101%	23	12	26	5	2	7	22	2 259	110%	10
02 - II. interní klinika gastroenterologie a geriatry	1 913	1 612	301	119%	270	193	77	140%	1	113%	12	9	8	6	2	16	9	1 193	100%	0
03 - III. interní klinika - nefrologická, revmatologická a endokrinní	1 758	1 774	-16	99%	227	237	-10	96%	-1	87%	11	5	7	3	7	2	4	1 191	101%	1
07 - Klinika anesteziologie, resuscitace a intenzivní medicíny	987	1 045	-58	94%	115	128	-13	90%	-2	64%	6	2	4	1	0	4	4	824	108%	3
09 - Novorozenecké oddělení	1 457	1 501	-44	97%	199	261	-62	76%	-1	84%	6	8	6	4	6	7	4	1 081	104%	3
15 - Oddělení alergologie a kl. imun.	0	0	0	0%	0	0	0	0%	0	0%	0	0	0	0	0	0	0	0	0%	0
16 - Klinika plicních nemocí a tuberkulózy	1 824	1 998	-174	91%	180	160	20	113%	0	106%	10	11	10	1	1	16	7	1 522	113%	9
17 - Neurologická klinika	1 222	1 642	-420	74%	148	200	-52	74%	-1	85%	4	6	8	5	4	4	4	1 590	136%	20
18 - Klinika psychiatrie	669	760	-91	88%	99	86	13	115%	-1	72%	2	4	1	0	1	1	4	577	119%	5
19 - Klinika pracovního lékařství	0	0	0	0%	0	0	0	0%	0	0%	0	0	0	0	0	0	0	0	0%	0
20 - Klinika chorob kožních a pohlavních	375	422	-47	89%	49	49	0	100%	-0	93%	1	4	5	1	0	1	1	331	117%	3
21 - Onkologická klinika	1 202	1 289	-87	93%	187	182	5	103%	1	120%	11	11	12	1	0	7	7	1 069	109%	5
22 - Klinika nukleární medicíny	193	190	3	102%	8	0	8	0%	1	0%	3	0	5	0	0	0	0	135	100%	0
26 - Oddělení rehabilitace	456	534	-78	85%	56	67	-11	84%	-0	93%	1	2	8	0	0	1	2	365	127%	4
27 - Klinika tělovýchovného lékařství a kardiovaskulární rehabilitace	0	0	0	0%	0	0	0	0%	0	0%	0	0	0	0	0	0	0	0	0%	0
30 - Oddělení geriatry	435	400	35	109%	58	45	13	129%	1	240%	4	2	3	0	0	1	2	255	100%	0
32 - Hemato-onkologická klinika	567	674	-107	84%	63	89	-26	71%	-0	73%	1	0	2	0	1	1	3	552	124%	6
36 - Oddělení klinické logopedie	0	0	0	0%	0	0	0	0%	0	0%	0	0	0	0	0	0	0	0	0%	0
39 - Oddělení klinické psychologie	0	0	0	0%	0	0	0	0%	0	0%	0	0	0	0	0	0	0	0	0%	0
60 - Oddělení urgentního příjmu	0	0	0	0%	0	0	0	0%	0	0%	0	0	0	0	0	0	0	0	0%	0


**Legenda:**

Denní report počtu pacientů přijatých k hospitalizaci čerpá z chorobopisů MEDEA.

Na úrovni kliniky obsahuje veškeré příjmy na lůžko dotčené kliniky, včetně hospitalizací přeložených z jiných klinik (ne však příjmy z jiných středisek v rámci dané kliniky).

Na úrovni FNOL celkem obsahuje pouze externí příjmy, vyloučeny jsou veškeré překlady v rámci FNOL.

Kumulativní počet pacientů přijatých k hospitalizaci od začátku roku je srovnáván se stejným obdobím referenčního roku. Ve stejné logice je srovnáván kumulativní počet posledních 30 dnů.

Ukazatel Pr7d22/Pr7d19: průměrný počet pacientů přijatých k hospitalizaci za posledních 7 dní aktuálního období je srovnán se 7-denním průměrem referenčního roku 2019.

Ukazatel 'Referenční cíl' do konce roku: vyjadřuje počet pacientů přijatých k hospitalizaci, který je nutno splnit do konce roku 2022 pro dosažení produkce referenčního roku 2019. Pokud byl vykázan v aktuálním roce do dne reportu vyšší objem péče, zůstává 'Referenční cíl' shodný s výkonností referenčního roku.

Referenční cíl' se může lišit od 'produkčního cíle', který je uveden v měsíčním reportingu a reflektuje výsledky jednání hospodářských schůzek.

Ukazatel Týdenní navýšení: Navýšení týdenního počtu přijatých pacientů k hospitalizaci ve zbývajícím období do konce roku ke splnění 'Referenčního cíle'.

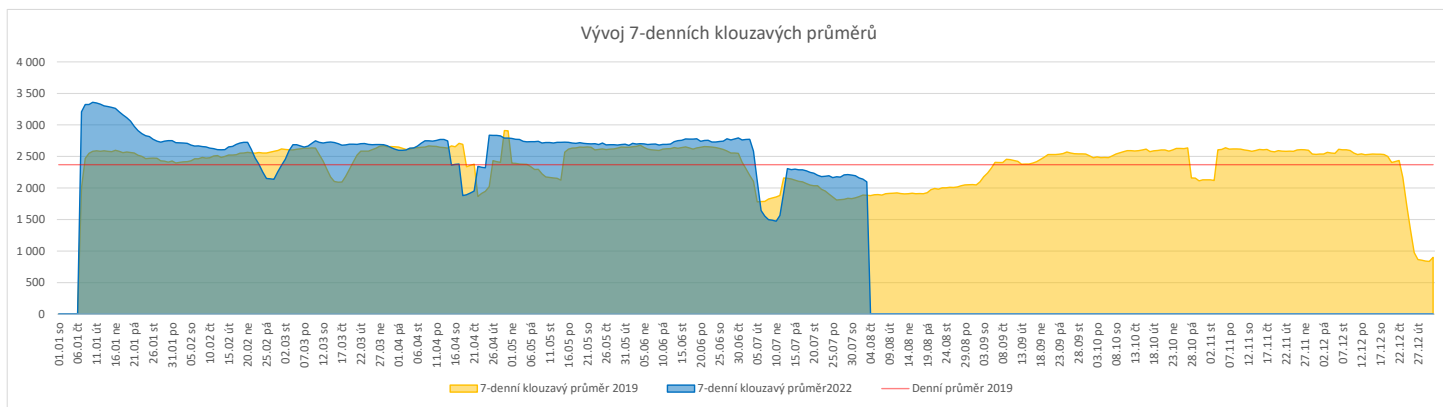
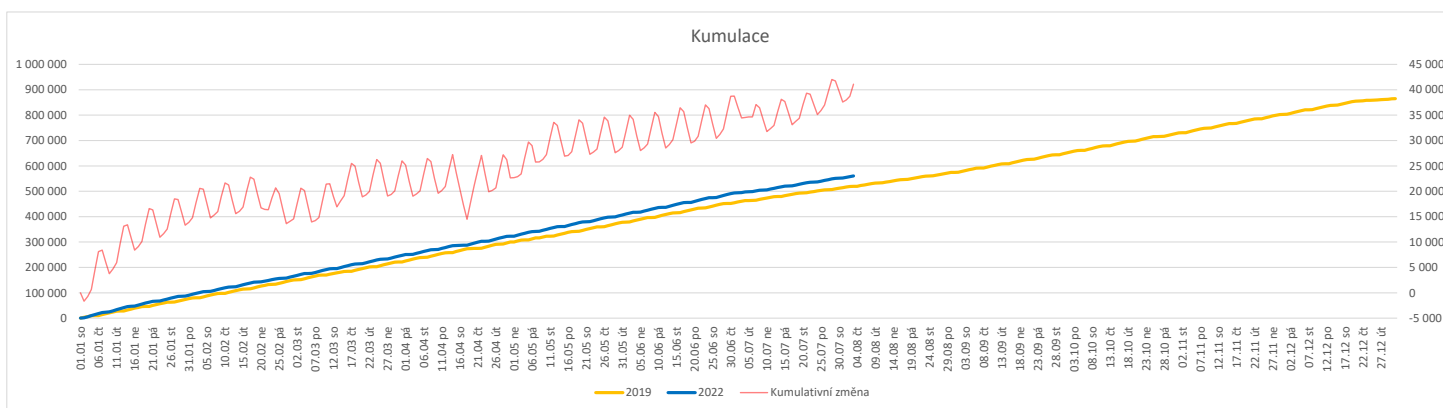
**Poznámka:**

01 - I. interní klinika - kardiologická

V počtech přijatých pacientů nejsou započítány hodnoty covid+ oddělení Franze Josefa

**Vývoj počtu ambulantních vyšetření v aktuálním roce k datu 03.08.2022**

	Od počátku roku				Období posledních 30 dnů				Posledních 7 dní do 03.08.2022								Referenční cíl do konce roku	Týdenní navýšení		
	2022	2019	2022/2019	108%	2022	2019	2022/2019	111%	Pr7d22/7d19	St 3	Út 2	Po 1	Ne 31	So 30	Pa 29	Čt 28				
<b>FNOL CELKEM</b>	<b>560 535</b>	<b>519 402</b>	<b>41 133</b>	<b>108%</b>	<b>65 570</b>	<b>58 938</b>	<b>6 632</b>	<b>111%</b>	<b>213</b>	<b>111%</b>	<b>2 799</b>	<b>2 917</b>	<b>2 801</b>	<b>442</b>	<b>449</b>	<b>2 371</b>	<b>2 899</b>	<b>345 631</b>	<b>100%</b>	<b>0</b>
01 - I. interní klinika - kardiologická	14 241	17 448	-3 207	82%	1 473	1 572	-99	94%	0	100%	59	70	54	8	7	44	61	14 850	128%	153
02 - II. interní klinika gastroenterologie (bez geriatry)	20 268	15 931	4 337	127%	2 452	2 063	389	119%	8	111%	109	95	124	1	1	102	111	10 726	100%	0
03 - III. interní klinika - nefrologická, revmatologická a endokrinologická	28 095	25 480	2 615	110%	3 715	3 067	648	121%	10	110%	166	131	141	2	3	165	152	16 889	100%	0
04 - I. chirurgická klinika	14 626	14 534	92	101%	1 553	1 411	142	110%	-3	94%	70	69	56	12	6	61	67	9 919	100%	0
05 - II. chirurgická klinika - cévně-transplantační	6 995	7 163	-168	98%	879	752	127	117%	5	124%	33	34	36	4	0	34	58	4 870	104%	8
06 - Neurochirurgická klinika	7 357	6 378	979	115%	939	798	141	118%	-0	99%	30	54	32	3	1	22	35	4 349	100%	0
07 - Klinika anesteziologie, resuscitace a intenzivní medicíny	17 054	18 046	-992	95%	1 973	1 632	341	121%	4	107%	100	89	99	5	5	56	80	13 106	108%	48
08 - Porodnicko-gynekologická klinika	17 583	19 676	-2 093	89%	2 203	2 606	-403	85%	-27	69%	87	76	80	13	10	70	87	15 074	116%	100
09 - Novorozenecké oddělení	1 632	1 330	302	123%	160	181	-21	88%	1	126%	11	9	12	0	0	7	10	862	100%	0
10 - Dětská klinika	29 861	27 948	1 913	107%	2 750	2 372	378	116%	22	143%	88	86	75	45	45	88	93	18 817	100%	0
11 - Ortopedická klinika	24 361	21 510	2 851	113%	2 622	2 063	559	127%	23	131%	134	120	155	12	3	83	165	14 851	100%	0
12 - Urologická klinika	21 848	22 387	-539	98%	2 071	2 263	-192	92%	9	113%	105	97	83	1	2	100	137	15 387	104%	26
13 - Otolaryngologická klinika	25 355	22 430	2 925	113%	3 405	2 694	711	126%	26	130%	135	141	127	40	51	120	160	13 409	100%	0
14 - Oční klinika	25 784	24 219	1 565	106%	3 042	2 722	320	112%	8	109%	155	114	157	25	29	103	109	16 245	100%	0
15 - Oddělení alergologie a kl. imun.	14 998	14 668	330	102%	1 519	1 194	325	127%	-3	93%	49	44	46	0	0	52	67	10 103	100%	0
16 - Klinika plicních nemocí a tuberkulózy	16 906	17 564	-658	96%	1 826	1 857	-31	98%	2	103%	110	90	109	1	1	78	97	11 979	106%	32
17 - Neurologická klinika	13 026	14 406	-1 380	90%	1 505	1 589	-84	95%	-3	94%	57	100	69	4	1	41	92	10 917	114%	66
18 - Klinika psychiatrie	10 499	9 859	640	106%	1 333	1 394	-61	96%	-3	93%	59	50	83	6	1	33	58	7 203	100%	0
19 - Klinika pracovního lékařství	33 044	11 757	21 287	281%	2 301	988	1 313	233%	47	265%	104	270	60	0	0	52	46	5 002	100%	0
20 - Klinika chorob kožních a pohlavních	23 070	22 828	242	101%	2 671	2 473	198	108%	-3	96%	121	125	135	6	7	94	103	15 252	100%	0
21 - Onkologická klinika	40 591	35 289	5 302	115%	5 203	4 250	953	122%	33	125%	233	179	211	3	5	215	301	23 681	100%	0
22 - Klinika nukleární medicíny	1 757	1 815	-58	97%	71	52	19	137%	2	213%	3	17	6	0	0	4	2	1 497	104%	3
24 - Klinika zubní medicíny	0	0	0	0%	0	0	0	0%	0	0%	0	0	0	0	0	0	0	0	0%	0
25 - Klinika ústní, čelistní a obličejové chirurgie	24 398	24 479	-81	100%	3 038	3 605	-567	84%	-20	83%	114	111	104	69	67	103	106	17 378	100%	4
26 - Oddělení rehabilitace	20 812	20 193	619	103%	2 372	2 570	-198	92%	-3	97%	101	128	134	4	5	111	105	14 227	100%	0
27 - Klinika tělovýchovného lékařství a kardiovaskulární rehabilitace	14 639	13 269	1 370	110%	1 923	1 494	429	129%	24	150%	71	124	120	0	0	76	120	8 712	100%	0
28 - Ústav lékařské genetiky	3 199	4 727	-1 528	68%	428	486	-58	88%	1	104%	23	29	16	0	0	19	20	3 985	162%	73
29 - Oddělení plastické a estetické chirurgie	8 643	9 167	-524	94%	859	905	-46	95%	-0	99%	16	36	33	1	0	27	23	6 731	108%	25
30 - Oddělení geriatry	1 457	1 600	-143	91%	183	185	-2	99%	-2	69%	10	9	12	0	0	1	5	1 150	114%	7
31 - Traumatologická klinika	10 845	11 468	-623	95%	1 555	1 526	29	102%	4	110%	65	52	56	1	2	69	88	8 557	108%	30
32 - Hemato-onkologická klinika	15 916	15 540	376	102%	1 916	1 871	45	102%	5	110%	93	90	86	2	4	64	92	10 295	100%	0
33 - Oddělení klinické biochemie	775	761	14	102%	93	39	54	238%	1	130%	5	8	9	0	0	1	7	444	100%	0
35 - Transfúzní oddělení	284	129	155	220%	28	16	12	175%	0	117%	1	3	1	0	0	2	0	84	100%	0
38 - Ústav soudního lékařství a medicínské práva	0	0	0	0%	0	0	0	0%	0	0%	0	0	0	0	0	0	0	0	0%	0
39 - Oddělení klinické psychologie	3 914	4 061	-147	96%	509	463	46	110%	1	108%	21	24	30	0	0	23	29	2 684	106%	7
43 - Ústav farmakologie	254	193	61	132%	30	29	1	103%	-1	45%	2	0	1	0	0	0	2	156	100%	0
45 - Sociální oddělení	930	993	-63	94%	143	123	20	116%	0	100%	8	4	5	0	0	12	7	747	109%	3
50 - Kardiochirurgická klinika	4 935	3 536	1 399	140%	643	395	248	163%	9	160%	25	35	35	5	2	23	37	2 734	100%	0
60 - Oddělení urgentního příjmu	39 585	36 279	3 306	106%	6 028	5 197	831	116%	28	117%	217	197	205	169	191	192	164	24 689	100%	0
Očkovací centrum	24 091	329	23 762	7322%	1 178	26	1 152	4531%	40	5720%	60	221	1	0	0	4	0	248	100%	0


**Legenda:**

Denní report počtu ambulantních vyšetření obsahuje všechny ambulantně ošetřená rodná čísla v daný den na konkrétní klinice.

Kumulativní počet ambulantních vyšetření od začátku roku je srovnáván se stejným obdobím referenčního roku. Ve stejné logice je srovnáván kumulativní počet posledních 30 dnů.

Ukazatel Pr7d22/7d19: průměrný počet ambulantně vyšetřených pacientů za posledních 7 dní je srovnáván se 7-denním průměrem referenčního roku 2019.

Ukazatel 'Referenční cíl' do konce roku: vyjadřuje počet ambulantně vyšetřených pacientů, který je nutno splnit do konce roku 2022 pro dosažení produkce referenčního roku 2019. Pokud byl vykázan v aktuálním roce do dne reportu vyšší objem péče, zůstává 'Referenční cíl' shodný s výkonností referenčního roku.

Referenční cíl se může lišit od 'produkčního cíle', který je uveden v měsíčním reportingu a reflektuje výsledky jednání hospodářských schůzek.

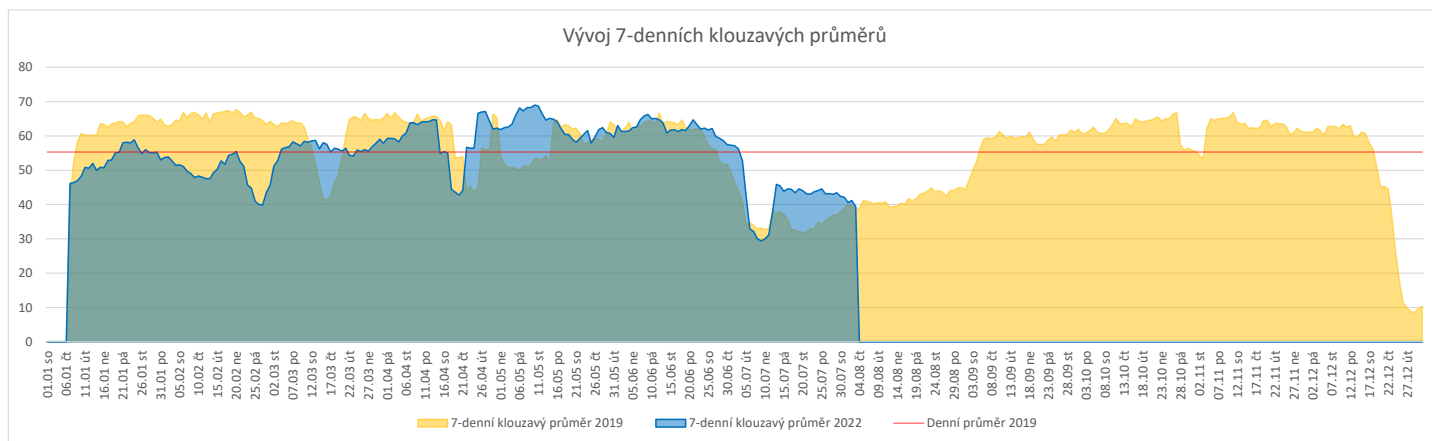
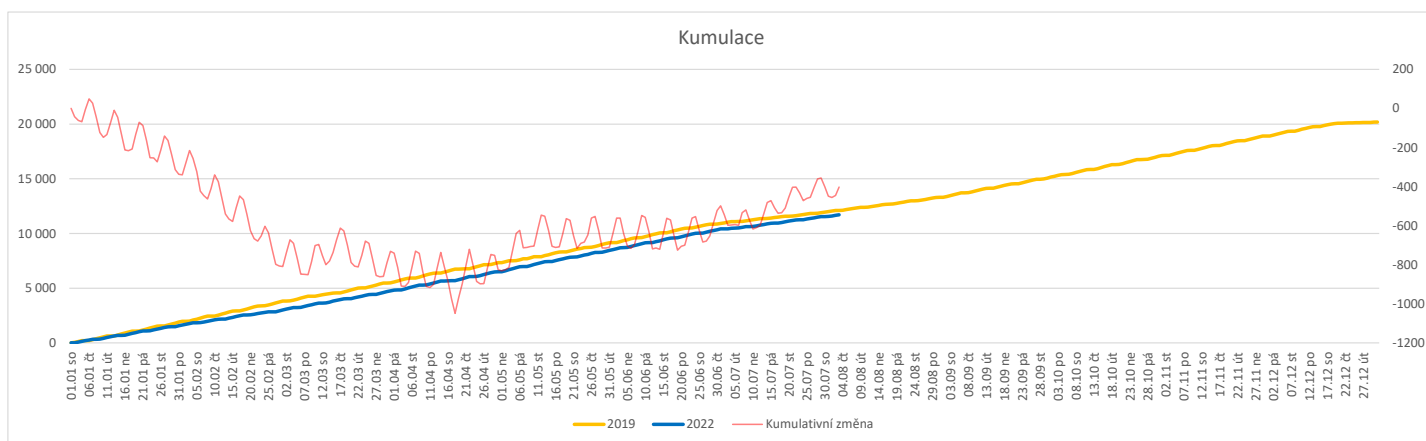
Ukazatel Týdenní navýšení: Navýšení týdenního počtu ambulantních vyšetření ve zbývajícím období do konce roku ke splnění 'Referenčního cíle'.

**Poznámka:**

60 - Oddělení urgentního příjmu

V počtech ambulantních vyšetření nejsou započítány vyšetření na pracovištích Antigenní testy a Odběrové místo.

	Od počátku roku				Období posledních 30 dnů				Posledních 7 dní do 03.08.2022								Referenční cíl do konce roku	Týdenní navýšení		
	2022	2019	2022/2019	95%	2022	2019	2022/2019	118%	Pr7d22/7d19	100%	St 3	Út 2	Po 1	Ne 31	So 30	Pa 29			Čt 28	
<b>FNOL CELKEM (bez vlivu klinik s počtem operací 2019 v MEDIX=0)</b>	<b>11 550</b>	<b>12 110</b>	<b>-560</b>	<b>95%</b>	<b>1 272</b>	<b>1 080</b>	<b>192</b>	<b>118%</b>	<b>0</b>	<b>100%</b>	<b>49</b>	<b>58</b>	<b>45</b>	<b>8</b>	<b>9</b>	<b>50</b>	<b>54</b>	<b>8 636</b>	<b>107%</b>	<b>27</b>
01 - I. interní klinika - kardiologická	136	0	136	0%	4	0	4	0%	0	0%	0	0	0	0	0	0	3	1	100%	0
04 - I. chirurgická klinika	1 840	1 956	-116	94%	185	167	18	111%	1	112%	4	8	7	3	3	9	12	1 377	109%	6
05 - II. chirurgická klinika - cévně-transplantační	708	735	-27	96%	75	54	21	139%	-1	78%	4	1	3	1	1	3	1	530	105%	2
06 - Neurochirurgická klinika	1 129	1 024	105	110%	161	124	37	130%	1	123%	8	7	6	2	1	7	7	743	100%	0
07 - Klinika anesteziologie, resuscitace a intenzivní medicíny	0	0	0	0%	0	0	0	0%	0	0%	0	0	0	0	0	0	0	0	0%	0
08 - Porodnicko-gynekologická klinika	1 502	1 522	-20	99%	156	175	-19	89%	-2	71%	6	7	4	0	1	4	7	998	102%	1
10 - Dětská klinika	193	212	-19	91%	20	7	13	286%	0	0%	0	0	0	0	0	0	3	160	113%	1
11 - Ortopedická klinika	1 645	1 721	-76	96%	170	104	66	163%	3	187%	7	15	8	0	0	6	7	1 237	107%	4
12 - Urologická klinika	1 091	1 172	-81	93%	134	112	22	120%	0	107%	7	8	5	0	0	7	4	866	110%	4
13 - Otolaryngologická klinika	850	922	-72	92%	87	68	19	128%	-0	94%	5	2	3	0	0	3	3	644	113%	4
14 - Oční klinika	163	143	20	114%	16	8	8	200%	-0	67%	0	0	0	0	0	1	1	98	100%	0
21 - Onkologická klinika	18	0	18	0%	0	0	0	0%	0	0%	0	0	0	0	0	0	0	0	0%	0
25 - Klinika ústní, čelistní a obličejové chirurgie	284	335	-51	85%	35	26	9	135%	-0	86%	1	0	1	1	0	1	2	278	122%	3
29 - Oddělení plastické a estetické chirurgie	355	437	-82	81%	20	25	-5	80%	0	100%	0	1	0	0	0	1	0	372	128%	4
31 - Traumatologická klinika	1 260	1 290	-30	98%	165	153	12	108%	-2	70%	4	4	5	1	3	6	5	920	103%	2
34 - Radiologická klinika	40	39	1	103%	0	0	0	0%	0	0%	0	0	0	0	0	0	0	9	100%	0
47 - Centrální operační sály	57	183	-126	31%	7	17	-10	41%	-1	0%	0	0	0	0	0	0	0	227	225%	6
50 - Kardiochirurgická klinika	433	419	14	103%	41	40	1	103%	-0	88%	3	5	3	0	0	2	2	317	100%	0


**Legenda:**

Denní report počtu operací obsahuje všechny uvedené oddělení prováděné operace v daný den na sálech, které jsou evidované v MEDIX.

Kumulativní počet operací od začátku roku je srovnáván se stejným obdobím referenčního roku. Ve stejné logice je srovnáván kumulativní počet posledních 30 dnů.

Ukazatel Pr7d22/7d19: průměrný počet operací za posledních 7 dní je srovnán se 7-denním průměrem referenčního roku 2019.

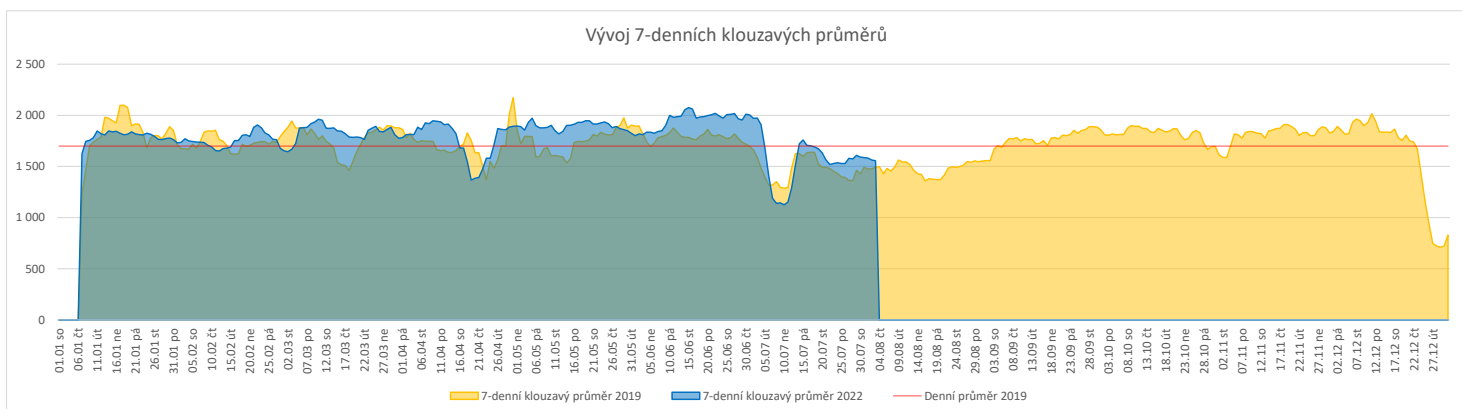
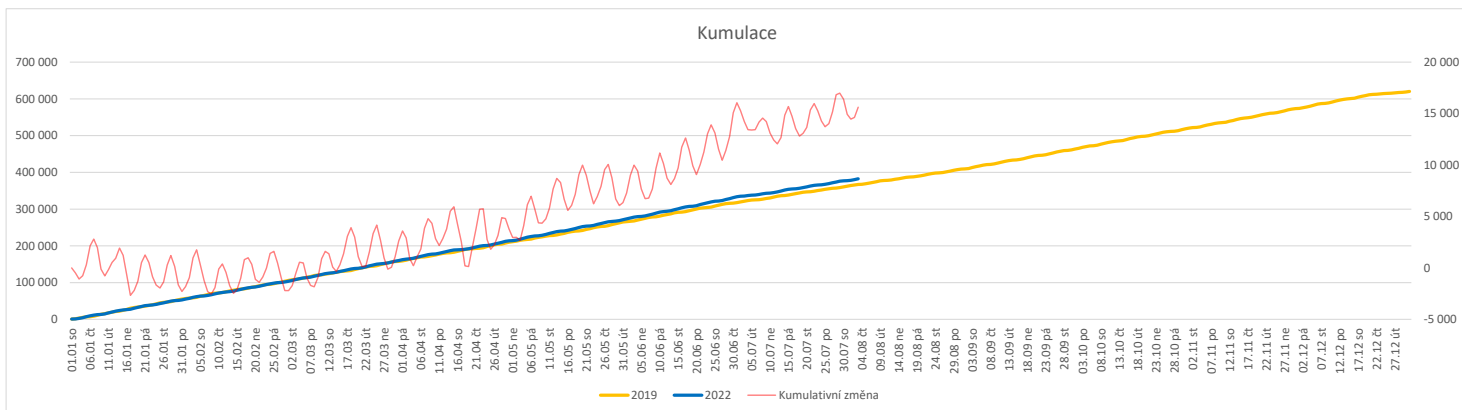
Ukazatel 'Referenční cíl' do konce roku: vyjadřuje počet operací, který je nutno splnit do konce roku 2022 pro dosažení produkce referenčního roku 2019. Pokud byl vykázan v aktuálním roce do dne reportu vyšší objem péče, zůstává 'Referenční cíl' shodný s výkonností referenčního roku.

Referenční cíl' se může lišit od 'produkčního cíle', který je uveden v měsíčním reportingu a reflektuje výsledky jednání hospodářských schůzek.

Ukazatel Týdenní navýšení: Navýšení týdenního počtu operací ve zbývajícím období do konce roku ke splnění 'Referenčního cíle'.

**Vývoj počtu laboratorních výkonů evidovaných v OpenLIMS v aktuálním roce k datu 03.08.2022**

	Od počátku roku				Období posledních 30 dnů				Posledních 7 dní do 03.08.2022							Referenční cíl do konce roku	Týdenní navýšení			
	2022	2019	2022/2019	103%	2022	2019	2022/2019	102%	Pr7d22/7d19	St 3	Út 2	Po 1	Ne 31	So 30	Pa 29			Čt 28		
<b>FNOL CELKEM</b>	<b>365 881</b>	<b>353 973</b>	<b>11 908</b>	<b>103%</b>	<b>45 129</b>	<b>44 078</b>	<b>1 051</b>	<b>102%</b>	<b>63</b>	<b>104%</b>	<b>2 068</b>	<b>1 797</b>	<b>1 109</b>	<b>530</b>	<b>1 066</b>	<b>1 867</b>	<b>2 094</b>	<b>253 306</b>	<b>73%</b>	<b>0</b>
32 - Hemato-onkologická klinika	147 428	139 160	8 268	106%	18 401	17 383	1 018	106%	-46	93%	756	674	799	210	206	671	808	95 675	100%	0
33 - Oddělení klinické biochemie	202 982	198 966	4 016	102%	24 820	24 629	191	101%	78	110%	1 236	1 064	254	255	812	1 080	1 214	136 546	100%	0
35 - Transfuzní oddělení	13 105	13 957	-852	94%	1 581	1 747	-166	90%	1	101%	60	32	52	65	48	66	72	10 256	109%	41
38 - Ústav soudního lékařství a medicínského práva	2 366	1 890	476	125%	327	319	8	103%	9	277%	16	27	4	0	0	50	0	1 513	100%	0


**Legenda:**

Denní report obsahuje množství laboratorních výkonů ve vyjádření RČ/den/klinika evidovaných v systému OpenLIMS.

Kumulativní počet laboratorních výkonů od začátku roku je srovnáván se stejným obdobím referenčního roku. Ve stejné logice je srovnáván kumulativní počet posledních 30 dnů.

Ukazatel Pr7d22/7d19: průměrný počet laboratorních výkonů za posledních 7 dní je srovnán se 7-denním průměrem referenčního roku 2019.

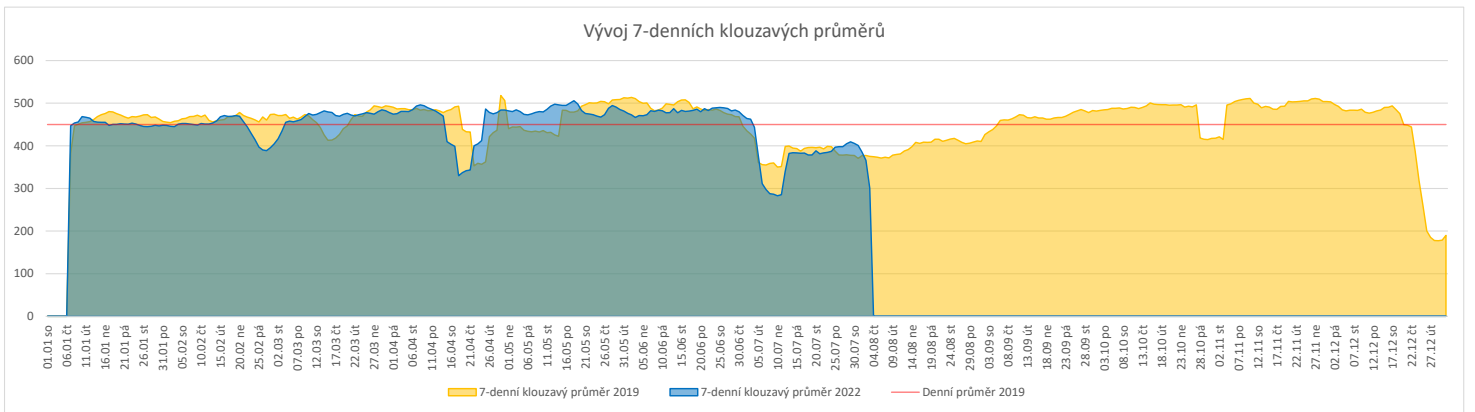
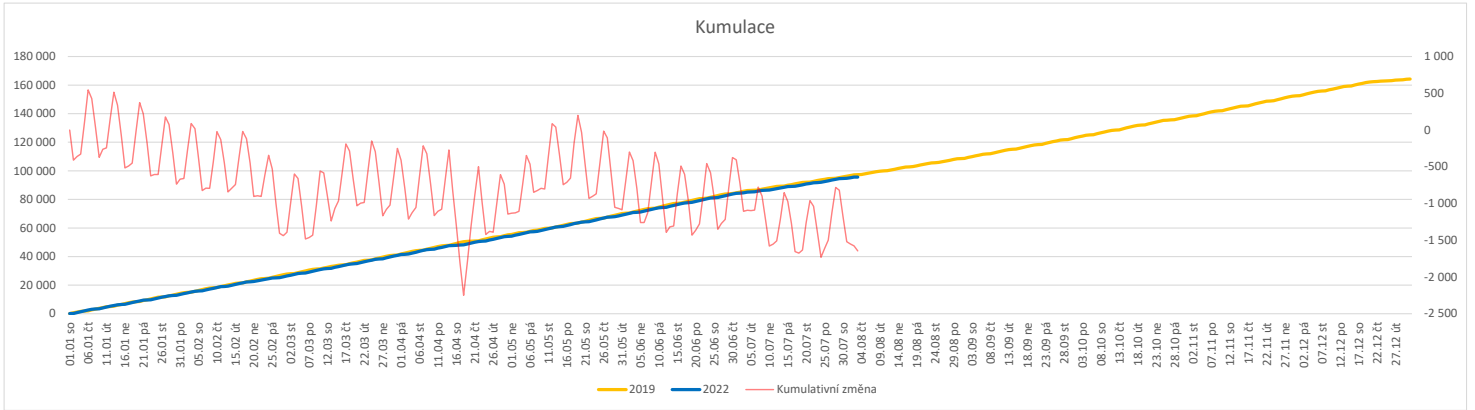
Ukazatel 'Referenční cíl' do konce roku: vyjadřuje počet laboratorních výkonů, který je nutno splnit do konce roku 2022 pro dosažení produkce referenčního roku 2019. Pokud byl vykázán v aktuálním roce do dne reportu vyšší objem péče, zůstává 'Referenční cíl' shodný s výkonností referenčního roku.

Referenční cíl se může lišit od 'produkčního cíle', který je uveden v měsíčním reportingu a reflektuje výsledky jednání hospodářských schůzek.

Ukazatel Týdenní navýšení: Navýšení týdenního počtu laboratorních výkonů ve zbývajícím období do konce roku ke splnění 'Referenčního cíle'.

**Vývoj počtu RDG vyšetření v aktuálním roce k datu 03.08.2022**

	Od počátku roku				Období posledních 30 dnů				Posledních 7 dní do 03.08.2022							Referenční cíl do konce roku	Týdenní navýšení			
	2022	2019	2022/2019	98%	2022	2019	2022/2019	95%	Pr7d22/7d19	St 3	Út 2	Po 1	Ne 31	So 30	Pa 29			Čt 28		
<b>FNOL CELKEM</b>	<b>95 658</b>	<b>97 275</b>	<b>-1 617</b>	<b>98%</b>	<b>11 055</b>	<b>11 594</b>	<b>-539</b>	<b>95%</b>	<b>-74</b>	<b>80%</b>	<b>61</b>	<b>374</b>	<b>443</b>	<b>131</b>	<b>132</b>	<b>472</b>	<b>492</b>	<b>68 581</b>	<b>102%</b>	<b>77</b>
22 - Klinika nukleární medicíny	6 083	6 164	-81	99%	681	742	-61	92%	-4	82%	0	34	38	0	0	23	35	4 127	102%	4
34 - Radiologická klinika	89 575	91 111	-1 536	98%	10 374	10 852	-478	96%	-70	80%	61	340	405	131	132	449	457	64 454	102%	74


**Legenda:**

Denní report obsahuje množství RDG výkonů ve vyjádření RČ/den/klinika.

Kumulativní počet RDG výkonů od začátku roku je srovnáván se stejným obdobím referenčního roku. Ve stejné logice je srovnáván kumulativní počet posledních 30 dní.

Ukazatel Pr7d22/7d19: průměrný počet RDG výkonů za posledních 7 dní je srovnáván se 7-denním průměrem referenčního roku 2019.

Ukazatel 'Referenční cíl' do konce roku: vyjadřuje počet RDG výkonů, který je nutno splnit do konce roku 2022 pro dosažení produkce referenčního roku 2019. Pokud byl vykázan v aktuálním roce do dne reportu vyšší objem péče, zůstává 'Referenční cíl' shodný s výkonností referenčního roku.

Referenční cíl se může lišit od 'produkčního cíle', který je uveden v měsíčním reportingu a reflektuje výsledky jednání hospodářských schůzek.

Ukazatel Týdenní navýšení: Navýšení týdenního počtu RDG výkonů ve zbývajícím období do konce roku ke splnění 'Referenčního cíle'.

**Poznámka:**

V počtech RDG vyšetření nejsou započítány mamografická vyšetření (od 4.2021 jsou evidována pouze v systému MaRIS).

### Využití operačních sálů dětské kliniky dle operujících klinik k datu 03.08.2022

	Od počátku roku				Období posledních 30 dnů				Posledních 7 dní od do 03.08.2022								Referenční cíl do konce roku	Týdenní navýšení		
	2022	2019	2022/2019	89%	2022	2019	2022/2019	388%	Pr7d22/7d19	St 3	Út 2	Po 1	Ne 31	So 30	Pa 29	Čt 28				
<b>FNOL CELKEM</b>	<b>944</b>	<b>1 060</b>	<b>-116</b>	<b>89%</b>	<b>62</b>	<b>16</b>	<b>46</b>	<b>388%</b>	<b>7</b>	<b>0%</b>	<b>0</b>	<b>0</b>	<b>0</b>	<b>0</b>	<b>0</b>	<b>0</b>	<b>7</b>	<b>816</b>	<b>117%</b>	<b>6</b>
04 - I. chirurgická klinika	154	204	-50	75%	19	0	19	0%	4	0%	0	0	0	0	0	0	4	187	136%	3
05 - II. chirurgická klinika - cévně-transplantační	9	10	-1	90%	1	0	1	0%	0	0%	0	0	0	0	0	0	10	111%	1	
06 - Neurochirurgická klinika	2	0	2	0%	0	0	0	0%	0	0%	0	0	0	0	0	0	0	0	0%	0
08 - Porodnicko-gynekologická klinika	0	0	0	0%	0	0	0	0%	0	0%	0	0	0	0	0	0	0	0	0%	0
10 - Dětská klinika	193	212	-19	91%	20	7	13	286%	3	0%	0	0	0	0	0	0	3	160	113%	1
11 - Ortopedická klinika	65	21	44	310%	0	0	0	0%	0	0%	0	0	0	0	0	0	0	21	100%	0
12 - Urologická klinika	211	263	-52	80%	14	6	8	233%	0	0%	0	0	0	0	0	0	0	222	131%	3
13 - Otolaryngologická klinika	187	230	-43	81%	0	0	0	0%	0	0%	0	0	0	0	0	0	0	181	131%	3
14 - Oční klinika	68	41	27	166%	8	0	8	0%	0	0%	0	0	0	0	0	0	0	33	100%	0
25 - Klinika ústní, čelistní a obličejové chirurgie	4	4	0	100%	0	0	0	0%	0	0%	0	0	0	0	0	0	0	0	0%	0
29 - Oddělení plastické a estetické chirurgie	43	57	-14	75%	0	0	0	0%	0	0%	0	0	0	0	0	0	0	45	145%	1
31 - Traumatologická klinika	7	18	-11	39%	0	3	-3	0%	0	0%	0	0	0	0	0	0	0	31	155%	1
47 - Centrální operační sály	1	0	1	0%	0	0	0	0%	0	0%	0	0	0	0	0	0	0	0	0%	0
50 - Kardiochirurgická klinika	0	0	0	0%	0	0	0	0%	0	0%	0	0	0	0	0	0	0	0	0%	0

