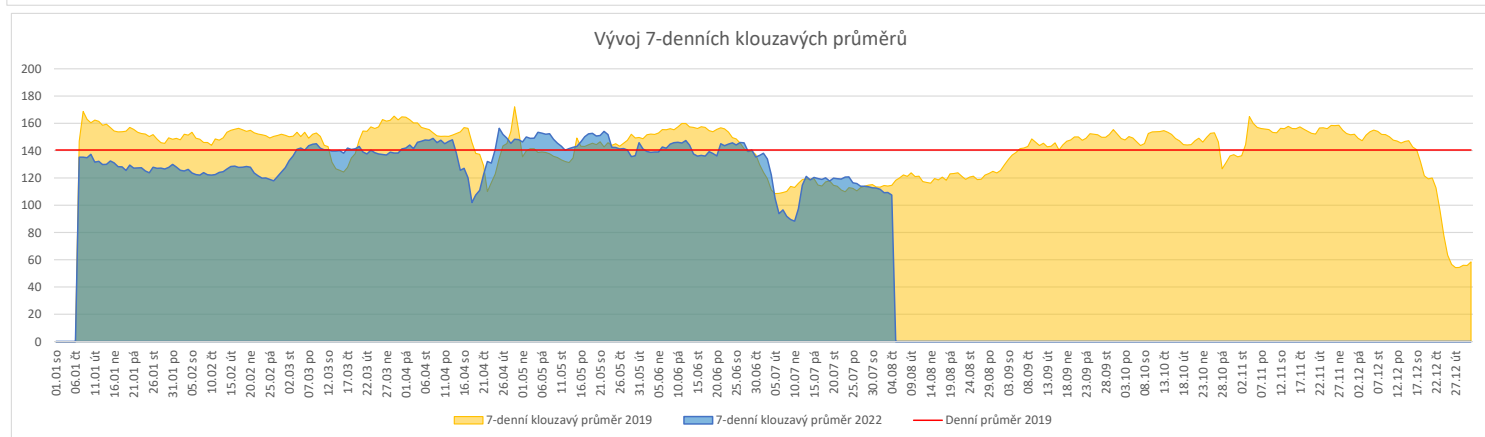
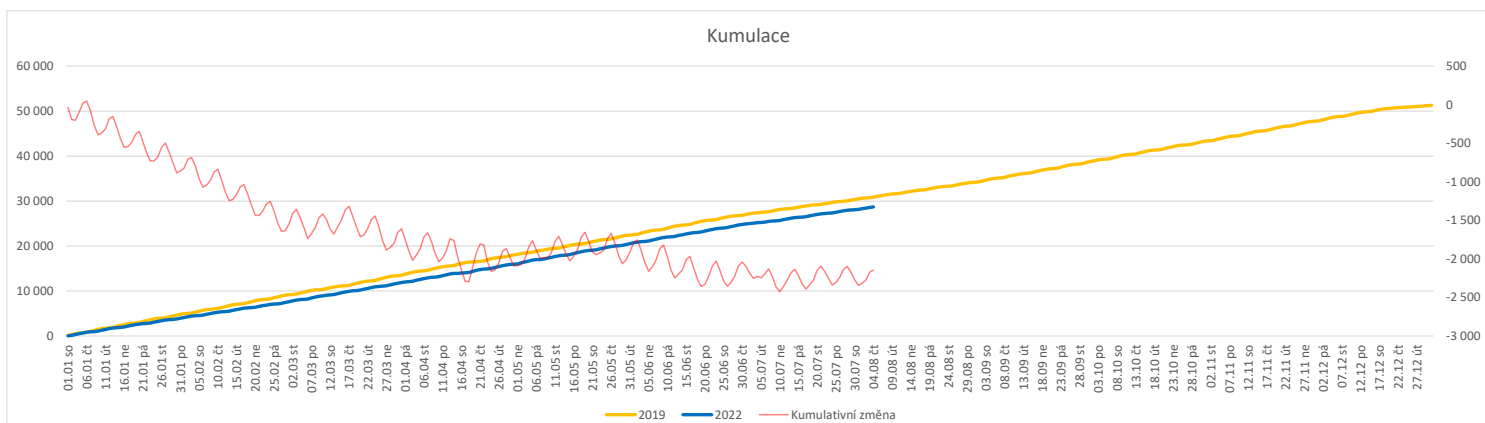


	Od počátku roku				Období posledních 30 dnů				Posledních 7 dní do 04.08.2022										Referenční cíl do konce roku	Týdenní navýšení
	2022	2019	2022/2019	93%	2022	2019	2022/2019	102%	Pr7d22/Pr7d19	Čt 4	St 3	Út 2	Po 1	Ne 31	So 30	Pa 29				
FNOL CELKEM - bez překladů vč. COVID+ (kliniky níže vč. překladů)	28 703	30 848	-2 145	93%	3 516	3 436	80	102%	-7	94%	115	151	131	150	70	42	93	22 568	111%	103
Chirurgické obory	14 581	15 748	-1 167	93%	1 686	1 603	83	105%	-6	89%	56	69	63	59	44	19	29	11 380	111%	56
04 - I. chirurgická klinika	2 139	2 405	-266	89%	214	214	0	100%	0	100%	8	5	6	7	7	2	6	1 801	117%	13
05 - II. chirurgická klinika - cévně-transplantační	960	1 045	-85	92%	96	79	17	122%	-2	45%	4	3	1	0	4	0	1	775	112%	5
06 - Neurochirurgická klinika	1 139	1 043	96	109%	156	124	32	126%	1	114%	5	6	7	7	4	2	2	742	100%	0
08 - Porodnicko-gynekologická klinika	2 554	2 562	-8	100%	285	330	-45	86%	-1	93%	6	14	12	11	6	7	6	1 716	100%	1
10 - Dětská klinika	2 674	2 790	-116	96%	280	235	45	119%	-2	75%	7	3	6	5	6	4	8	1 930	106%	6
11 - Ortopedická klinika	1 489	1 662	-173	90%	163	109	54	150%	3	191%	6	11	8	7	10	0	0	1 266	116%	9
12 - Urologická klinika	1 139	1 269	-130	90%	167	161	6	104%	-1	90%	10	5	12	8	2	2	4	980	115%	7
13 - Otolaryngologická klinika	690	880	-190	78%	98	93	5	105%	0	100%	4	5	3	5	3	0	1	704	137%	10
14 - Oční klinika	599	569	30	105%	53	55	-2	96%	0	100%	1	6	2	1	2	0	0	319	100%	0
25 - Klinika ústní, čelistní a obličejové chirurgie	546	704	-158	78%	67	76	-9	88%	-1	53%	1	2	1	3	1	0	1	656	132%	8
29 - Oddělení plastické a estetické chirurgie	0	0	0	0%	0	0	0	0%	0	0%	0	0	0	0	0	0	0	0	0%	0
31 - Traumatologická klinika	1 221	1 431	-210	85%	172	189	-17	91%	-3	58%	4	8	3	6	2	3	3	1 134	123%	10
50 - Kardiochirurgická klinika	449	448	1	100%	50	50	0	100%	0	105%	6	2	7	3	0	0	2	306	100%	0
Interní a komplementární obory	14 122	15 100	-978	94%	1 830	1 833	-3	100%	-1	98%	59	82	68	91	26	23	64	11 188	111%	47
01 - I. interní klinika - kardiologická	3 000	3 197	-197	94%	416	388	28	107%	-1	95%	12	23	12	26	5	2	7	2 247	110%	10
02 - II. interní klinika gastroenterologie a geriatry	1 922	1 619	303	119%	270	196	74	138%	0	105%	9	12	9	8	6	2	16	1 186	100%	0
03 - III. interní klinika - nefrologická, revmatologická a endokrinní	1 762	1 774	-12	99%	219	230	-11	95%	-0	93%	4	11	5	7	3	7	2	1 187	101%	1
07 - Klinika anesteziologie, resuscitace a intenzivní medicíny	992	1 046	-54	95%	113	123	-10	92%	-1	73%	5	6	2	4	1	0	4	819	107%	3
09 - Novorozenecké oddělení	1 463	1 509	-46	97%	195	260	-65	75%	-0	96%	6	6	8	6	4	6	7	1 075	104%	3
15 - Oddělení alergologie a kl. imun.	0	0	0	0%	0	0	0	0%	0	0%	0	0	0	0	0	0	0	0	0%	0
16 - Klinika plicních nemocí a tuberkulózy	1 832	2 001	-169	92%	186	155	31	120%	0	104%	8	10	11	10	1	1	16	1 514	113%	9
17 - Neurologická klinika	1 228	1 647	-419	75%	147	202	-55	73%	-1	90%	6	4	6	8	5	4	4	1 584	136%	20
18 - Klinika psychiatrie	674	760	-86	89%	103	83	20	124%	-1	78%	5	2	4	1	0	1	1	572	118%	5
19 - Klinika pracovního lékařství	0	0	0	0%	0	0	0	0%	0	0%	0	0	0	0	0	0	0	0	0%	0
20 - Klinika chorob kožních a pohlavních	378	423	-45	89%	48	49	-1	98%	0	100%	3	1	4	5	1	0	1	328	116%	3
21 - Onkologická klinika	1 210	1 290	-80	94%	186	176	10	106%	1	119%	8	11	11	12	1	0	7	1 061	108%	4
22 - Klinika nukleární medicíny	193	190	3	102%	8	0	8	0%	1	0%	0	3	0	5	0	0	0	135	100%	0
26 - Oddělení rehabilitace	457	534	-77	86%	54	65	-11	83%	-0	87%	1	1	2	8	0	0	1	364	127%	4
27 - Klinika tělovýchovného lékařství a kardiovaskulární rehabilitace	0	0	0	0%	0	0	0	0%	0	0%	0	0	0	0	0	0	0	0	0%	0
30 - Oddělení geriatry	437	400	37	109%	59	40	19	148%	1	240%	2	4	2	3	0	0	1	255	100%	0
32 - Hemato-onkologická klinika	568	674	-106	84%	63	87	-24	72%	-1	60%	1	1	0	2	0	1	1	551	124%	6
36 - Oddělení klinické logopedie	0	0	0	0%	0	0	0	0%	0	0%	0	0	0	0	0	0	0	0	0%	0
39 - Oddělení klinické psychologie	0	0	0	0%	0	0	0	0%	0	0%	0	0	0	0	0	0	0	0	0%	0
60 - Oddělení urgentního příjmu	0	0	0	0%	0	0	0	0%	0	0%	0	0	0	0	0	0	0	0	0%	0


Legenda:

Denní report počtu pacientů přijatých k hospitalizaci čerpá z chorobopisu MEDEA.

Na úrovni kliniky obsahuje veškeré příjmy na lůžko dotčené kliniky, včetně hospitalizací přeložených z jiných klinik (ne však příjmy z jiných středisek v rámci dané kliniky).

Na úrovni FNOL celkem obsahuje pouze externí příjmy, vyloučeny jsou veškeré překlady v rámci FNOL.

Kumulativní počet pacientů přijatých k hospitalizaci od začátku roku je srovnáván se stejným obdobím referenčního roku. Ve stejné logice je srovnáván kumulativní počet posledních 30 dnů.

Ukazatel Pr7d22/Pr7d19: průměrný počet pacientů přijatých k hospitalizaci za posledních 7 dní aktuálního období je srovnán se 7-denním průměrem referenčního roku 2019.

Ukazatel "Referenční cíl" do konce roku: vyjadřuje počet pacientů přijatých k hospitalizaci, který je nutno splnit do konce roku 2022 pro dosažení produkce referenčního roku 2019. Pokud byl vykázan v aktuálním roce do dne reportu vyšší objem péče, zůstává "Referenční cíl" shodný s výkonností referenčního roku.

Referenční cíl se může lišit od "produkčního cíle", který je uveden v měsíčním reportingu a reflektuje výsledky jednání hospodářských schůzek.

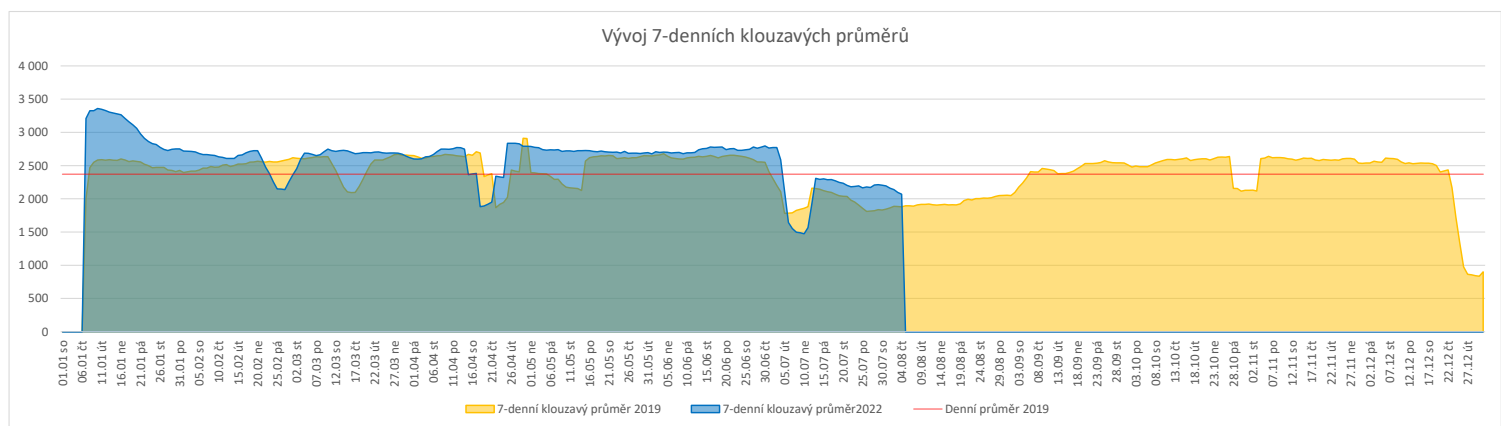
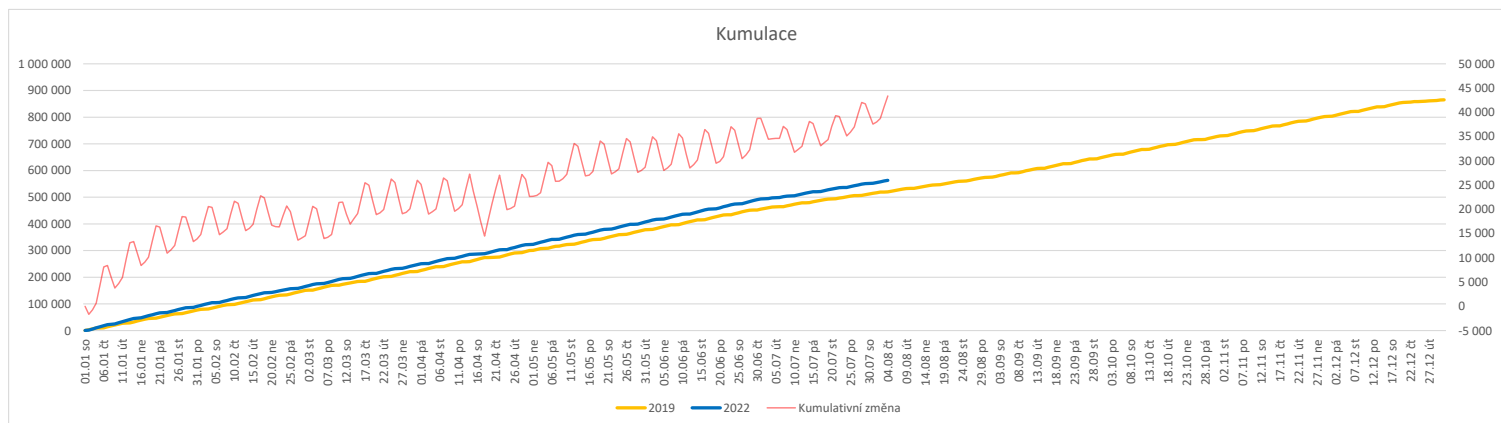
Ukazatel Týdenní navýšení: Navýšení týdenního počtu přijatých pacientů k hospitalizaci ve zbývajícím období do konce roku ke splnění "Referenčního cíle".

Poznámka:

01 - I. interní klinika - kardiologická

V počtech přijatých pacientů nejsou započítány hodnoty covid+ oddělení Franze Josefa

FNOL CELKEM	Od počátku roku				Období posledních 30 dnů				Posledních 7 dní do 04.08.2022										Referenční cíl do konce roku	Týdenní navýšení	
	2022	2019	2022/2019	108%	2022	2019	2022/2019	116%	Pr7d22/7d19	Čt 4	St 3	Út 2	Po 1	Ne 31	So 30	Pa 29	2 371	345 197			100%
	563 253	519 836	43 417	108%	65 572	56 760	8 812	116%	192	110%	2 718	2 799	2 917	2 801	442	449	2 371	345 197			100%
01 - I. interní klinika - kardiologická	14 305	17 454	-3 149	82%	1 451	1 506	-55	96%	1	103%	64	59	70	54	8	7	44	14 786	127%	150	
02 - II. interní klinika gastroenterologie (bez geriatric)	20 396	15 931	4 465	128%	2 463	1 986	477	124%	11	116%	128	109	95	124	1	1	102	10 726	100%	0	
03 - III. interní klinika - nefrologická, revmatologická a endokrinologická	28 197	25 483	2 714	111%	3 662	2 954	708	124%	5	105%	102	166	131	141	2	3	165	16 886	100%	0	
04 - I. chirurgická klinika	14 688	14 552	136	101%	1 540	1 377	163	112%	-5	90%	62	70	69	56	12	6	61	9 901	100%	0	
05 - II. chirurgická klinika - cévně-transplantační	7 032	7 163	-131	98%	885	702	183	126%	3	111%	37	33	34	36	4	0	34	4 833	103%	7	
06 - Neurochirurgická klinika	1 642	1 330	1 022	116%	925	769	156	120%	1	105%	46	30	54	32	3	1	22	4 346	100%	0	
07 - Klinika anesteziologie, resuscitace a intenzivní medicíny	17 130	18 050	-920	95%	1 947	1 575	372	124%	4	106%	76	100	89	99	5	5	56	13 030	108%	44	
08 - Porodnicko-gynekologická klinika	17 657	19 691	-2 034	90%	2 194	2 478	-284	89%	-29	67%	74	87	76	80	13	10	70	15 000	116%	97	
09 - Novorozenecké oddělení	1 642	1 330	312	123%	167	178	-11	94%	2	129%	10	11	9	12	0	0	7	862	100%	0	
10 - Dětská klinika	29 948	27 976	1 972	107%	2 687	2 260	427	119%	23	144%	87	88	86	75	45	45	88	18 789	100%	0	
11 - Ortopedická klinika	24 481	21 516	2 965	114%	2 599	1 987	612	131%	16	122%	120	134	120	155	12	3	83	14 845	100%	0	
12 - Urologická klinika	21 927	22 389	-462	98%	2 038	2 138	-100	95%	1	101%	79	105	97	83	1	2	100	15 308	103%	22	
13 - Otolaryngologická klinika	25 444	22 478	2 966	113%	3 363	2 616	747	129%	15	118%	89	135	141	127	40	51	120	13 361	100%	0	
14 - Oční klinika	25 895	24 240	1 655	107%	3 073	2 646	427	116%	10	111%	111	155	114	157	25	29	103	16 224	100%	0	
15 - Oddělení alergologie a kl. imun.	15 050	14 668	382	103%	1 570	1 133	437	139%	-5	87%	52	49	44	46	0	0	52	10 103	100%	0	
16 - Klinika plicních nemocí a tuberkulózy	16 996	17 568	-572	97%	1 852	1 753	99	106%	1	102%	90	110	90	109	1	1	78	11 889	105%	28	
17 - Neurologická klinika	13 098	14 407	-1 309	91%	1 520	1 519	1	100%	-6	89%	72	57	100	69	4	1	41	10 845	114%	63	
18 - Klinika psychiatrie	10 568	9 861	707	107%	1 353	1 342	11	101%	-2	96%	69	59	50	83	6	1	33	7 201	100%	0	
19 - Klinika pracovního lékařství	33 266	11 757	21 509	283%	2 468	943	1 525	262%	72	352%	222	104	270	60	0	0	52	5 002	100%	0	
20 - Klinika chorob kožních a pohlavních	23 170	22 833	337	101%	2 650	2 332	318	114%	-3	97%	100	121	125	135	6	7	94	15 247	100%	0	
21 - Onkologická klinika	40 807	35 289	5 518	116%	5 224	4 065	1 159	129%	21	116%	216	233	179	211	3	5	215	23 681	100%	0	
22 - Klinika nukleární medicíny	1 777	1 815	-38	98%	88	51	37	173%	5	333%	20	3	17	6	0	0	4	1 477	103%	2	
24 - Klinika zubního lékařství	0	0	0	0%	0	0	0	0%	0	0%	0	0	0	0	0	0	0	0	0	0	
25 - Klinika ústní, čelistní a obličejové chirurgie	24 494	24 556	-62	100%	2 993	3 543	-550	84%	-20	83%	96	114	111	104	69	67	103	17 282	100%	3	
26 - Oddělení rehabilitace	20 930	20 194	736	104%	2 355	2 437	-82	97%	-1	99%	118	101	128	134	4	5	111	14 226	100%	0	
27 - Klinika tělovýchovného lékařství a kardiologické rehabilitace	14 756	13 269	1 487	111%	2 040	1 421	619	144%	24	149%	117	71	124	120	0	0	76	8 712	100%	0	
28 - Ústav lékařské genetiky	3 221	4 727	-1 506	68%	440	477	-37	92%	1	106%	22	23	29	16	0	0	19	3 963	161%	72	
29 - Oddělení plastické a estetické chirurgie	8 668	9 168	-500	95%	827	862	-35	96%	0	100%	25	16	36	33	1	0	27	6 706	108%	24	
30 - Oddělení geriatric	1 469	1 600	-131	92%	174	182	-8	96%	-1	81%	12	10	9	12	0	0	1	1 138	113%	7	
31 - Traumatologická klinika	10 924	11 468	-544	95%	1 552	1 430	122	109%	3	107%	79	65	52	56	1	2	69	8 478	107%	26	
32 - Hemato-onkologická klinika	16 009	15 540	469	103%	1 936	1 788	148	108%	6	110%	93	93	90	86	2	4	64	10 295	100%	0	
33 - Oddělení klinické biochemie	778	761	17	102%	96	33	63	291%	0	113%	3	5	8	9	0	0	1	444	100%	0	
35 - Transfuzní oddělení	287	129	158	222%	31	15	16	207%	1	167%	3	1	3	1	0	0	2	84	100%	0	
38 - Ústav soudního lékařství a medicinského práva	0	0	0	0%	0	0	0	0%	0	0%	0	0	0	0	0	0	0	0	0	0	
39 - Oddělení klinické psychologie	3 943	4 061	-118	97%	521	455	66	115%	1	108%	29	21	24	30	0	0	23	2 655	105%	6	
43 - Ústav farmakologie	256	193	63	133%	31	28	3	111%	-1	45%	2	2	0	1	0	0	0	156	100%	0	
45 - Sociální oddělení	934	993	-59	94%	141	112	29	126%	-0	92%	4	8	4	5	0	0	12	743	109%	3	
50 - Kardiologická klinika	4 962	3 542	1 420	140%	640	389	251	165%	7	146%	27	25	35	35	5	2	23	2 728	100%	0	
60 - Oddělení urgentního příjmu	39 733	36 462	3 271	109%	5 910	5 243	667	113%	24	114%	148	217	197	205	169	191	192	24 506	100%	0	
Očkovací centrum	24 274	329	23 945	7378%	1 361	25	1 336	5444%	66	9380%	183	60	221	1	0	0	4	248	100%	0	


Legenda:

Denní report počtu ambulantních vyšetření obsahuje všechny ambulantně ošetřená rodná čísla v daný den na konkrétní klinice.

Kumulativní počet ambulantních vyšetření od začátku roku je srovnáván se stejným obdobím referenčního roku. Ve stejné logice je srovnáván kumulativní počet posledních 30 dnů.

Ukazatel Pr7d22/7d19: průměrný počet ambulantně vyšetřených pacientů za posledních 7 dní je srovnán se 7-denním průměrem referenčního roku 2019.

Ukazatel 'Referenční cíl' do konce roku: vyjadřuje počet ambulantně vyšetřených pacientů, který je nutno splnit do konce roku 2022 pro dosažení produkce referenčního roku 2019. Pokud byl vykázan v aktuálním roce do dne reportu vyšší objem péče, zůstává 'Referenční cíl' shodný s výkonností referenčního roku.

Referenční cíl se může lišit od 'produkčního cíle', který je uveden v měsíčním reportingu a reflektuje výsledky jednání hospodářských schůzek.

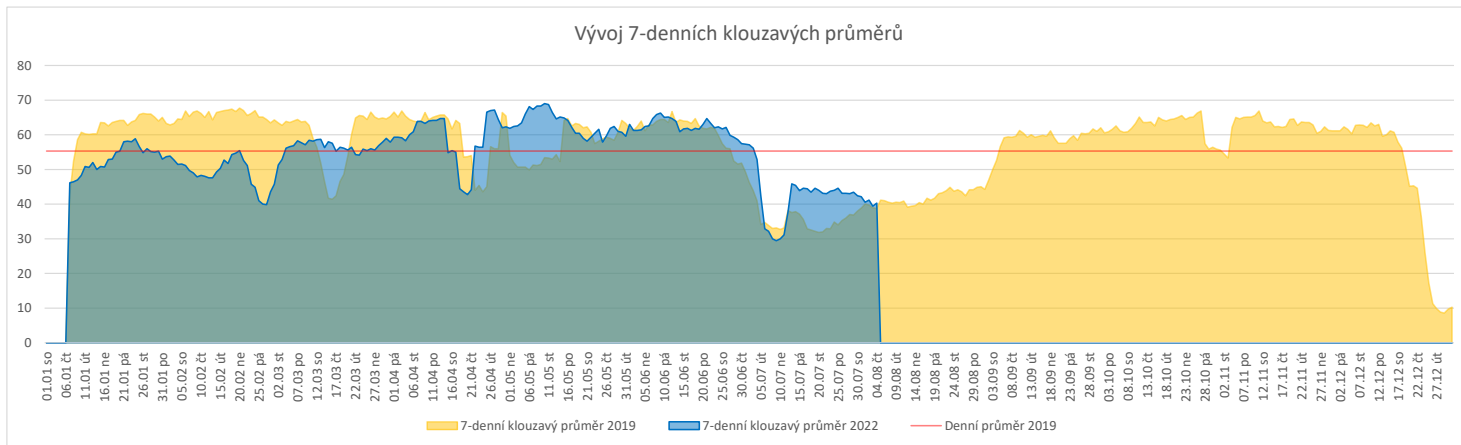
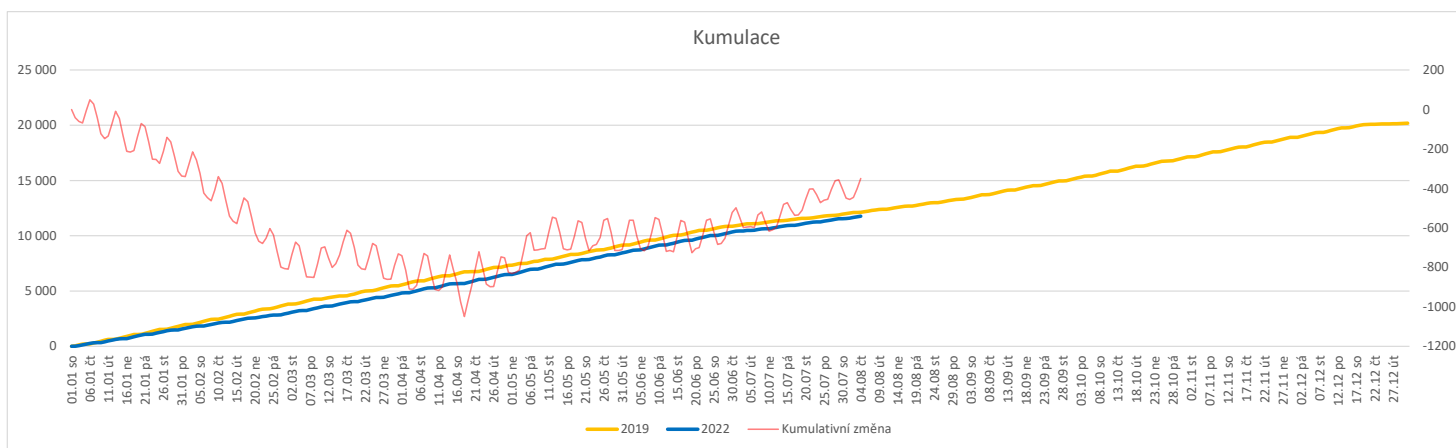
Ukazatel Týdenní navýšení: Navýšení týdenního počtu ambulantních vyšetření ve zbývajícím období do konce roku ke splnění 'Referenčního cíle'.

Poznámka:

60 - Oddělení urgentního příjmu

V počtech ambulantních vyšetření nejsou započítány vyšetření na pracovištích Antigenní testy a Odběrové místo.

	Od počátku roku				Období posledních 30 dnů				Posledních 7 dní do 04.08.2022										Referenční cíl do konce roku	Týdenní navýšení
	2022	2019	2022/2019	%	2022	2019	2022/2019	%	Pr7d22/7d19	Čt 4	St 3	Út 2	Po 1	Ne 31	So 30	Pa 29	2022	2019		
FNOL CELKEM (bez vívů klinik s počtem operací 2019 v MEDIX=0)	11 612	12 121	-509	96%	1 283	1 042	241	123%	1	104%	62	49	58	45	8	9	50	8 574	106%	25
01 - I. interní klinika - kardiologická	137	0	137	0%	5	0	5	0%	0	0%	1	0	0	0	0	0	0	1	100%	0
04 - I. chirurgická klinika	1 847	1 957	-110	94%	182	165	17	110%	-0	98%	7	4	8	7	3	3	9	1 370	109%	6
05 - II. chirurgická klinika - cévně-transplantační	712	735	-23	97%	74	47	27	157%	0	100%	4	4	1	3	1	1	3	526	105%	2
06 - Neurochirurgická klinika	1 135	1 026	109	111%	163	121	42	135%	1	116%	6	8	7	6	2	1	7	741	100%	0
07 - Klinika anesteziologie, resuscitace a intenzivní medicíny	0	0	0	0%	0	0	0	0%	0	0%	0	0	0	0	0	0	0	0	0%	0
08 - Porodnicko-gynekologická klinika	1 510	1 525	-15	99%	159	168	-9	95%	-1	75%	8	6	7	4	0	1	4	990	102%	1
10 - Dětská klinika	193	212	-19	91%	20	7	13	286%	0	0%	0	0	0	0	0	0	0	160	113%	1
11 - Ortopedická klinika	1 653	1 721	-68	96%	171	101	70	169%	3	191%	8	7	15	8	0	0	6	1 229	106%	4
12 - Urologická klinika	1 100	1 172	-72	94%	139	104	35	134%	1	124%	9	7	8	5	0	0	7	857	109%	4
13 - Otolaryngologická klinika	855	922	-67	93%	88	64	24	138%	0	106%	5	5	2	3	0	0	3	639	112%	4
14 - Oční klinika	167	143	24	117%	17	7	10	243%	0	167%	4	0	0	0	0	0	1	98	100%	0
21 - Onkologická klinika	18	0	18	0%	0	0	0	0%	0	0%	0	0	0	0	0	0	0	0	0%	0
25 - Klinika ústní, čelistní a obličejové chirurgie	285	335	-50	85%	33	23	10	143%	-0	71%	1	1	0	1	1	0	1	277	122%	3
29 - Oddělení plastické a estetické chirurgie	355	437	-82	81%	20	25	-5	80%	0	100%	0	0	1	0	0	0	1	372	128%	4
31 - Traumatologická klinika	1 266	1 294	-28	98%	166	153	13	108%	-2	73%	6	4	4	5	1	3	6	914	103%	2
34 - Radiologická klinika	40	39	1	103%	0	0	0	0%	0	0%	0	0	0	0	0	0	0	9	100%	0
47 - Centrální operační sály	57	183	-126	31%	7	16	-9	44%	-0	0%	0	0	0	0	0	0	0	227	225%	6
50 - Kardiochirurgická klinika	437	420	17	104%	44	41	3	107%	-0	94%	4	3	5	3	0	0	2	316	100%	0


Legenda:

Denní report počtu operací obsahuje všechny uvedeným oddělením prováděné operace v daný den na sálech, které jsou evidované v MEDIX.

Kumulativní počet operací od začátku roku je srovnáván se stejným obdobím referenčního roku. Ve stejné logice je srovnáván kumulativní počet posledních 30 dnů.

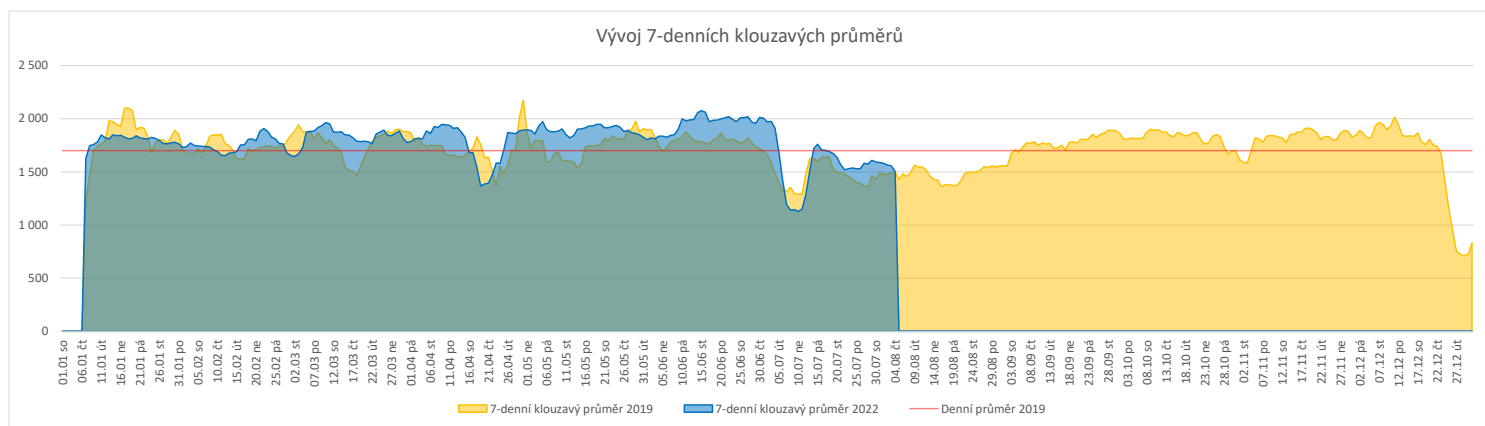
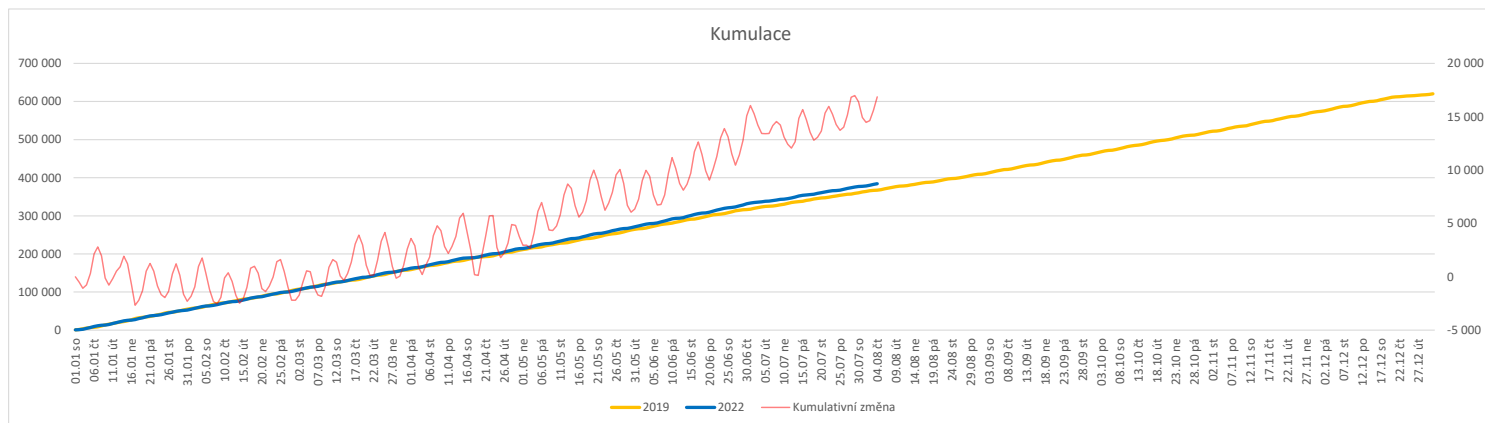
Ukazatel Pr7d22/7d19: průměrný počet operací za posledních 7 dní je srovnán se 7-denním průměrem referenčního roku 2019.

Ukazatel 'Referenční cíl' do konce roku: vyjadřuje počet operací, který je nutno splnit do konce roku 2022 pro dosažení produkce referenčního roku 2019. Pokud byl vykázan v aktuálním roce do dne reportu vyšší objem péče, zůstává 'Referenční cíl' shodný s výkonností referenčního roku.

Referenční cíl se může lišit od 'produkčního cíle', který je uveden v měsíčním reportingu a reflektuje výsledky jednání hospodářských schůzek.

Ukazatel Týdenní navýšení: Navýšení týdenního počtu operací ve zbývajícím období do konce roku ke splnění 'Referenčního cíle'.

FNOL CELKEM	Od počátku roku				Období posledních 30 dnů				Posledních 7 dní do 04.08.2022							Referenční cíl do konce roku	Týdenní navýšení			
	2022	2019	2022/2019	104%	2022	2019	2022/2019	107%	Pr7d22/7d19	Čt 4	St 3	Út 2	Po 1	Ne 31	So 30			Pa 29	252 787	73%
32 - Hemato-onkologická klinika	148 130	139 392	8 738	106%	18 374	16 951	1 423	108%	-63	90%	702	756	674	799	210	206	671	95 443	100%	0
33 - Oddělení klinické biochemie	203 879	199 203	4 676	102%	25 400	23 718	1 682	107%	31	104%	897	1 236	1 064	254	255	812	1 080	136 309	100%	0
35 - Transfuzní oddělení	13 175	14 005	-830	94%	1 598	1 708	-110	94%	-1	98%	70	60	32	52	65	48	66	10 186	109%	40
38 - Ústav soudního lékařství a medicínského práva	2 376	1 890	486	126%	308	317	-9	97%	10	306%	10	16	27	4	0	0	50	1 513	100%	0


Legenda:

Denní report obsahuje množství laboratorních výkonů ve vyjádření RČ/den/klinika evidovaných v systému OpenLIMS.

Kumulativní počet laboratorních výkonů od začátku roku je srovnáván se stejným obdobím referenčního roku. Ve stejné logice je srovnáván kumulativní počet posledních 30 dní.

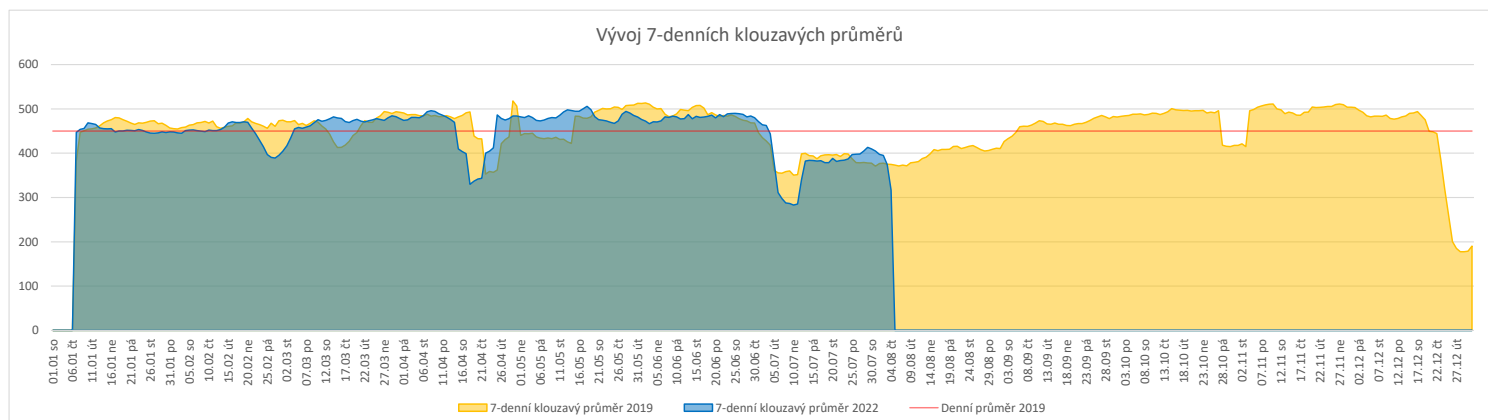
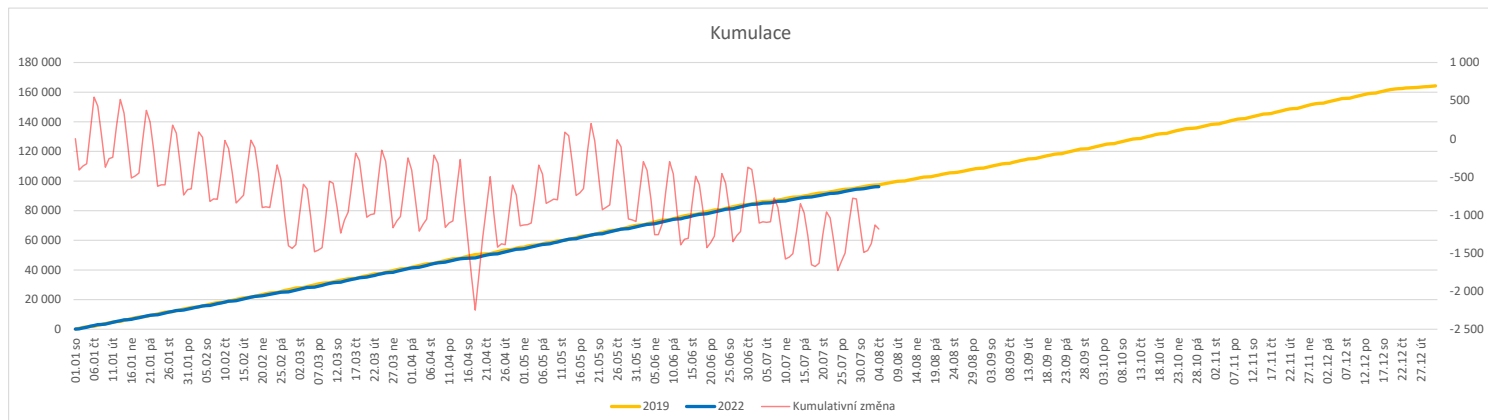
Ukazatel Pr7d22/7d19: průměrný počet laboratorních výkonů za posledních 7 dní je srovnán se 7-denním průměrem referenčního roku 2019.

Ukazatel 'Referenční cíl' do konce roku: vyjadřuje počet laboratorních výkonů, který je nutno splnit do konce roku 2022 pro dosažení produkce referenčního roku 2019. Pokud byl vykázan v aktuálním roce do dne reportu vyšší objem péče, zůstává 'Referenční cíl' shodný s výkonností referenčního roku.

Referenční cíl se může lišit od 'produkčního cíle', který je uveden v měsíčním reportingu a reflektuje výsledky jednání hospodářských schůzek.

Ukazatel Týdenní navýšení: Navýšení týdenního počtu laboratorních výkonů ve zbývajícím období do konce roku ke splnění 'Referenčního cíle'.

	Od počátku roku				Období posledních 30 dnů				Posledních 7 dní do 04.08.2022							Referenční cíl do konce roku		Týdenní navýšení		
	2022	2019	2022/2019	99%	2022	2019	2022/2019	99%	Pr7d22/7d19	85%	Čt 4	St 3	Út 2	Po 1	Ne 31	So 30	Pa 29		67 977	102%
FNOL CELKEM	96 262	97 420	-1 158	99%	11 164	11 259	-95	99%	-58	85%	90	373	494	497	131	132	500	67 977	102%	56
22 - Klinika nukleární medicíny	6 136	6 164	-28	100%	720	704	16	102%	-2	93%	21	28	36	40	0	0	23	4 074	101%	2
34 - Radiologická klinika	90 126	91 256	-1 130	99%	10 444	10 555	-111	99%	-56	84%	69	345	458	457	131	132	477	63 903	102%	54


Legenda:

Denní report obsahuje množství RDG výkonů ve vyjádření RČ/den/klinika.

Kumulativní počet RDG výkonů od začátku roku je srovnáván se stejným obdobím referenčního roku. Ve stejné logice je srovnáván kumulativní počet posledních 30 dní.

Ukazatel Pr7d22/7d19: průměrný počet RDG výkonů za posledních 7 dní je srovnán se 7-denním průměrem referenčního roku 2019.

Ukazatel 'Referenční cíl' do konce roku: vyjadřuje počet RDG výkonů, který je nutno splnit do konce roku 2022 pro dosažení produkce referenčního roku 2019. Pokud byl vykázan v aktuálním roce do dne reportu vyšší objem péče, zůstává 'Referenční cíl' shodný s výkonností referenčního roku.

Referenční cíl se může lišit od 'produkčního cíle', který je uveden v měsíčním reportingu a reflektuje výsledky jednání hospodářských schůzek.

Ukazatel Týdenní navýšení: Navýšení týdenního počtu RDG výkonů ve zbývajícím období do konce roku ke splnění 'Referenčního cíle'.

Poznámka:

V počtech RDG vyšetření nejsou započítány mamografická vyšetření (od 4.2021 jsou evidovány pouze v systému MaRIS).

Využití operačních sálů dětské kliniky dle operujících klinik k datu 04.08.2022

	Od počátku roku				Období posledních 30 dnů				Posledních 7 dní od do 04.08.2022							Referenční cíl do konce roku		Týdenní navýšení		
	2022	2019	2022/2019	89%	2022	2019	2022/2019	421%	Pr7d22/7d19	Čt 4	St 3	Út 2	Po 1	Ne 31	So 30	Pa 29	0		117%	
FNOL CELKEM	944	1 060	-116	89%	59	14	45	421%	0	0%	0	0	0	0	0	0	0	816	117%	6
04 - I. chirurgická klinika	154	204	-50	75%	19	0	19	0%	0	0%	0	0	0	0	0	0	0	187	136%	3
05 - II. chirurgická klinika - cévně-transplantační	9	10	-1	90%	1	0	1	0%	0	0%	0	0	0	0	0	0	0	10	111%	1
06 - Neurochirurgická klinika	2	0	2	0%	0	0	0	0%	0	0%	0	0	0	0	0	0	0	0	0%	0
08 - Porodnicko-gynekologická klinika	0	0	0	0%	0	0	0	0%	0	0%	0	0	0	0	0	0	0	0	0%	0
10 - Dětská klinika	193	212	-19	91%	20	7	13	286%	0	0%	0	0	0	0	0	0	0	160	113%	1
11 - Ortopedická klinika	65	21	44	310%	0	0	0	0%	0	0%	0	0	0	0	0	0	0	21	100%	0
12 - Urologická klinika	211	263	-52	80%	14	4	10	350%	0	0%	0	0	0	0	0	0	0	222	131%	3
13 - Otolaryngologická klinika	187	230	-43	81%	0	0	0	0%	0	0%	0	0	0	0	0	0	0	181	131%	3
14 - Oční klinika	68	41	27	166%	5	0	5	0%	0	0%	0	0	0	0	0	0	0	33	100%	0
25 - Klinika ústní, čelistní a obličejové chirurgie	4	4	0	100%	0	0	0	0%	0	0%	0	0	0	0	0	0	0	0	0%	0
29 - Oddělení plastické a estetické chirurgie	43	57	-14	75%	0	0	0	0%	0	0%	0	0	0	0	0	0	0	45	145%	1
31 - Traumatologická klinika	7	18	-11	39%	0	3	-3	0%	0	0%	0	0	0	0	0	0	0	31	155%	1
47 - Centrální operační sály	1	0	1	0%	0	0	0	0%	0	0%	0	0	0	0	0	0	0	0	0%	0
50 - Kardiochirurgická klinika	0	0	0	0%	0	0	0	0%	0	0%	0	0	0	0	0	0	0	0	0%	0

