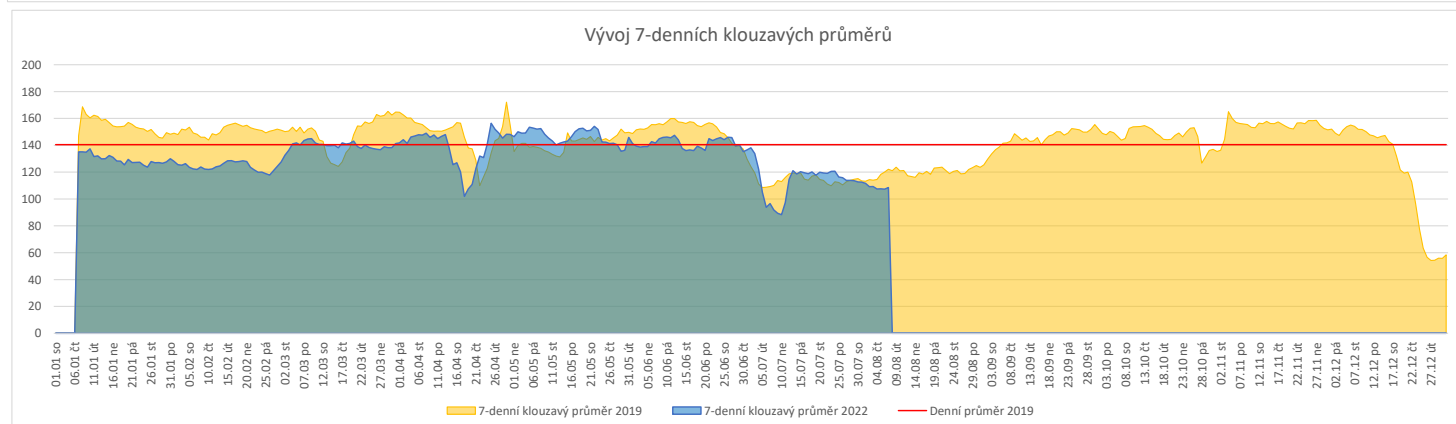
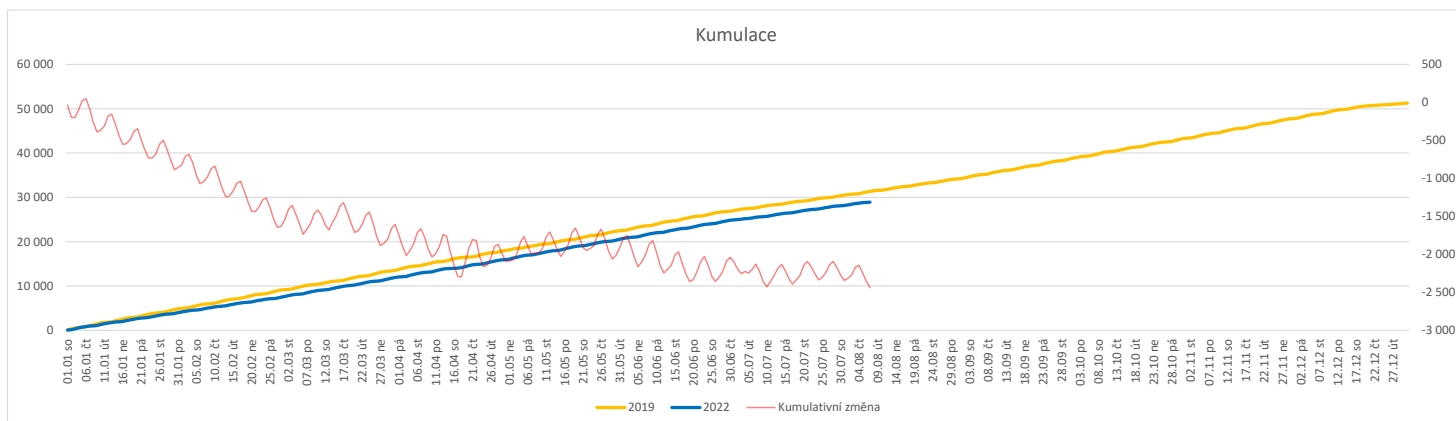


	Od počátku roku				Období posledních 30 dnů				Posledních 7 dní do 07.08.2022							Referenční cíl do konce roku	Týdenní navýšení			
	2022	2019	2022/2019	92%	2022	2019	2022/2019	92%	Pr7d22/Pr7d19	Ne 7	So 6	Pa 5	Čt 4	St 3	Út 2			Po 1		
FNOL CELKEM - bez překladů vč. COVID+ (kliniky níže vč. překladů)	28 916	31 355	-2 439	92%	3 428	3 737	-309	92%	-14	89%	79	40	94	115	151	131	150	22 355	112%	122
Chirurgické obory	14 694	15 972	-1 278	92%	1 638	1 708	-70	96%	-4	92%	52	20	41	56	69	63	59	11 267	113%	64
04 - I. chirurgická klinika	2 151	2 447	-296	88%	204	247	-43	83%	-3	64%	7	0	5	8	5	6	7	1 789	120%	15
05 - II. chirurgická klinika - cévně-transplantační	964	1 058	-94	91%	88	86	2	102%	-2	48%	3	0	1	4	3	1	0	771	114%	5
06 - Neurochirurgická klinika	1 151	1 060	91	109%	155	133	22	117%	1	128%	5	2	5	5	6	7	7	725	100%	0
08 - Porodnicko-gynekologická klinika	2 577	2 595	-18	99%	280	332	-52	84%	-0	97%	12	7	4	6	14	12	11	1 693	101%	1
10 - Dětská klinika	2 694	2 816	-122	96%	270	237	33	114%	-2	72%	6	7	7	7	3	6	5	1 910	107%	7
11 - Ortopedická klinika	1 498	1 685	-187	89%	163	125	38	130%	2	137%	3	0	6	6	11	8	7	1 257	117%	10
12 - Urologická klinika	1 147	1 289	-142	89%	159	173	-14	92%	0	102%	5	0	3	10	5	12	8	972	117%	8
13 - Otolaryngologická klinika	693	892	-199	78%	88	96	-8	92%	0	105%	2	0	1	4	5	3	5	701	140%	10
14 - Oční klinika	603	580	23	104%	56	64	-8	88%	0	108%	1	0	3	1	6	2	1	308	100%	0
25 - Klinika ústní, čelistní a obličejové chirurgie	549	717	-168	77%	64	85	-21	75%	-1	59%	2	0	1	1	2	1	3	653	135%	9
29 - Oddělení plastické a estetické chirurgie	0	0	0	0%	0	0	0	0%	0	0%	0	0	0	0	0	0	0	0	0%	0
31 - Traumatologická klinika	1 241	1 450	-209	86%	172	190	-18	91%	-1	91%	9	4	7	4	8	3	6	1 114	123%	11
50 - Kardiologická klinika	453	458	-5	99%	54	60	-6	90%	0	116%	0	0	4	6	2	7	3	301	102%	1
Interní a komplexní obory	14 222	15 383	-1 161	92%	1 790	2 029	-239	88%	-9	86%	27	20	53	59	82	68	91	11 038	113%	59
01 - I. interní klinika - kardiologická	3 017	3 254	-237	93%	407	428	-21	95%	-1	96%	4	4	9	12	23	12	26	2 230	112%	12
02 - II. interní klinika gastroenterologie a geriatry	1 942	1 647	295	118%	269	211	58	127%	0	105%	4	2	14	9	12	9	8	1 158	100%	0
03 - III. interní klinika - nefrologická, revmatologická a endokrinologická	1 772	1 813	-41	98%	204	264	-60	77%	-3	67%	2	3	5	4	11	5	7	1 177	104%	3
07 - Klinika anesteziologie, resuscitace a intenzivní medicíny	1 001	1 064	-63	94%	118	138	-20	86%	-1	74%	3	2	4	5	6	2	4	810	108%	4
09 - Novorozenecké oddělení	1 482	1 532	-50	97%	189	255	-66	74%	-1	92%	10	3	6	6	6	8	6	1 056	105%	3
15 - Oddělení alergologie a kl. imun.	0	0	0	0%	0	0	0	0%	0	0%	0	0	0	0	0	0	0	0	0%	0
16 - Klinika plicních nemocí a tuberkulózy	1 850	2 030	-180	91%	196	178	18	110%	1	114%	3	3	12	8	10	11	10	1 496	114%	9
17 - Neurologická klinika	1 236	1 671	-435	74%	148	218	-70	68%	-1	76%	3	4	1	6	4	6	8	1 576	138%	22
18 - Klinika psychiatrie	677	769	-92	88%	95	84	11	113%	-0	88%	0	0	3	5	2	4	1	569	119%	5
19 - Klinika pracovního lékařství	0	0	0	0%	0	0	0	0%	0	0%	0	0	0	0	0	0	0	0	0%	0
20 - Klinika chorob kožních a pohlavních	379	434	-55	87%	46	60	-14	77%	-0	82%	0	0	1	3	1	4	5	327	120%	3
21 - Onkologická klinika	1 217	1 326	-109	92%	182	211	-29	86%	-0	94%	2	1	4	8	11	11	12	1 054	112%	6
22 - Klinika nukleární medicíny	193	198	-5	97%	8	8	0	100%	0	100%	0	0	0	0	3	0	5	132	104%	1
26 - Oddělení rehabilitace	459	544	-85	84%	55	75	-20	73%	0	100%	0	0	2	1	1	2	8	362	131%	5
27 - Klinika tělovýchovného lékařství a kardiovaskulární rehabilitace	0	0	0	0%	0	0	0	0%	0	0%	0	0	0	0	0	0	0	0	0%	0
30 - Oddělení geriatry	440	404	36	109%	59	44	15	134%	1	233%	0	0	3	2	4	2	3	251	100%	0
32 - Hemato-onkologická klinika	570	692	-122	82%	57	102	-45	56%	-2	26%	0	1	1	1	1	0	2	549	129%	7
36 - Oddělení klinické logopedie	0	0	0	0%	0	0	0	0%	0	0%	0	0	0	0	0	0	0	0	0%	0
39 - Oddělení klinické psychologie	0	0	0	0%	0	0	0	0%	0	0%	0	0	0	0	0	0	0	0	0%	0
60 - Oddělení urgentního příjmu	0	0	0	0%	0	0	0	0%	0	0%	0	0	0	0	0	0	0	0	0%	0


Legenda:

Denní report počtu pacientů přijatých k hospitalizaci čerpá z chorobopisů MEDEA.

Na úrovni kliniky obsahuje veškeré příjmy na lůžko dotčené kliniky, včetně hospitalizací přeložených z jiných klinik (ne však příjmy z jiných středisek v rámci dané kliniky).

Na úrovni FNOL celkem obsahuje pouze externí příjmy, vyloučeny jsou veškeré překlady v rámci FNOL.

Kumulativní počet pacientů přijatých k hospitalizaci od začátku roku je srovnáván se stejným obdobím referenčního roku. Ve stejné logice je srovnáván kumulativní počet posledních 30 dní.

Ukazatel Pr7d22/Pr7d19: průměrný počet pacientů přijatých k hospitalizaci za posledních 7 dní aktuálního období je srovnán se 7-denním průměrem referenčního roku 2019.

Ukazatel 'Referenční cíl' do konce roku: vyjadřuje počet pacientů přijatých k hospitalizaci, který je nutno splnit do konce roku 2022 pro dosažení produkce referenčního roku 2019. Pokud byl vykázan v aktuálním roce do dne reportu vyšší objem péče, zůstává 'Referenční cíl' shodný s výkonností referenčního roku.

Referenční cíl' se může lišit od 'produkčního cíle', který je uveden v měsíčním reportingu a reflektuje výsledky jednání hospodářských schůzek.

Ukazatel Týdenní navýšení: Navýšení týdenního počtu přijatých pacientů k hospitalizaci ve zbývajícím období do konce roku ke splnění 'Referenčního cíle'.

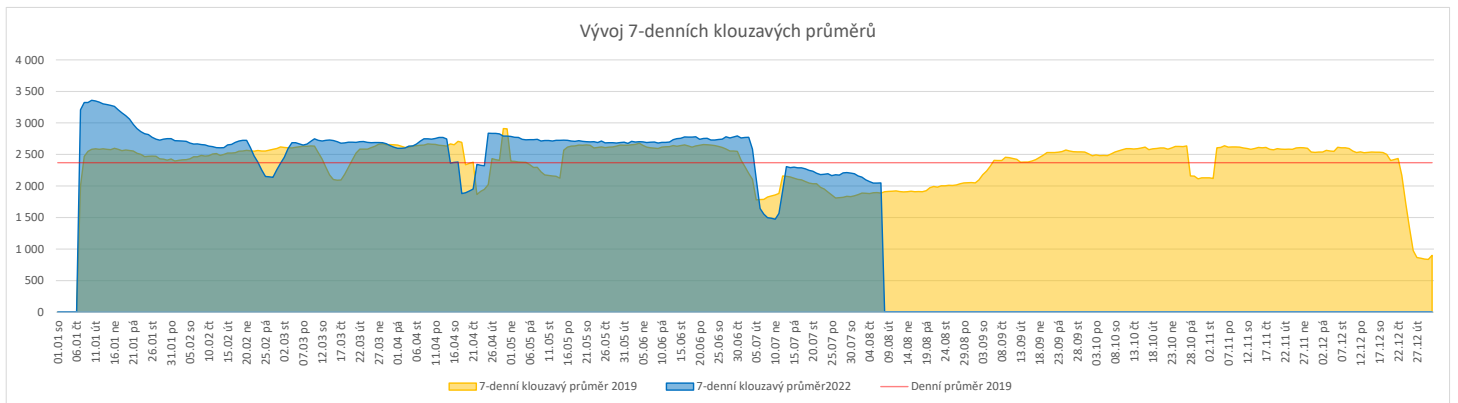
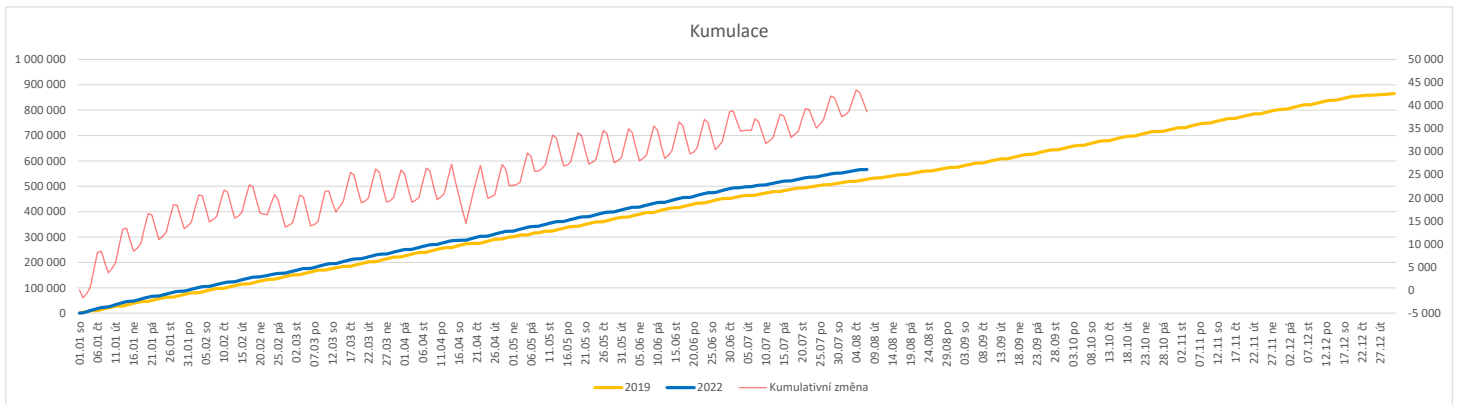
Poznámka:

01 - I. interní klinika - kardiologická

V počtech přijatých pacientů nejsou započítány hodnoty covid+ oddělení Franze Josefa

Vývoj počtu ambulantních vyšetření v aktuálním roce k datu 07.08.2022

	Od počátku roku			Období posledních 30 dnů				Posledních 7 dní do 07.08.2022							Referenční cíl do konce roku	Týdenní navýšení				
	2022	2019	2022/2019	2022	2019	2022/2019	103%	Pr7d22/7d19	Ne 7	So 6	Pa 5	Čt 4	St 3	Út 2			Po 1			
FNOL CELKEM	566 367	527 621	38 746	107%	64 531	62 916	1 615	103%	161	109%	464	447	2 203	2 718	2 799	2 917	2 801	337 412	100%	0
01 - I. interní klinika - kardiologická	14 352	17 733	-3 381	81%	1 421	1 774	-353	80%	-14	75%	2	7	38	64	59	70	54	14 739	130%	170
02 - II. interní klinika gastroenterologie (bez geriatry)	20 515	16 243	4 272	126%	2 433	2 287	146	106%	10	114%	6	1	112	128	109	95	124	10 414	100%	0
03 - III. interní klinika - nefrologická, revmatologická a endokrinologická	28 307	25 803	2 504	110%	3 598	3 254	344	111%	15	120%	1	4	105	102	166	131	141	16 566	100%	0
04 - I. chirurgická klinika	14 745	14 772	-27	100%	1 528	1 575	-47	97%	-7	86%	6	8	43	62	70	69	56	9 708	100%	2
05 - II. chirurgická klinika - cévně-transplantační	7 071	7 260	-189	97%	868	796	72	109%	3	111%	4	3	32	37	33	34	36	4 794	104%	10
06 - Neurochirurgická klinika	7 443	6 529	914	114%	916	898	18	102%	1	103%	3	1	36	46	30	54	32	4 198	100%	0
07 - Klinika anesteziologie, resuscitace a intenzivní medicíny	17 211	18 320	-1 109	94%	1 908	1 834	74	104%	6	110%	4	6	71	76	100	89	99	12 949	109%	56
08 - Porodnicko-gynekologická klinika	17 744	19 992	-2 248	89%	2 130	2 708	-578	79%	-22	72%	16	18	53	74	87	76	80	14 913	118%	113
09 - Novorozenecké oddělení	1 654	1 351	303	122%	161	196	-35	82%	3	159%	2	4	6	10	11	9	12	841	100%	0
10 - Dětská klinika	30 086	28 261	1 825	106%	2 566	2 369	197	108%	3	104%	31	36	71	87	88	86	75	18 504	100%	0
11 - Ortopedická klinika	24 574	21 805	2 769	113%	2 544	2 268	276	112%	19	127%	3	1	89	120	134	120	155	14 556	100%	0
12 - Urologická klinika	21 999	22 749	-750	97%	2 023	2 493	-470	81%	-15	80%	1	1	70	79	105	97	83	15 236	105%	38
13 - Otolaryngologická klinika	25 637	22 800	2 837	112%	3 276	2 731	545	120%	13	115%	51	50	92	89	135	141	127	13 039	100%	0
14 - Oční klinika	26 078	24 599	1 479	106%	3 062	2 903	159	105%	14	116%	33	31	119	111	155	114	157	15 865	100%	0
15 - Oddělení alergologie a kl. imun.	15 083	14 812	271	102%	1 532	1 277	255	120%	-6	84%	0	0	33	52	49	44	46	9 959	100%	0
16 - Klinika plicních nemocí a tuberkulózy	17 083	17 785	-702	96%	1 864	1 951	-87	96%	12	120%	5	3	79	90	110	90	109	11 802	106%	36
17 - Neurologická klinika	13 139	14 652	-1 513	90%	1 497	1 759	-262	85%	-5	91%	1	0	40	72	57	100	69	10 804	116%	76
18 - Klinika psychiatrie	10 622	10 029	593	106%	1 330	1 492	-162	89%	6	114%	5	2	47	69	59	50	83	7 033	100%	0
19 - Klinika pracovního lékařství	33 305	11 930	21 375	279%	2 329	1 116	1 213	209%	66	294%	0	0	39	222	104	270	60	4 829	100%	0
20 - Klinika chorob kožních a pohlavních	23 259	23 209	50	100%	2 627	2 687	-60	98%	-7	93%	3	3	83	100	121	125	135	14 871	100%	0
21 - Onkologická klinika	41 021	35 853	5 168	114%	5 157	4 624	533	112%	23	118%	3	6	205	216	233	179	211	23 117	100%	0
22 - Klinika nukleární medicíny	1 792	1 839	-47	97%	103	75	28	137%	5	210%	0	1	14	20	3	17	6	1 462	103%	3
24 - Klinika zubního lékařství	0	0	0	0%	0	0	0	0%	0	0%	0	0	0	0	0	0	0	0	0	0
25 - Klinika ústní, čelistní a obličejové chirurgie	24 750	24 910	-160	99%	2 964	3 623	-659	82%	-17	85%	72	61	123	96	114	111	104	17 026	101%	8
26 - Oddělení rehabilitace	21 063	20 511	552	103%	2 364	2 740	-376	86%	7	108%	6	0	127	118	101	128	134	13 909	100%	0
27 - Klinika tělovýchovného lékařství a kardiovaskulární rehabilitace	14 834	13 571	1 263	109%	2 050	1 723	327	119%	7	111%	0	0	78	117	71	124	120	8 410	100%	0
28 - Ústav lékařské genetiky	3 232	4 811	-1 579	67%	443	541	-98	82%	-3	82%	0	0	11	22	23	29	16	3 952	167%	79
29 - Oddělení plastické a estetické chirurgie	8 688	9 298	-610	93%	787	990	-203	79%	-6	75%	0	0	20	25	16	36	33	6 886	110%	31
30 - Oddělení geriatry	1 479	1 628	-149	91%	168	210	-42	80%	0	100%	0	0	10	12	10	9	12	1 128	115%	8
31 - Traumatologická klinika	10 967	11 639	-672	94%	1 492	1 600	-108	93%	1	103%	1	0	42	79	65	52	56	8 435	109%	34
32 - Hemato-onkologická klinika	16 069	15 774	295	102%	1 900	2 015	-115	94%	6	112%	2	1	57	93	93	90	86	10 061	100%	0
33 - Oddělení klinické biochemie	778	768	10	101%	87	40	47	218%	3	357%	0	0	0	3	5	8	9	437	100%	0
35 - Transfúzní oddělení	288	136	152	212%	29	22	7	132%	-0	90%	0	0	1	3	1	3	1	77	100%	0
38 - Ústav soudního lékařství a medicínské práva	0	0	0	0%	0	0	0	0%	0	0%	0	0	0	0	0	0	0	0	0	0
39 - Oddělení klinické psychologie	3 973	4 121	-148	96%	533	515	18	103%	6	141%	0	0	30	29	21	24	30	2 625	106%	8
43 - Ústav farmakologie	257	199	58	129%	32	34	-2	94%	-1	60%	0	0	1	2	2	0	1	150	100%	0
45 - Sociální oddělení	940	1 014	-74	93%	134	133	1	101%	-1	75%	0	0	6	4	8	4	5	737	111%	4
50 - Kardiochirurgická klinika	4 986	3 615	1 371	138%	627	461	166	136%	5	130%	3	1	20	27	25	35	35	2 655	100%	0
60 - Oddělení urgentního příjmu	40 328	36 950	3 378	109%	5 885	5 158	727	114%	32	120%	200	198	197	148	217	197	205	24 018	100%	0
Očkovací centrum	24 278	334	23 944	7269%	1 276	30	1 246	4253%	66	7817%	0	0	4	183	60	221	1	243	100%	0


Legenda:

Denní report počtu ambulantních vyšetření obsahuje všechny ambulantně ošetřená rodná čísla v daný den na konkrétní klinice.

Kumulativní počet ambulantních vyšetření od začátku roku je srovnáván se stejným obdobím referenčního roku. Ve stejné logice je srovnáván kumulativní počet posledních 30 dnů.

Ukazatel Pr7d22/7d19: průměrný počet ambulantně vyšetřených pacientů za posledních 7 dní je srovnán se 7-denním průměrem referenčního roku 2019.

Ukazatel 'Referenční cíl' do konce roku: vyjadřuje počet ambulantně vyšetřených pacientů, který je nutno splnit do konce roku 2022 pro dosažení produkce referenčního roku 2019. Pokud byl vykázan v aktuálním roce do dne reportu vyšší objem péče, zůstává 'Referenční cíl' shodný s výkonností referenčního roku.

Referenční cíl se může lišit od 'produkčního cíle', který je uveden v měsíčním reportingu a reflektuje výsledky jednání hospodářských schůzek.

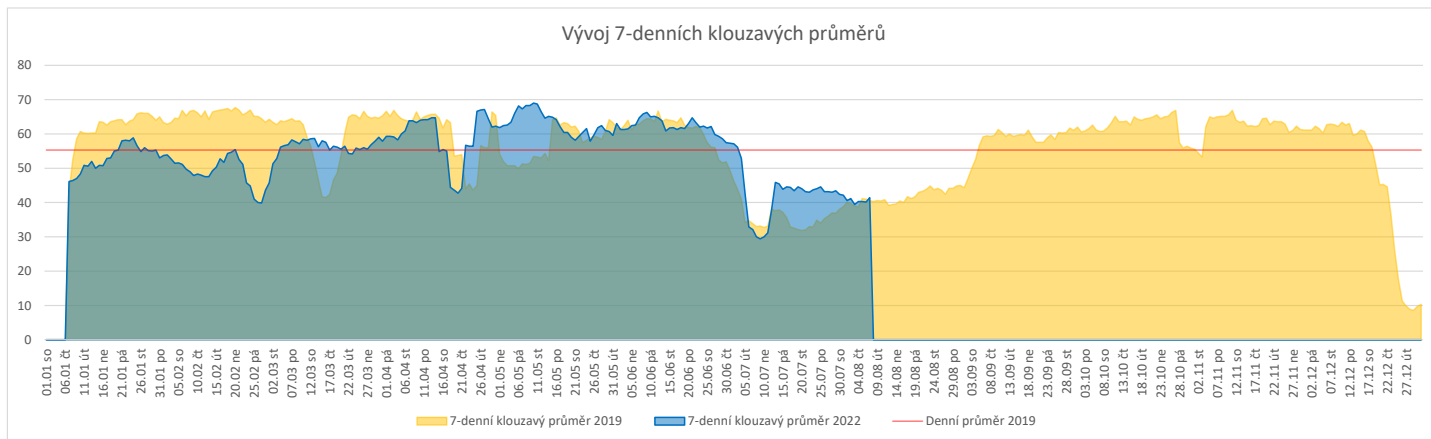
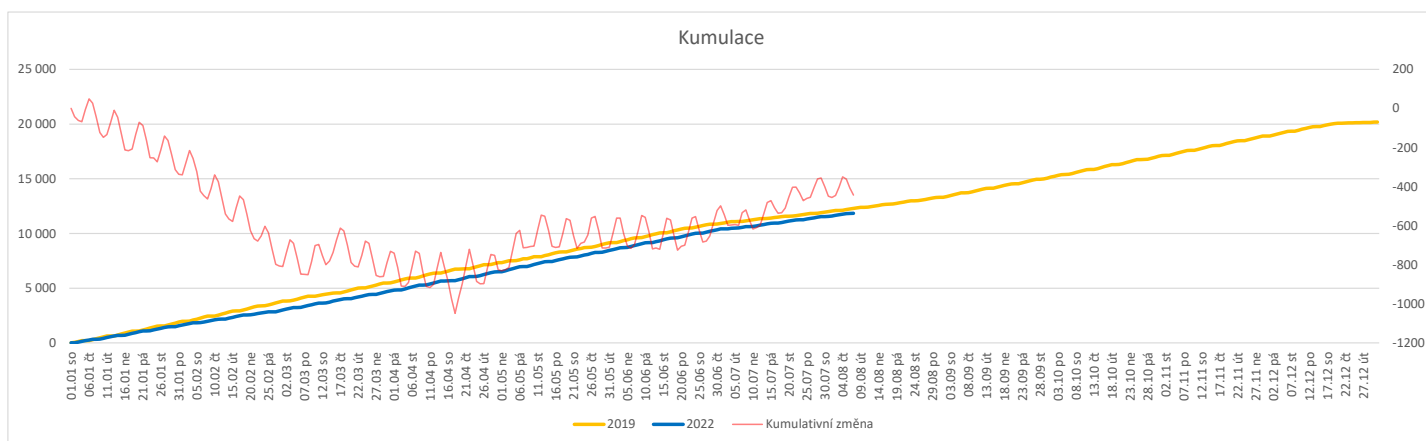
Ukazatel Týdenní navýšení: Navýšení týdenního počtu ambulantních vyšetření ve zbývajícím období do konce roku ke splnění 'Referenčního cíle'.

Poznámka:

60 - Oddělení urgentního příjmu

V počtech ambulantních vyšetření nejsou započítány vyšetření na pracovištích Antigenní testy a Odběrové místo.

	Od počátku roku				Období posledních 30 dnů				Posledních 7 dní do 07.08.2022							Referenční cíl do konce roku	Týdenní navýšení			
	2022	2019	2022/2019	%	2022	2019	2022/2019	%	Pr7d22/7d19	Ne 7	So 6	Pa 5	Čt 4	St 3	Út 2			Po 1		
FNOL CELKEM (bez vlivu klinik s počtem operací 2019 v MEDIX=0)	11 687	12 289	-602	95%	1 273	1 187	86	107%	1	102%	17	8	50	62	49	58	45	8 499	108%	31
01 - I. interní klinika - kardiologická	137	0	137	0%	5	0	5	0%	0	0%	0	0	1	0	0	0	0	1	100%	0
04 - I. chirurgická klinika	1 859	1 982	-123	94%	181	188	-7	96%	-1	86%	5	1	6	7	4	8	7	1 358	110%	7
05 - II. chirurgická klinika - cévně-transplantační	715	745	-30	96%	71	56	15	127%	0	100%	0	0	3	4	4	1	3	523	106%	2
06 - Neurochirurgická klinika	1 145	1 045	100	110%	158	137	21	115%	1	112%	4	1	5	6	8	7	6	722	100%	0
07 - Klinika anesteziologie, resuscitace a intenzivní medicíny	0	0	0	0%	0	0	0	0%	0	0%	0	0	0	0	0	0	0	0	0%	0
08 - Porodnicko-gynekologická klinika	1 518	1 544	-26	98%	159	179	-20	89%	-1	80%	4	1	3	8	6	7	4	982	103%	2
10 - Dětská klinika	193	212	-19	91%	20	7	13	286%	0	0%	0	0	0	0	0	0	0	160	113%	1
11 - Ortopedická klinika	1 660	1 741	-81	95%	174	121	53	144%	2	161%	0	0	7	8	7	15	8	1 222	107%	5
12 - Urologická klinika	1 106	1 196	-90	92%	135	128	7	105%	0	103%	0	0	6	9	7	8	5	851	112%	5
13 - Otolaryngologická klinika	860	933	-73	92%	84	75	9	112%	1	125%	0	0	5	5	5	2	3	634	113%	4
14 - Oční klinika	169	143	26	118%	19	7	12	271%	1	600%	0	0	2	4	0	0	0	98	100%	0
21 - Onkologická klinika	18	0	18	0%	0	0	0	0%	0	0%	0	0	0	0	0	0	0	0	0%	0
25 - Klinika ústní, čelistní a obličejové chirurgie	285	339	-54	84%	33	27	6	122%	-1	43%	0	0	0	1	1	0	1	277	124%	3
29 - Oddělení plastické a estetické chirurgie	356	443	-87	80%	17	31	-14	55%	-1	25%	0	0	1	0	0	1	0	371	131%	5
31 - Traumatologická klinika	1 281	1 310	-29	98%	168	161	7	104%	-0	97%	4	3	8	6	4	4	5	899	103%	2
34 - Radiologická klinika	40	39	1	103%	0	0	0	0%	0	0%	0	0	0	0	0	0	0	9	100%	0
47 - Centrální operační sály	59	187	-128	32%	7	19	-12	37%	-0	50%	0	2	0	0	0	0	0	225	232%	7
50 - Kardiochirurgická klinika	441	430	11	103%	47	51	-4	92%	0	106%	0	0	4	4	3	5	3	306	100%	0


Legenda:

Denní report počtu operací obsahuje všechny uvedené oddělení prováděné operace v daný den na sálech, které jsou evidované v MEDIX.

Kumulativní počet operací od začátku roku je srovnáván se stejným obdobím referenčního roku. Ve stejné logice je srovnáván kumulativní počet posledních 30 dní.

Ukazatel Pr7d22/7d19: průměrný počet operací za posledních 7 dní je srovnán se 7-denním průměrem referenčního roku 2019.

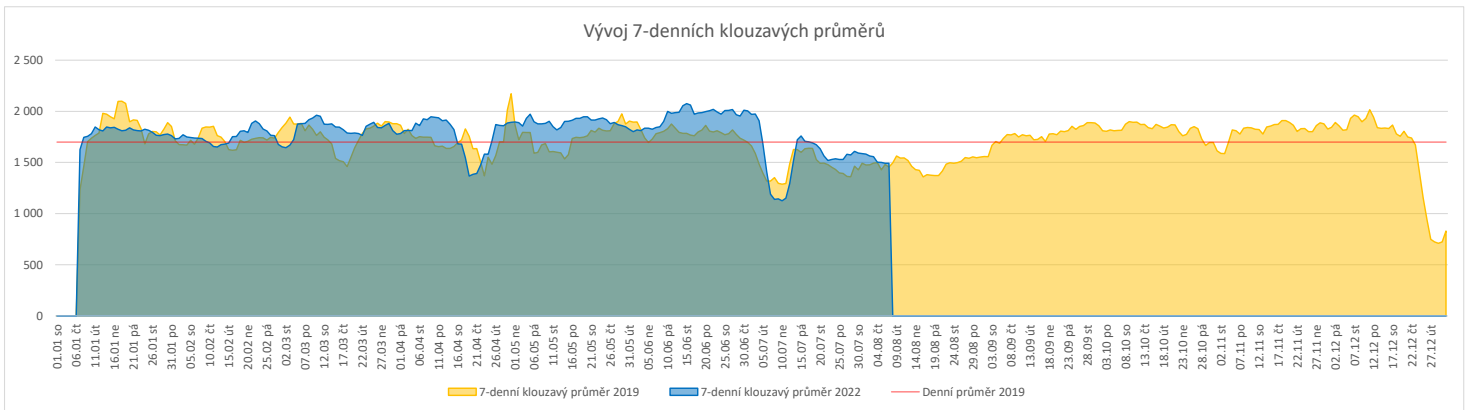
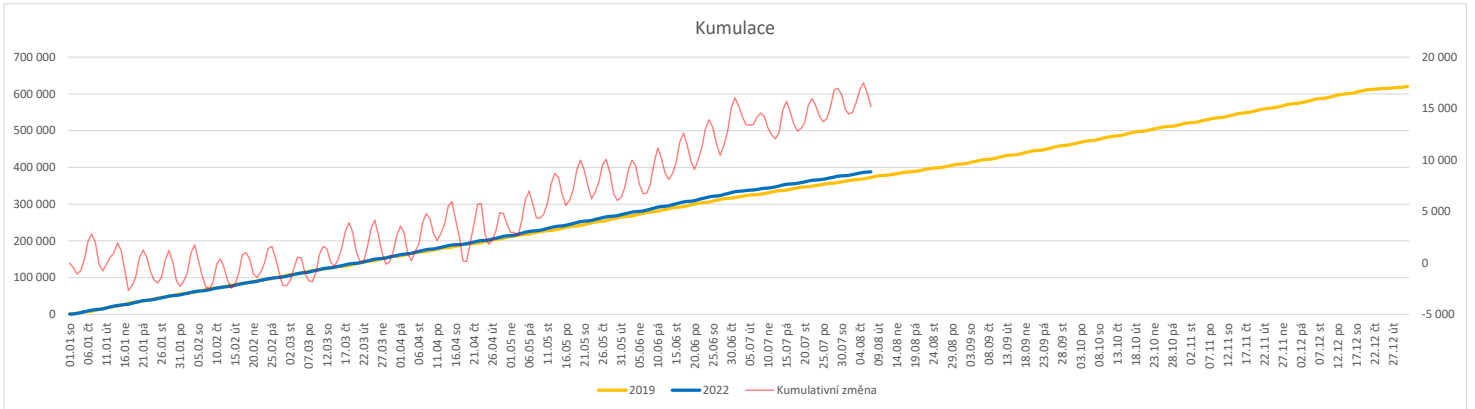
Ukazatel 'Referenční cíl' do konce roku: vyjadřuje počet operací, který je nutno splnit do konce roku 2022 pro dosažení produkce referenčního roku 2019. Pokud byl vykázan v aktuálním roce do dne reportu vyšší objem péče, zůstává 'Referenční cíl' shodný s výkonností referenčního roku.

Referenční cíl' se může lišit od 'produkčního cíle', který je uveden v měsíčním reportingu a reflektuje výsledky jednání hospodářských schůzek.

Ukazatel Týdenní navýšení: Navýšení týdenního počtu operací ve zbývajícím období do konce roku ke splnění 'Referenčního cíle'.

Vývoj počtu laboratorních výkonů evidovaných v OpenLIMS v aktuálním roce k datu 07.08.2022

	Od počátku roku				Období posledních 30 dnů			Posledních 7 dní do 07.08.2022							Referenční cíl do konce roku	Týdenní navýšení				
	2022	2019	2022/2019	103%	2022	2019	2022/2019	Pr7d22/7d19	Ne 7	So 6	Pa 5	Čt 4	St 3	Út 2			Po 1			
FNOL CELKEM	370 994	359 544	11 450	103%	46 237	45 583	654	101%	37	103%	525	1 014	1 895	1 679	2 068	1 797	1 109	247 618	73%	0
32 - Hemato-onkologická klinika	149 162	141 635	7 527	105%	18 086	18 542	-456	98%	4	101%	220	198	614	702	756	674	799	93 200	100%	0
33 - Oddělení klinické biochemie	206 030	201 841	4 189	102%	26 144	24 978	1 166	105%	-2	100%	251	771	1 129	897	1 236	1 064	254	133 671	100%	0
35 - Transfuzní oddělení	13 422	14 173	-751	95%	1 695	1 741	-46	97%	8	114%	54	45	148	70	60	32	52	9 939	108%	38
38 - Ústav soudního lékařství a medicínského práva	2 380	1 895	485	126%	312	322	-10	97%	5	244%	0	0	4	10	16	27	4	1 508	100%	0


Legenda:

Denní report obsahuje množství laboratorních výkonů ve vyjádření RČ/den/klinika evidovaných v systému OpenLIMS.

Kumulativní počet laboratorních výkonů od začátku roku je srovnáván se stejným obdobím referenčního roku. Ve stejné logice je srovnáván kumulativní počet posledních 30 dnů.

Ukazatel Pr7d22/7d19: průměrný počet laboratorních výkonů za posledních 7 dní je srovnán se 7-denním průměrem referenčního roku 2019.

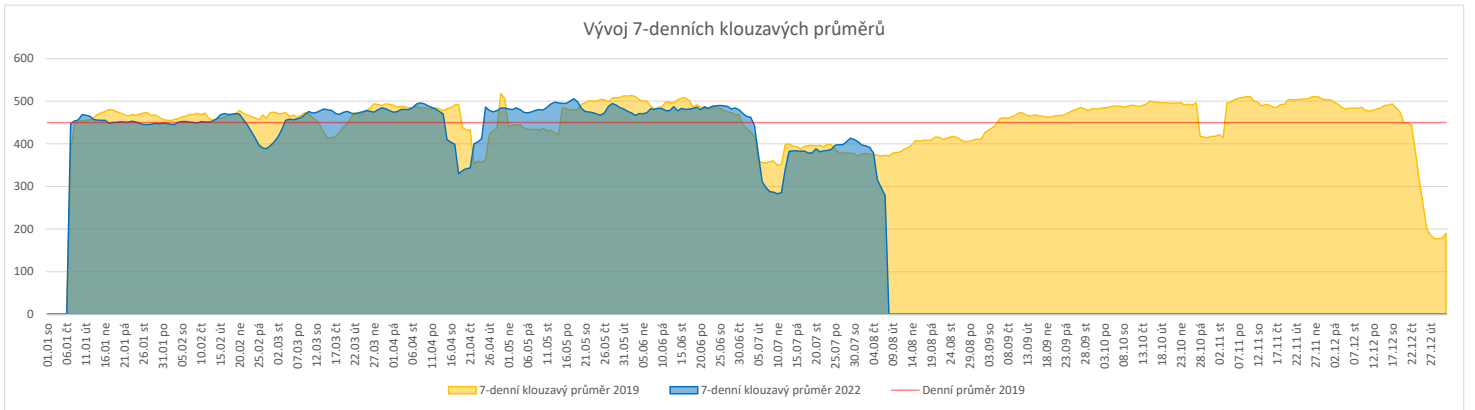
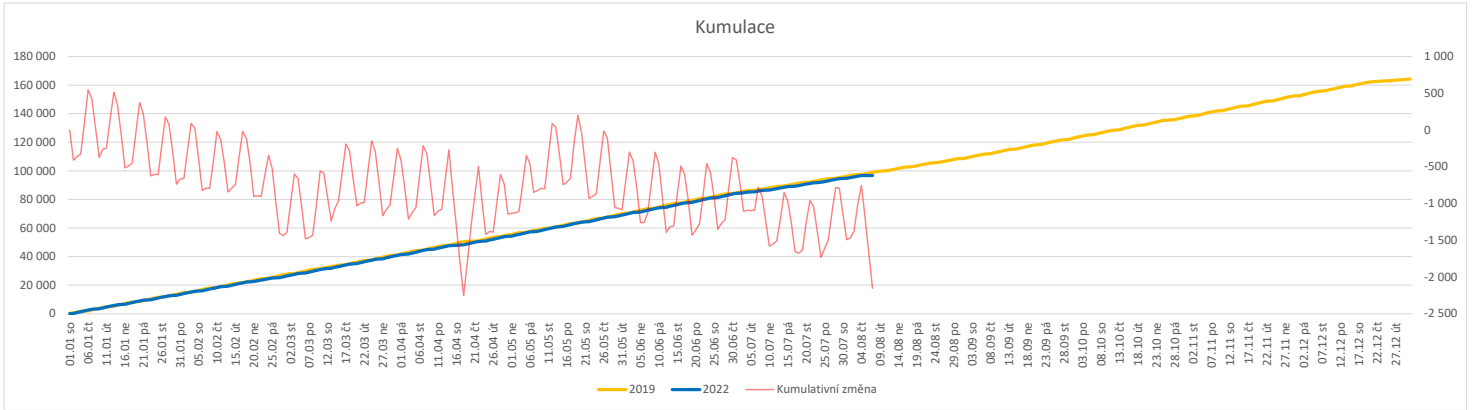
Ukazatel 'Referenční cíl' do konce roku: vyjadřuje počet laboratorních výkonů, který je nutno splnit do konce roku 2022 pro dosažení produkce referenčního roku 2019. Pokud byl vykázan v aktuálním roce do dne reportu vyšší objem péče, zůstává 'Referenční cíl' shodný s výkonností referenčního roku.

Referenční cíl se může lišit od 'produkčního cíle', který je uveden v měsíčním reportingu a reflektuje výsledky jednání hospodářských schůzek.

Ukazatel Týdenní navýšení: Navýšení týdenního počtu laboratorních výkonů ve zbývajícím období do konce roku ke splnění 'Referenčního cíle'.

Vývoj počtu RDG vyšetření v aktuálním roce k datu 07.08.2022

	Od počátku roku			Období posledních 30 dnů			Posledních 7 dní do 07.08.2022							Referenční cíl do konce roku	Týdenní navýšení	
	2022	2019	2022/2019	2022	2019	2022/2019	Pr7d22/7d19	Ne 7	So 6	Pa 5	Čt 4	St 3	Út 2			Po 1
FNOL CELKEM	96 758	98 884	-2 126 98%	10 903	12 280	-1 377 89%	-95 75%	0	4	62	397	495	495	497	67 481 103%	107
22 - Klinika nukleární medicíny	6 187	6 279	-92 99%	731	819	-88 89%	0 101%	0	3	20	39	38	36	40	4 023 102%	5
34 - Radiologická klinika	90 571	92 605	-2 034 98%	10 172	11 461	-1 289 89%	-95 73%	0	1	42	358	457	459	457	63 458 103%	102


Legenda:

Denní report obsahuje množství RDG výkonů ve vyjádření RČ/den/klinika.

Kumulativní počet RDG výkonů od začátku roku je srovnáván se stejným obdobím referenčního roku. Ve stejné logice je srovnáván kumulativní počet posledních 30 dní.

Ukazatel Pr7d22/7d19: průměrný počet RDG výkonů za posledních 7 dní je srovnáván se 7-denním průměrem referenčního roku 2019.

Ukazatel 'Referenční cíl' do konce roku: vyjadřuje počet RDG výkonů, který je nutno splnit do konce roku 2022 pro dosažení produkce referenčního roku 2019. Pokud byl vykázan v aktuálním roce do dne reportu vyšší objem péče, zůstává 'Referenční cíl' shodný s výkonností referenčního roku.

Referenční cíl se může lišit od 'produkčního cíle', který je uveden v měsíčním reportingu a reflektuje výsledky jednání hospodářských schůzek.

Ukazatel Týdenní navýšení: Navýšení týdenního počtu RDG výkonů ve zbývajícím období do konce roku ke splnění 'Referenčního cíle'.

Poznámka:

V počtech RDG vyšetření nejsou započítány mamografická vyšetření (od 4.2021 jsou evidována pouze v systému MaRIS).

Využití operačních sálů dětské kliniky dle operujících klinik k datu 07.08.2022

	Od počátku roku				Období posledních 30 dnů				Posledních 7 dní od do 07.08.2022							Referenční cíl do konce roku	Týdenní navýšení		
	2022	2019	2022/2019	%	2022	2019	2022/2019	%	Pr7d22/7d19	Ne 7	So 6	Pa 5	Čt 4	St 3	Út 2			Po 1	
FNOL CELKEM	944	1 060	-116	89%	51	14	37	364%	0	0%	0	0	0	0	0	0	816	117%	6
04 - I. chirurgická klinika	154	204	-50	75%	16	0	16	0%	0	0%	0	0	0	0	0	0	187	136%	3
05 - II. chirurgická klinika - cévně-transplantační	9	10	-1	90%	0	0	0	0%	0	0%	0	0	0	0	0	0	10	111%	1
06 - Neurochirurgická klinika	2	0	2	0%	0	0	0	0%	0	0%	0	0	0	0	0	0	0	0%	0
08 - Porodnicko-gynekologická klinika	0	0	0	0%	0	0	0	0%	0	0%	0	0	0	0	0	0	0	0%	0
10 - Dětská klinika	193	212	-19	91%	20	7	13	286%	0	0%	0	0	0	0	0	0	160	113%	1
11 - Ortopedická klinika	65	21	44	310%	0	0	0	0%	0	0%	0	0	0	0	0	0	21	100%	0
12 - Urologická klinika	211	263	-52	80%	10	4	6	250%	0	0%	0	0	0	0	0	0	222	131%	3
13 - Otolaryngologická klinika	187	230	-43	81%	0	0	0	0%	0	0%	0	0	0	0	0	0	181	131%	3
14 - Oční klinika	68	41	27	166%	5	0	5	0%	0	0%	0	0	0	0	0	0	33	100%	0
25 - Klinika ústní, čelistní a obličejové chirurgie	4	4	0	100%	0	0	0	0%	0	0%	0	0	0	0	0	0	0	0%	0
29 - Oddělení plastické a estetické chirurgie	43	57	-14	75%	0	0	0	0%	0	0%	0	0	0	0	0	0	45	145%	1
31 - Traumatologická klinika	7	18	-11	39%	0	3	-3	0%	0	0%	0	0	0	0	0	0	31	155%	1
47 - Centrální operační sály	1	0	1	0%	0	0	0	0%	0	0%	0	0	0	0	0	0	0	0%	0
50 - Kardiochirurgická klinika	0	0	0	0%	0	0	0	0%	0	0%	0	0	0	0	0	0	0	0%	0

