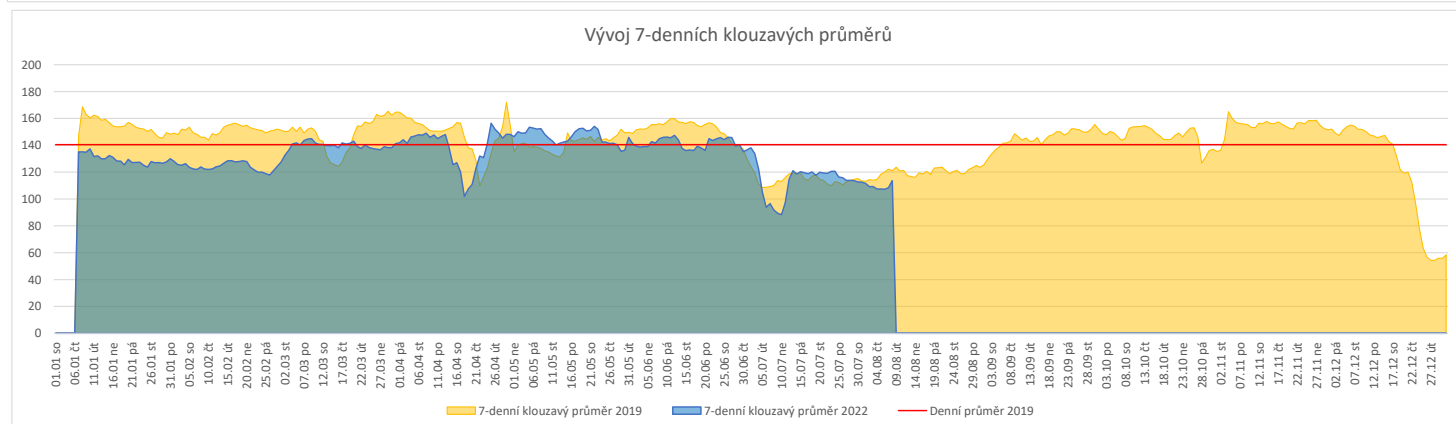
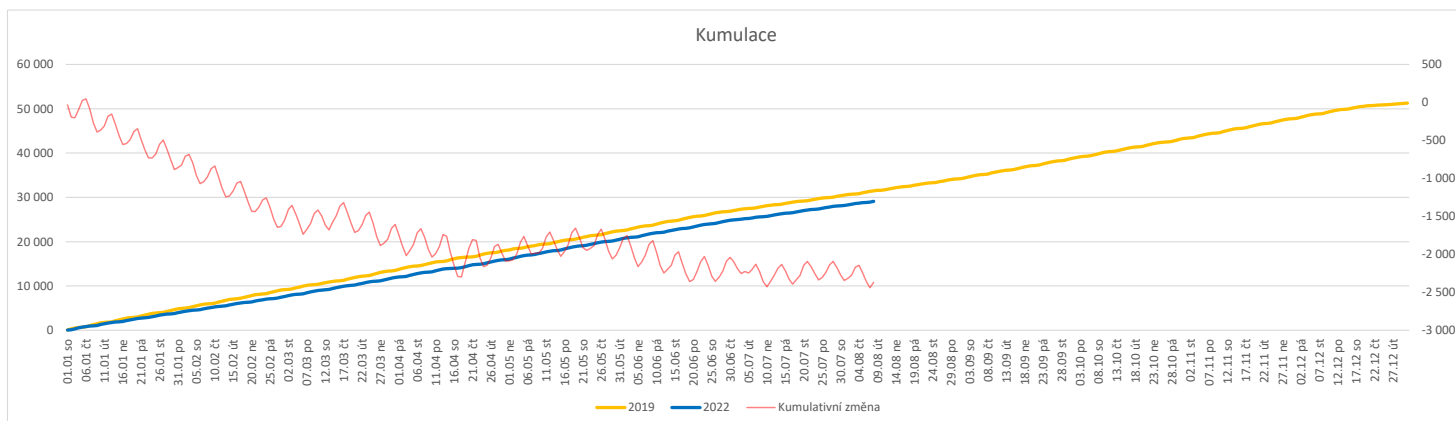


	Od počátku roku				Období posledních 30 dnů				Posledních 7 dní do 08.08.2022							Referenční cíl do konce roku	Týdenní navýšení			
	2022	2019	2022/2019	92%	2022	2019	2022/2019	96%	Pr7d22/Pr7d19	Po 8	Ne 7	So 6	Pa 5	Čt 4	St 3			Út 2		
<b>FNOL CELKEM - bez překladů vč. COVID+ (kliniky níže vč. překladů)</b>	<b>29 101</b>	<b>31 470</b>	<b>-2 369</b>	<b>92%</b>	<b>3 528</b>	<b>3 671</b>	<b>-143</b>	<b>96%</b>	<b>-8</b>	<b>94%</b>	<b>186</b>	<b>79</b>	<b>40</b>	<b>93</b>	<b>115</b>	<b>151</b>	<b>131</b>	<b>22 170</b>	<b>112%</b>	<b>119</b>
<b>Chirurgické obory</b>	<b>14 774</b>	<b>16 043</b>	<b>-1 269</b>	<b>92%</b>	<b>1 681</b>	<b>1 704</b>	<b>-23</b>	<b>99%</b>	<b>-2</b>	<b>96%</b>	<b>81</b>	<b>52</b>	<b>20</b>	<b>40</b>	<b>56</b>	<b>69</b>	<b>63</b>	<b>11 187</b>	<b>113%</b>	<b>64</b>
04 - I. chirurgická klinika	2 165	2 457	-292	88%	216	249	-33	87%	-2	76%	14	7	0	5	8	5	6	1 775	120%	15
05 - II. chirurgická klinika - cévně-transplantační	966	1 062	-96	91%	87	89	-2	98%	-2	54%	2	3	0	1	4	3	1	769	114%	5
06 - Neurochirurgická klinika	1 161	1 066	95	109%	160	129	31	124%	2	138%	10	5	2	5	5	6	7	719	100%	0
08 - Porodnicko-gynekologická klinika	2 588	2 612	-24	99%	283	338	-55	84%	-1	90%	11	12	7	4	6	14	12	1 682	101%	2
10 - Dětská klinika	2 704	2 821	-117	96%	272	226	46	120%	0	94%	11	6	7	6	7	3	6	1 900	107%	6
11 - Ortopedická klinika	1 504	1 692	-188	89%	169	127	42	133%	1	111%	6	3	0	6	6	11	8	1 251	118%	10
12 - Urologická klinika	1 156	1 294	-138	89%	166	171	-5	97%	0	107%	9	5	0	3	10	5	12	963	117%	7
13 - Otolaryngologická klinika	697	895	-198	78%	87	94	-7	93%	0	106%	4	2	0	1	4	5	3	697	140%	10
14 - Oční klinika	606	582	24	104%	58	64	-6	91%	0	114%	3	1	0	3	1	6	2	306	100%	0
25 - Klinika ústní, čelistní a obličejové chirurgie	555	723	-168	77%	69	87	-18	79%	-1	62%	6	2	0	1	1	2	1	647	135%	9
29 - Oddělení plastické a estetické chirurgie	0	0	0	0%	0	0	0	0%	0	0%	0	0	0	0	0	0	0	0	0%	0
31 - Traumatologická klinika	1 244	1 460	-216	85%	169	190	-21	89%	-1	84%	3	9	4	7	4	8	3	1 111	124%	11
50 - Kardiologická klinika	458	460	-2	100%	59	62	-3	95%	1	150%	5	0	0	4	6	2	7	296	101%	1
<b>Interní a komplexní obory</b>	<b>14 327</b>	<b>15 427</b>	<b>-1 100</b>	<b>93%</b>	<b>1 847</b>	<b>1 967</b>	<b>-120</b>	<b>94%</b>	<b>-5</b>	<b>92%</b>	<b>105</b>	<b>27</b>	<b>20</b>	<b>53</b>	<b>59</b>	<b>82</b>	<b>68</b>	<b>10 983</b>	<b>113%</b>	<b>55</b>
01 - I. interní klinika - kardiologická	3 041	3 263	-222	93%	419	417	2	100%	0	102%	24	4	4	9	12	23	12	2 206	111%	12
02 - II. interní klinika gastroenterologie a geriatric	1 953	1 652	301	118%	269	205	64	131%	1	107%	11	4	2	14	9	12	9	1 153	100%	0
03 - III. interní klinika - nefrologická, revmatologická a endokrinologická	1 779	1 819	-40	98%	206	255	-49	81%	-3	66%	7	2	3	5	4	11	5	1 170	104%	2
07 - Klinika anesteziologie, resuscitace a intenzivní medicíny	1 008	1 067	-59	94%	121	133	-12	91%	0	100%	7	3	2	4	5	6	2	803	108%	3
09 - Novorozenecké oddělení	1 491	1 537	-46	97%	190	251	-61	76%	-0	94%	9	10	3	6	6	6	8	1 047	105%	3
15 - Oddělení alergologie a kl. imun.	0	0	0	0%	0	0	0	0%	0	0%	0	0	0	0	0	0	0	0	0%	0
16 - Klinika plicních nemocí a tuberkulózy	1 860	2 042	-182	91%	204	179	25	114%	0	100%	10	3	3	12	8	10	11	1 486	114%	10
17 - Neurologická klinika	1 245	1 673	-428	74%	155	214	-59	72%	-1	87%	9	3	4	1	6	4	6	1 567	138%	22
18 - Klinika psychiatrie	682	770	-88	89%	98	82	16	120%	0	119%	5	0	0	3	5	2	4	564	118%	5
19 - Klinika pracovního lékařství	0	0	0	0%	0	0	0	0%	0	0%	0	0	0	0	0	0	0	0	0%	0
20 - Klinika chorob kožních a pohlavních	382	434	-52	88%	48	56	-8	86%	-0	86%	3	0	0	1	3	1	4	324	119%	3
21 - Onkologická klinika	1 227	1 331	-104	92%	187	205	-18	91%	-0	96%	10	2	1	4	8	11	11	1 044	111%	6
22 - Klinika nukleární medicíny	197	198	-1	99%	12	8	4	150%	-0	88%	4	0	0	0	0	3	0	128	101%	1
26 - Oddělení rehabilitace	468	545	-77	86%	63	64	-1	98%	0	115%	9	0	0	2	1	1	2	353	128%	4
27 - Klinika tělovýchovného lékařství a kardiovaskulární rehabilitace	0	0	0	0%	0	0	0	0%	0	0%	0	0	0	0	0	0	0	0	0%	0
30 - Oddělení geriatric	442	407	35	109%	60	43	17	140%	1	144%	2	0	0	3	2	4	2	248	100%	0
32 - Hemato-onkologická klinika	579	693	-114	84%	64	93	-29	69%	-1	65%	9	0	1	1	1	1	0	540	127%	6
36 - Oddělení klinické logopedie	0	0	0	0%	0	0	0	0%	0	0%	0	0	0	0	0	0	0	0	0%	0
39 - Oddělení klinické psychologie	0	0	0	0%	0	0	0	0%	0	0%	0	0	0	0	0	0	0	0	0%	0
60 - Oddělení urgentního příjmu	0	0	0	0%	0	0	0	0%	0	0%	0	0	0	0	0	0	0	0	0%	0


**Legenda:**

Denní report počtu pacientů přijatých k hospitalizaci čerpá z chorobopisů MEDEA.

Na úrovni kliniky obsahuje veškeré příjmy na lůžko dotčené kliniky, včetně hospitalizací přeložených z jiných klinik (ne však příjmy z jiných středisek v rámci dané kliniky).

Na úrovni FNOL celkem obsahuje pouze externí příjmy, vyloučeny jsou veškeré překlady v rámci FNOL.

Kumulativní počet pacientů přijatých k hospitalizaci od začátku roku je srovnáván se stejným obdobím referenčního roku. Ve stejné logice je srovnáván kumulativní počet posledních 30 dní.

Ukazatel Pr7d22/Pr7d19: průměrný počet pacientů přijatých k hospitalizaci za posledních 7 dní aktuálního období je srovnán se 7-denním průměrem referenčního roku 2019.

Ukazatel 'Referenční cíl' do konce roku: vyjadřuje počet pacientů přijatých k hospitalizaci, který je nutno splnit do konce roku 2022 pro dosažení produkce referenčního roku 2019. Pokud byl vykázan v aktuálním roce do dne reportu vyšší objem péče, zůstává 'Referenční cíl' shodný s výkonností referenčního roku.

Referenční cíl' se může lišit od 'produkčního cíle', který je uveden v měsíčním reportingu a reflektuje výsledky jednání hospodářských schůzek.

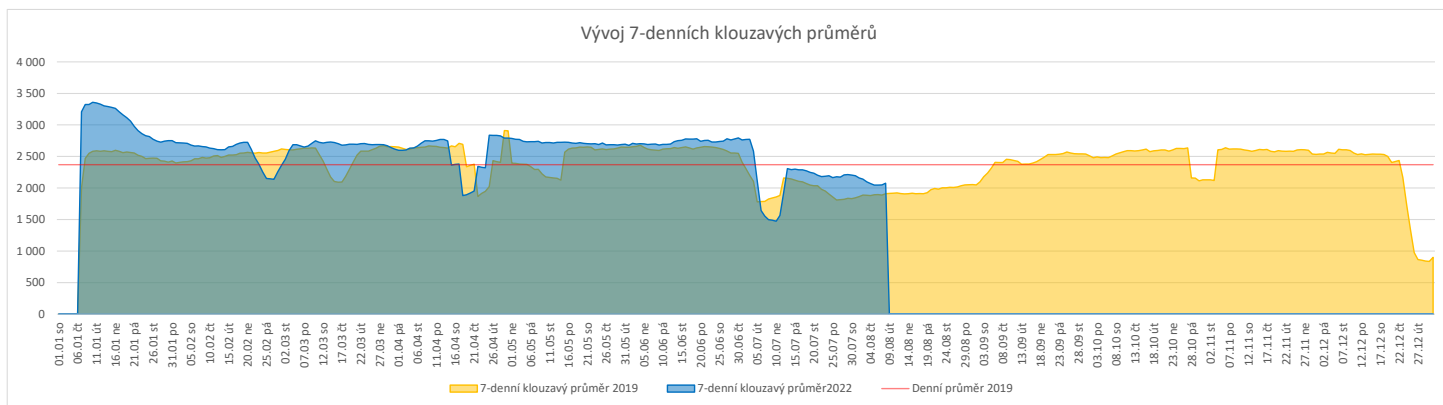
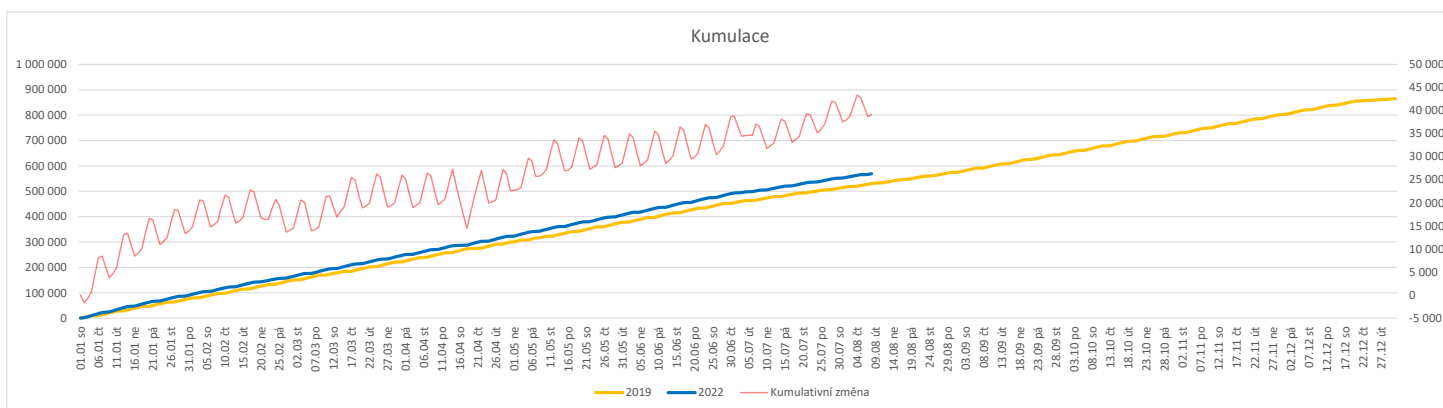
Ukazatel Týdenní navýšení: Navýšení týdenního počtu přijatých pacientů k hospitalizaci ve zbývajícím období do konce roku ke splnění 'Referenčního cíle'.

**Poznámka:**

01 - I. interní klinika - kardiologická

V počtech přijatých pacientů nejsou započítány hodnoty covid+ oddělení Franze Josefa

	Od počátku roku				Období posledních 30 dnů				Posledních 7 dní do 08.08.2022							Referenční cíl do konce roku	Týdenní navýšení			
	2022	2019	2022/2019	107%	2022	2019	2022/2019	104%	Pr7d22/7d19	Po 8	Ne 7	So 6	Pa 5	Čt 4	St 3			Út 2		
<b>FNOL CELKEM</b>	<b>569 350</b>	<b>530 145</b>	<b>39 205</b>	<b>107%</b>	<b>65 083</b>	<b>62 383</b>	<b>2 700</b>	<b>104%</b>	<b>167</b>	<b>109%</b>	<b>464</b>	<b>447</b>	<b>2 203</b>	<b>2 718</b>	<b>2 799</b>	<b>2 917</b>	<b>334 888</b>	<b>100%</b>	<b>0</b>	
01 - I. interní klinika - kardiologická	14 418	17 840	-3 422	81%	1 437	1 801	-364	80%	-18	71%	66	2	7	38	64	59	70	14 673	130%	172
02 - II. interní klinika gastroenterologie (bez geriatry)	20 608	16 347	4 261	126%	2 450	2 301	149	106%	3	104%	93	6	1	112	128	109	95	10 310	100%	0
03 - III. interní klinika - nefrologická, revmatologická a endokrinologická	28 478	25 899	2 579	110%	3 583	3 171	412	113%	24	133%	171	1	4	105	102	166	131	16 470	100%	0
04 - I. chirurgická klinika	14 827	14 859	-32	100%	1 559	1 568	-9	99%	-7	88%	82	6	8	43	62	70	69	9 626	100%	2
05 - II. chirurgická klinika - cévně-transplantační	7 111	7 285	-174	98%	876	787	89	111%	5	123%	40	4	3	32	37	33	34	4 754	104%	9
06 - Neurochirurgická klinika	7 516	6 551	965	115%	943	893	50	106%	5	119%	73	3	1	36	46	30	54	4 176	100%	0
07 - Klinika anesteziologie, resuscitace a intenzivní medicíny	17 323	18 390	-1 067	94%	1 936	1 807	129	107%	8	115%	112	4	6	71	76	100	89	12 837	109%	54
08 - Porodnicko-gynekologická klinika	17 855	20 088	-2 233	89%	2 130	2 686	-556	79%	-15	80%	111	16	18	53	74	87	76	14 802	118%	112
09 - Novorozenecké oddělení	1 659	1 359	300	122%	161	190	-29	85%	1	121%	5	2	4	6	10	11	9	833	100%	0
10 - Dětská klinika	30 167	28 360	1 807	106%	2 547	2 313	234	110%	-3	96%	81	31	36	71	87	88	86	18 405	100%	0
11 - Ortopedická klinika	24 730	21 881	2 849	113%	2 623	2 253	370	116%	20	129%	156	3	1	89	120	134	120	14 480	100%	0
12 - Urologická klinika	22 089	22 877	-788	97%	2 018	2 446	-428	83%	-17	79%	90	1	1	70	79	105	97	15 146	105%	40
13 - Otolaryngologická klinika	25 750	22 914	2 836	112%	3 271	2 730	541	120%	11	113%	113	51	50	92	89	135	141	12 925	100%	0
14 - Oční klinika	26 246	24 733	1 513	106%	3 135	2 914	221	108%	12	113%	168	33	31	119	111	155	114	15 731	100%	0
15 - Oddělení alergologie a kl. imun.	15 136	14 874	262	102%	1 538	1 274	264	121%	-4	89%	53	0	0	33	52	49	44	9 897	100%	0
16 - Klinika plicních nemocí a tuberkulózy	17 180	17 862	-682	96%	1 900	1 925	-25	99%	14	125%	97	5	3	79	90	110	90	11 705	106%	35
17 - Neurologická klinika	13 201	14 731	-1 530	90%	1 525	1 760	-235	87%	-5	91%	62	1	0	40	72	57	100	10 742	117%	77
18 - Klinika psychiatrie	10 697	10 087	610	106%	1 381	1 469	-88	94%	3	107%	75	5	2	47	69	59	50	6 975	100%	0
19 - Klinika pracovního lékařství	33 342	11 984	21 358	278%	2 291	1 127	1 164	203%	60	269%	37	0	0	39	222	104	270	4 775	100%	0
20 - Klinika chorob kožních a pohlavních	23 431	23 321	110	100%	2 687	2 678	9	100%	2	102%	172	3	3	83	100	121	125	14 759	100%	0
21 - Onkologická klinika	41 282	36 074	5 208	114%	5 223	4 598	625	114%	24	118%	261	3	6	205	216	233	179	22 896	100%	0
22 - Klinika nukleární medicíny	1 798	1 857	-59	97%	109	92	17	118%	2	136%	6	0	1	14	20	3	17	1 456	104%	3
24 - Klinika zubního lékařství	0	0	0	0%	0	0	0	0%	0	0%	0	0	0	0	0	0	0	0	0%	0
25 - Klinika ústní, čelistní a obličejové chirurgie	24 864	25 032	-168	99%	2 956	3 598	-642	82%	-15	86%	114	72	61	123	96	114	111	16 912	101%	9
26 - Oddělení rehabilitace	21 190	20 652	538	103%	2 377	2 738	-361	87%	1	101%	127	6	0	127	118	101	128	13 768	100%	0
27 - Klinika tělovýchovného lékařství a kardiovaskulární rehabilitace	14 937	13 650	1 287	109%	2 105	1 732	373	122%	5	108%	103	0	0	78	117	71	124	8 331	100%	0
28 - Ústav lékařské genetiky	3 252	4 818	-1 566	67%	451	514	-63	88%	-1	94%	20	0	0	11	22	23	29	3 932	166%	79
29 - Oddělení plastické a estetické chirurgie	8 723	9 338	-615	93%	762	954	-192	80%	-8	69%	35	0	0	20	25	16	36	6 651	110%	31
30 - Oddělení geriatry	1 485	1 641	-156	90%	168	200	-32	84%	-2	81%	6	0	0	10	12	10	9	1 122	116%	8
31 - Traumatologická klinika	11 043	11 691	-648	94%	1 492	1 552	-60	96%	4	109%	76	1	0	42	79	65	52	8 359	108%	33
32 - Hemato-onkologická klinika	16 144	15 829	315	102%	1 895	1 968	-73	96%	7	113%	75	2	1	57	93	93	90	10 006	100%	0
33 - Oddělení klinické biochemie	781	772	9	101%	90	43	47	209%	1	173%	3	0	0	0	3	5	8	433	100%	0
35 - Transfúzní oddělení	289	136	153	213%	29	21	8	138%	0	100%	1	0	0	1	3	1	3	77	100%	0
38 - Ústav soudního lékařství a medicinského práva	0	0	0	0%	0	0	0	0%	0	0%	0	0	0	0	0	0	0	0	0%	0
39 - Oddělení klinické psychologie	3 989	4 139	-150	96%	535	514	21	104%	4	128%	16	0	0	30	29	21	24	2 609	106%	8
43 - Ústav farmakologie	258	200	58	129%	30	35	-5	86%	-0	67%	1	0	0	1	2	2	0	149	100%	0
45 - Sociální oddělení	951	1 019	-68	93%	138	130	8	106%	0	100%	11	0	0	6	4	8	4	726	110%	4
50 - Kardiochirurgická klinika	5 022	3 629	1 393	138%	636	458	178	139%	5	132%	36	3	1	20	27	25	35	2 641	100%	0
60 - Oddělení urgentního příjmu	40 556	37 075	3 481	109%	5 933	5 100	833	116%	38	124%	228	200	198	197	148	217	197	23 893	100%	0
Očkovací centrum	24 278	334	23 944	7269%	1 274	28	1 246	4550%	66	9360%	0	0	0	4	183	60	221	243	100%	0


**Legenda:**

Denní report počtu ambulantních vyšetření obsahuje všechny ambulantně ošetřená rodná čísla v daný den na konkrétní klinice.

Kumulativní počet ambulantních vyšetření od začátku roku je srovnáván se stejným obdobím referenčního roku. Ve stejné logice je srovnáván kumulativní počet posledních 30 dnů.

Ukazatel Pr7d22/7d19: průměrný počet ambulantně vyšetřených pacientů za posledních 7 dní je srovnáván se 7-denním průměrem referenčního roku 2019.

Ukazatel 'Referenční cíl' do konce roku: vyjadřuje počet ambulantně vyšetřených pacientů, který je nutno splnit do konce roku 2022 pro dosažení produkce referenčního roku 2019. Pokud byl vykázan v aktuálním roce do dne reportu vyšší objem péče, zůstává 'Referenční cíl' shodný s výkonností referenčního roku.

Referenční cíl se může lišit od 'produkčního cíle', který je uveden v měsíčním reportingu a reflektuje výsledky jednání hospodářských schůzek.

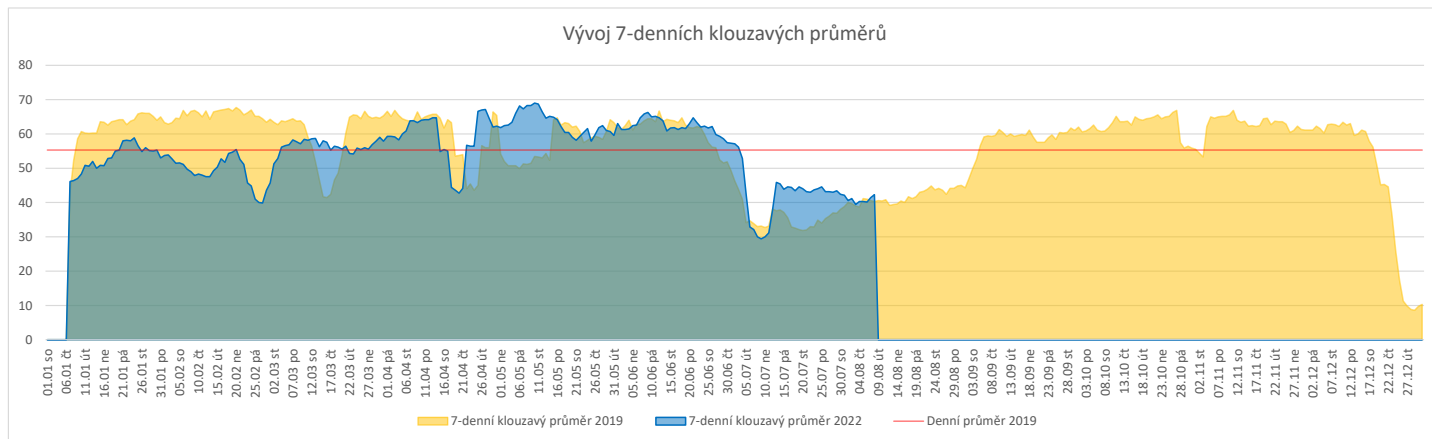
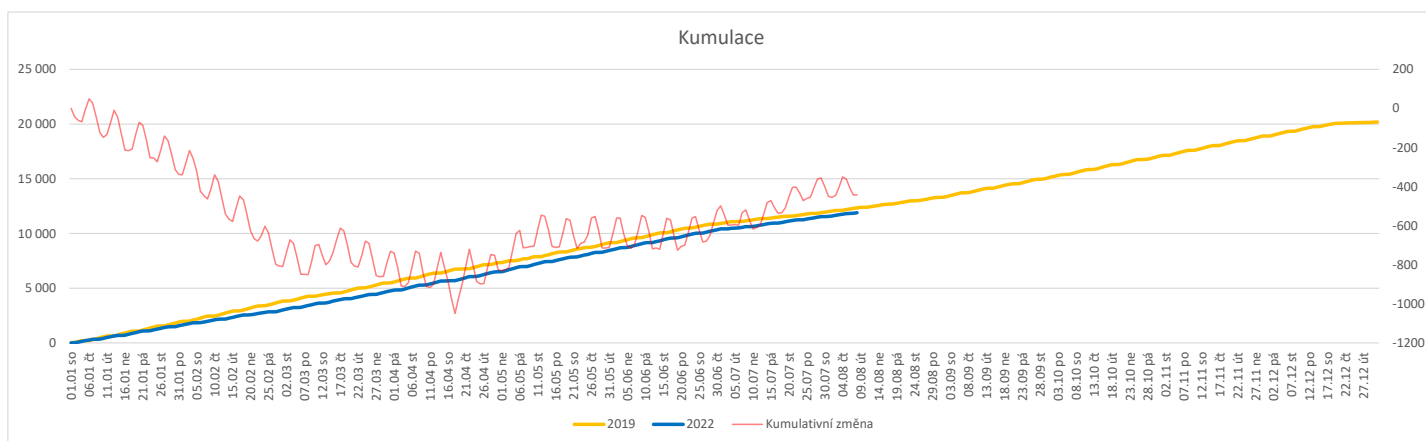
Ukazatel Týdenní navýšení: Navýšení týdenního počtu ambulantních vyšetření ve zbývajícím období do konce roku ke splnění 'Referenčního cíle'.

**Poznámka:**

60 - Oddělení urgentního příjmu

V počtech ambulantních vyšetření nejsou započítány vyšetření na pracovištích Antigenní testy a Odběrové místo.

	Od počátku roku				Období posledních 30 dnů				Posledních 7 dní do 08.08.2022							Referenční cíl do konce roku	Týdenní navýšení			
	2022	2019	2022/2019	95%	2022	2019	2022/2019	106%	Pr7d22/7d19	Po 8	Ne 7	So 6	Pa 5	Čt 4	St 3			Út 2		
<b>FNOL CELKEM (bez vlivu klinik s počtem operací 2019 v MEDIX=0)</b>	<b>11 738</b>	<b>12 339</b>	<b>-601</b>	<b>95%</b>	<b>1 265</b>	<b>1 193</b>	<b>72</b>	<b>106%</b>	<b>2</b>	<b>105%</b>	<b>51</b>	<b>17</b>	<b>8</b>	<b>50</b>	<b>62</b>	<b>49</b>	<b>58</b>	<b>8 448</b>	<b>108%</b>	<b>31</b>
01 - I. interní klinika - kardiologická	137	0	137	0%	5	0	5	0%	0	0%	0	0	0	1	0	0	0	1	100%	0
04 - I. chirurgická klinika	1 867	1 992	-125	94%	182	193	-11	94%	-1	87%	8	5	1	6	7	4	8	1 350	110%	7
05 - II. chirurgická klinika - cévně-transplantační	718	748	-30	96%	70	55	15	127%	0	107%	3	0	0	3	4	4	1	520	106%	2
06 - Neurochirurgická klinika	1 153	1 050	103	110%	159	137	22	116%	1	122%	8	4	1	5	6	8	7	717	100%	0
07 - Klinika anesteziologie, resuscitace a intenzivní medicíny	0	0	0	0%	0	0	0	0%	0	0%	0	0	0	0	0	0	0	0	0%	0
08 - Porodnicko-gynekologická klinika	1 523	1 550	-27	98%	155	180	-25	86%	-1	81%	5	4	1	3	8	6	7	977	103%	2
10 - Dětská klinika	193	212	-19	91%	15	6	9	250%	0	0%	0	0	0	0	0	0	0	160	113%	1
11 - Ortopedická klinika	1 667	1 748	-81	95%	175	122	53	143%	2	138%	7	0	0	7	8	7	15	1 215	107%	5
12 - Urologická klinika	1 111	1 197	-86	93%	134	126	8	106%	0	109%	5	0	0	6	9	7	8	846	111%	5
13 - Otolaryngologická klinika	865	937	-72	92%	87	75	12	116%	1	129%	5	0	0	5	5	5	2	629	113%	4
14 - Oční klinika	170	144	26	118%	20	8	12	250%	1	700%	1	0	0	2	4	0	0	97	100%	0
21 - Onkologická klinika	18	0	18	0%	0	0	0	0%	0	0%	0	0	0	0	0	0	0	0	0%	0
25 - Klinika ústní, čelistní a obličejové chirurgie	285	341	-56	84%	31	29	2	107%	-1	33%	0	0	0	0	1	1	0	277	125%	3
29 - Oddělení plastické a estetické chirurgie	356	445	-89	80%	17	33	-16	52%	-1	25%	0	0	0	1	0	0	1	371	132%	5
31 - Traumatologická klinika	1 286	1 317	-31	98%	163	158	5	103%	0	100%	5	4	3	8	6	4	4	894	104%	2
34 - Radiologická klinika	40	39	1	103%	0	0	0	0%	0	0%	0	0	0	0	0	0	0	9	100%	0
47 - Centrální operační sály	59	187	-128	32%	7	18	-11	39%	-0	50%	0	0	2	0	0	0	0	225	232%	7
50 - Kardiochirurgická klinika	445	432	13	103%	50	53	-3	94%	1	133%	4	0	0	4	4	3	5	304	100%	0


**Legenda:**

Denní report počtu operací obsahuje všechny uvedené oddělení prováděné operace v daný den na sálech, které jsou evidované v MEDIX.

Kumulativní počet operací od začátku roku je srovnáván se stejným obdobím referenčního roku. Ve stejné logice je srovnáván kumulativní počet posledních 30 dnů.

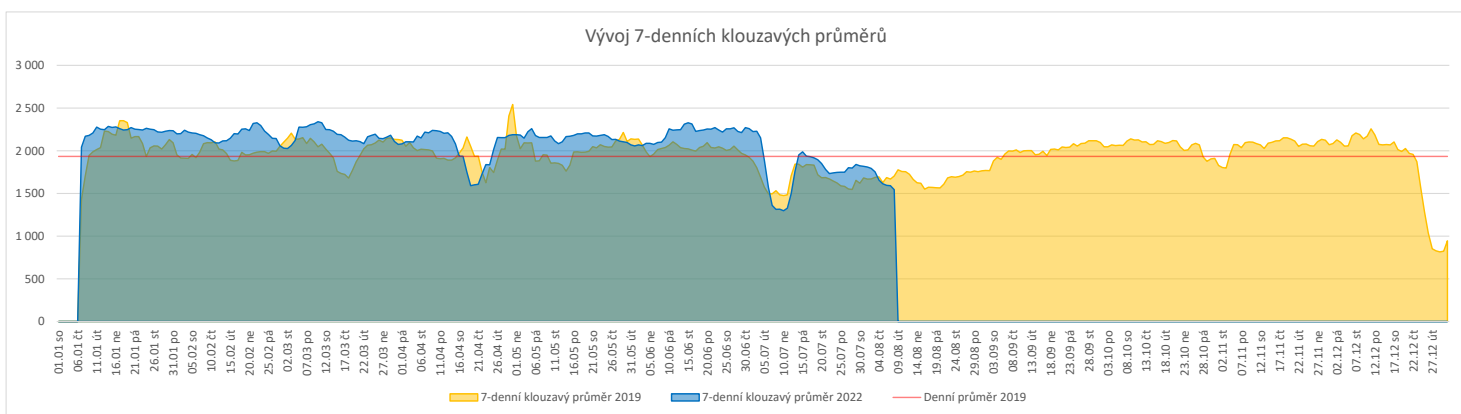
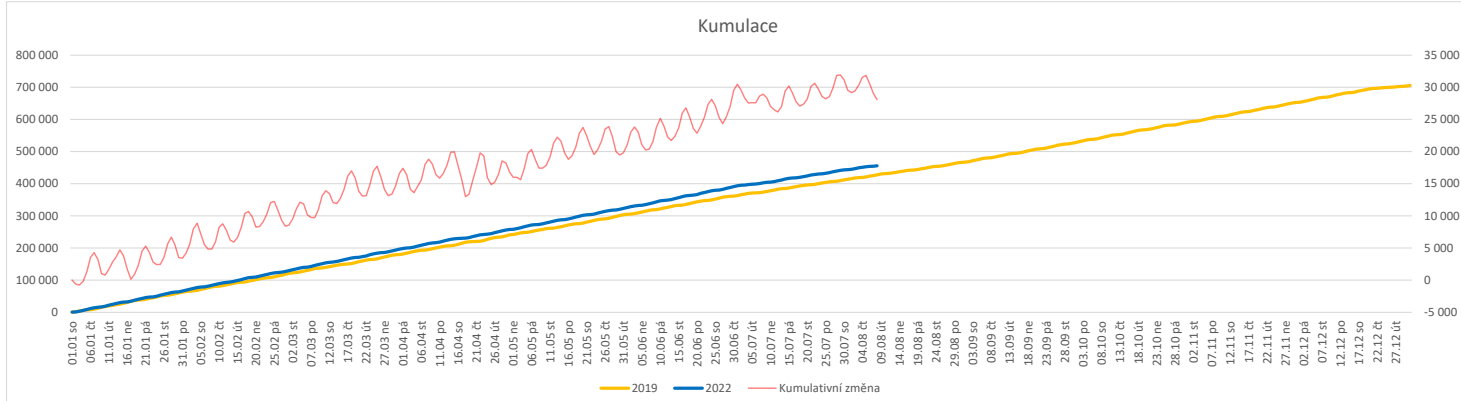
Ukazatel Pr7d22/7d19: průměrný počet operací za posledních 7 dní je srovnán se 7-denním průměrem referenčního roku 2019.

Ukazatel 'Referenční cíl' do konce roku: vyjadřuje počet operací, který je nutno splnit do konce roku 2022 pro dosažení produkce referenčního roku 2019. Pokud byl vykázan v aktuálním roce do dne reportu vyšší objem péče, zůstává 'Referenční cíl' shodný s výkonností referenčního roku.

Referenční cíl' se může lišit od 'produkčního cíle', který je uveden v měsíčním reportingu a reflektuje výsledky jednání hospodářských schůzek.

Ukazatel Týdenní navýšení: Navýšení týdenního počtu operací ve zbývajícím období do konce roku ke splnění 'Referenčního cíle'.

	Od počátku roku				Období posledních 30 dnů				Posledních 7 dní do 08.08.2022							Referenční cíl do konce roku	Týdenní navýšení			
	2022	2019	2022/2019	106%	2022	2019	2022/2019	98%	Pr7d22/7d19	Po 8	Ne 7	So 6	Pa 5	Čt 4	St 3			Út 2		
<b>FNOL CELKEM</b>	<b>439 055</b>	<b>414 526</b>	<b>24 529</b>	<b>106%</b>	<b>51 176</b>	<b>52 380</b>	<b>-1 204</b>	<b>98%</b>	<b>-159</b>	<b>91%</b>	<b>1 163</b>	<b>525</b>	<b>1 014</b>	<b>1 895</b>	<b>1 679</b>	<b>2 093</b>	<b>277 973</b>	<b>83%</b>	<b>0</b>	
28 - Ústav lékařské genetiky	1 406	1 582	-176	89%	152	155	-3	98%	-3	35%	0	0	0	0	0	11	948	123%	9	
32 - Hemato-onkologická klinika	149 999	142 348	7 651	105%	18 321	18 411	-90	100%	-1	100%	837	220	198	614	702	756	674	92 487	100%	0
33 - Oddělení klinické biochemie	206 293	202 748	3 545	102%	25 373	25 605	-232	99%	-2	100%	263	251	771	1 129	897	1 236	1 064	132 764	100%	0
35 - Transfúzní oddělení	13 482	14 248	-766	95%	1 677	1 737	-60	97%	10	117%	60	54	45	148	70	60	32	9 879	108%	39
38 - Ústav soudního lékařství a medicinského práva	2 383	1 920	463	124%	314	323	-9	97%	2	128%	3	0	0	4	10	16	27	1 483	100%	0
40 - Ústav mikrobiologie	65 492	51 680	13 812	127%	5 339	6 149	-810	87%	-161	21%	0	0	0	0	23	285	31 496	100%	0	


**Legenda:**

Denní report obsahuje množství laboratorních výkonů ve vyjádření RČ/den/klinika evidovaných v systému OpenLIMS.

U klinik 28 a 40 jsou zdrojem obdržené žádanky ve vyjádření RČ/den/klinika evidovaných v systému LIMS.

Kumulativní počet laboratorních výkonů od začátku roku je srovnáván se stejným obdobím referenčního roku. Ve stejné logice je srovnáván kumulativní počet posledních 30 dnů.

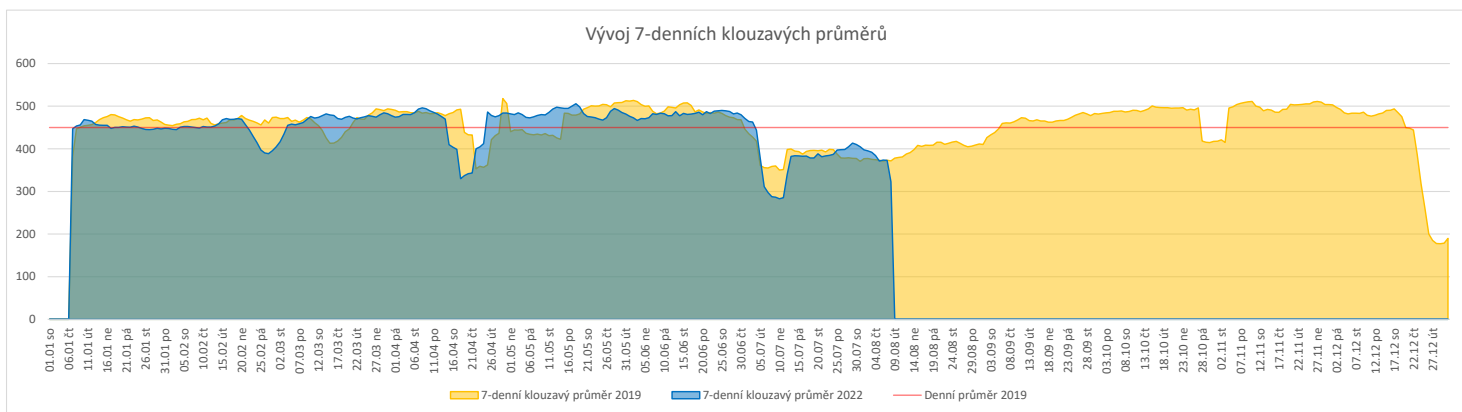
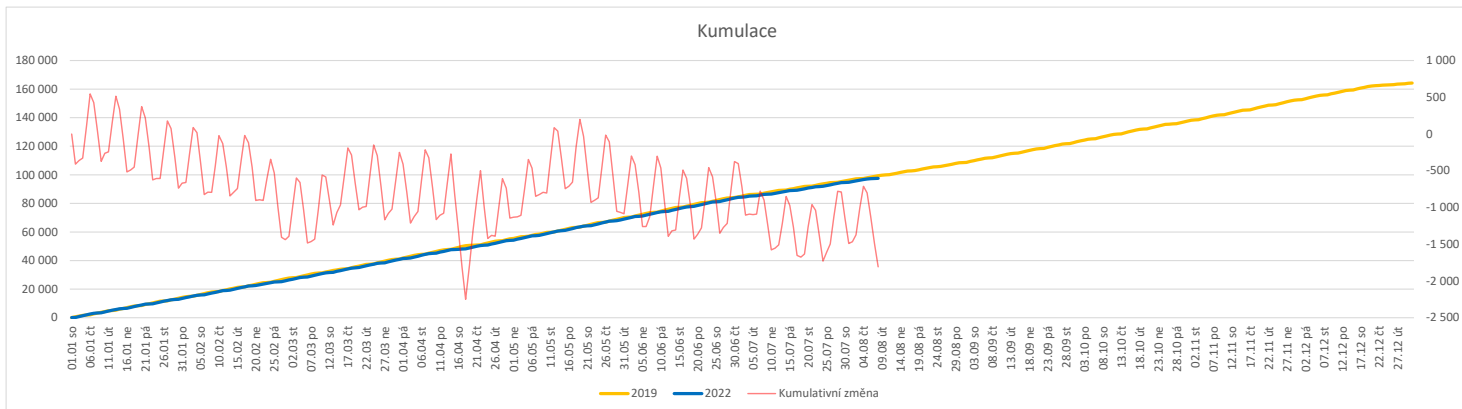
Ukazatel Pr7d22/7d19: průměrný počet laboratorních výkonů za posledních 7 dní je srovnán se 7-denním průměrem referenčního roku 2019.

Ukazatel 'Referenční cíl' do konce roku: vyjadřuje počet laboratorních výkonů, který je nutno splnit do konce roku 2022 pro dosažení produkce referenčního roku 2019. Pokud byl vykázan v aktuálním roce do dne reportu vyšší objem péče, zůstává 'Referenční cíl' shodný s výkonností referenčního roku.

Referenční cíl se může lišit od 'produkčního cíle', který je uveden v měsíčním reportingu a reflektuje výsledky jednání hospodářských schůzek.

Ukazatel Týdenní navýšení: Navýšení týdenního počtu laboratorních výkonů ve zbývajícím období do konce roku ke splnění 'Referenčního cíle'.

	Od počátku roku				Období posledních 30 dnů				Posledních 7 dní do 08.08.2022							Referenční cíl do konce roku	Týdenní navýšení			
	2022	2019	2022/2019	98%	2022	2019	2022/2019	93%	Pr7d22/7d19	Po 8	Ne 7	So 6	Pa 5	Čt 4	St 3			Út 2		
<b>FNOL CELKEM</b>	<b>97 567</b>	<b>99 346</b>	<b>-1 779</b>	<b>98%</b>	<b>11 280</b>	<b>12 188</b>	<b>-908</b>	<b>93%</b>	<b>-49</b>	<b>87%</b>	<b>148</b>	<b>123</b>	<b>149</b>	<b>411</b>	<b>438</b>	<b>495</b>	<b>495</b>	<b>66 672</b>	<b>103%</b>	<b>89</b>
22 - Klinika nukleární medicíny	6 223	6 312	-89	99%	738	813	-75	91%	-0	99%	35	0	3	20	40	38	36	3 987	102%	5
34 - Radiologická klinika	91 344	93 034	-1 690	98%	10 542	11 375	-833	93%	-49	86%	113	123	146	391	398	457	459	62 685	103%	85


**Legenda:**

Denní report obsahuje množství RDG výkonů ve vyjádření RČ/den/klinika.

Kumulativní počet RDG výkonů od začátku roku je srovnáván se stejným obdobím referenčního roku. Ve stejné logice je srovnáván kumulativní počet posledních 30 dní.

Ukazatel Pr7d22/7d19: průměrný počet RDG výkonů za posledních 7 dní je srovnán se 7-denním průměrem referenčního roku 2019.

Ukazatel 'Referenční cíl' do konce roku: vyjadřuje počet RDG výkonů, který je nutno splnit do konce roku 2022 pro dosažení produkce referenčního roku 2019. Pokud byl vykázan v aktuálním roce do dne reportu vyšší objem péče, zůstává 'Referenční cíl' shodný s výkonností referenčního roku.

Referenční cíl se může lišit od 'produkčního cíle', který je uveden v měsíčním reportingu a reflektuje výsledky jednání hospodářských schůzek.

Ukazatel Týdenní navýšení: Navýšení týdenního počtu RDG výkonů ve zbývajícím období do konce roku ke splnění 'Referenčního cíle'.

**Poznámka:**

V počtech RDG vyšetření nejsou započítány mamografická vyšetření (od 4.2021 jsou evidována pouze v systému MaRIS).

### Využití operačních sálů dětské kliniky dle operujících klinik k datu 08.08.2022

	Od počátku roku				Období posledních 30 dnů				Posledních 7 dní od do 08.08.2022								Referenční cíl do konce roku	Týdenní navýšení	
	2022	2019	2022/2019	%	2022	2019	2022/2019	%	Pr7d22/7d19	Po 8	Ne 7	So 6	Pa 5	Čt 4	St 3	Út 2			
<b>FNOL CELKEM</b>	<b>944</b>	<b>1 060</b>	<b>-116</b>	<b>89%</b>	<b>46</b>	<b>13</b>	<b>33</b>	<b>354%</b>	<b>0</b>	<b>0%</b>	<b>0</b>	<b>0</b>	<b>0</b>	<b>0</b>	<b>0</b>	<b>0</b>	<b>816</b>	<b>117%</b>	<b>6</b>
04 - I. chirurgická klinika	154	204	-50	75%	16	0	16	0%	0	0%	0	0	0	0	0	0	187	136%	3
05 - II. chirurgická klinika - cévně-transplantační	9	10	-1	90%	0	0	0	0%	0	0%	0	0	0	0	0	0	10	111%	1
06 - Neurochirurgická klinika	2	0	2	0%	0	0	0	0%	0	0%	0	0	0	0	0	0	0	0%	0
08 - Porodnicko-gynekologická klinika	0	0	0	0%	0	0	0	0%	0	0%	0	0	0	0	0	0	0	0%	0
10 - Dětská klinika	193	212	-19	91%	15	6	9	250%	0	0%	0	0	0	0	0	0	160	113%	1
11 - Ortopedická klinika	65	21	44	310%	0	0	0	0%	0	0%	0	0	0	0	0	0	21	100%	0
12 - Urologická klinika	211	263	-52	80%	10	4	6	250%	0	0%	0	0	0	0	0	0	222	131%	3
13 - Otolaryngologická klinika	187	230	-43	81%	0	0	0	0%	0	0%	0	0	0	0	0	0	181	131%	3
14 - Oční klinika	68	41	27	166%	5	0	5	0%	0	0%	0	0	0	0	0	0	33	100%	0
25 - Klinika ústní, čelistní a obličejové chirurgie	4	4	0	100%	0	0	0	0%	0	0%	0	0	0	0	0	0	0	0%	0
29 - Oddělení plastické a estetické chirurgie	43	57	-14	75%	0	0	0	0%	0	0%	0	0	0	0	0	0	45	145%	1
31 - Traumatologická klinika	7	18	-11	39%	0	3	-3	0%	0	0%	0	0	0	0	0	0	31	155%	1
47 - Centrální operační sály	1	0	1	0%	0	0	0	0%	0	0%	0	0	0	0	0	0	0	0%	0
50 - Kardiochirurgická klinika	0	0	0	0%	0	0	0	0%	0	0%	0	0	0	0	0	0	0	0%	0

