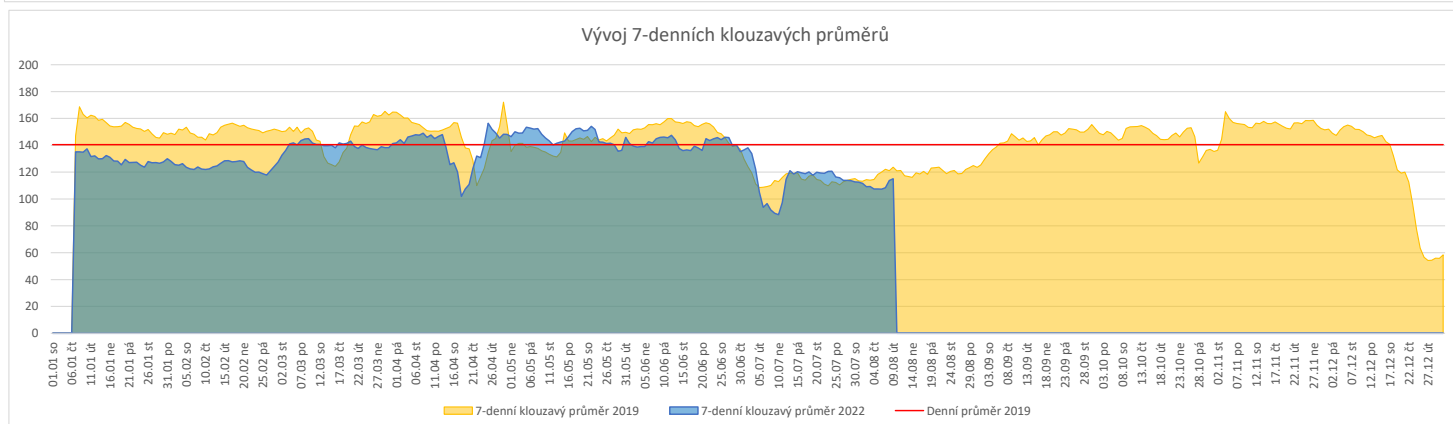
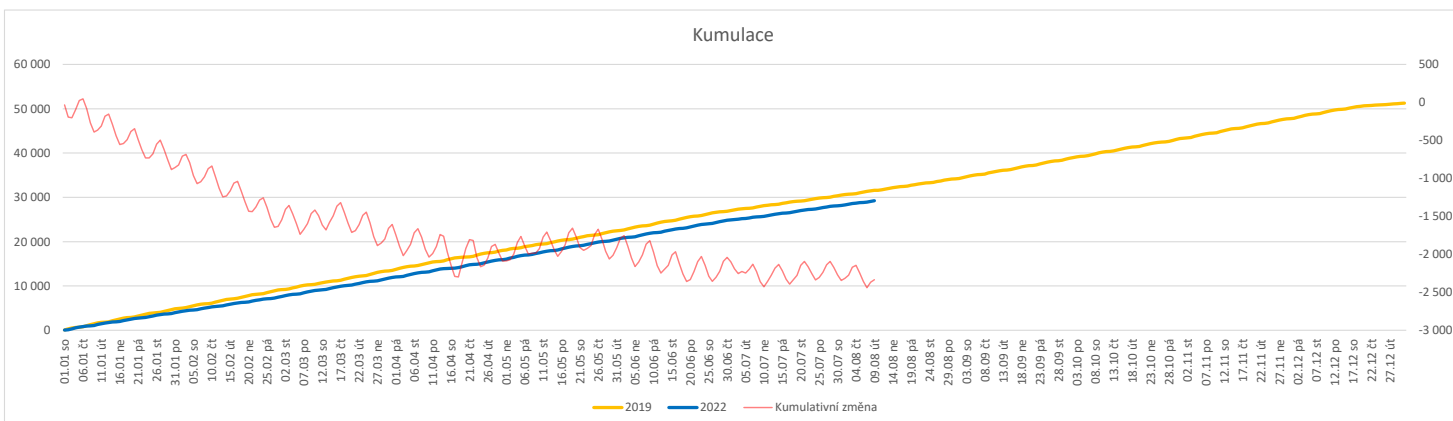


	Od počátku roku				Období posledních 30 dnů				Posledních 7 dní do 09.08.2022							Referenční cíl do konce roku	Týdenní navýšení				
	2022	2019	2022/2019	93%	2022	2019	2022/2019	101%	Pr7d22/Pr7d19	Út 9	Po 8	Ne 7	So 6	Pa 5	Čt 4			St 3			
FNOL CELKEM - bez překladů vč. COVID+ (kliniky níže vč. překladů)	29 242	31 578	-2 336	93%	3 626	3 601	25	101%	-9	93%	140	187	78	41	93	115	151	22 029	112%	117	
Chirurgické obory	14 837	16 084	-1 247	92%	1 723	1 671	52	103%	-4	93%	62	82	52	20	40	56	69	11 124	113%	63	
04 - I. chirurgická klinika	2 175	2 460	-285	88%	224	240	-16	93%	-2	79%	10	14	7	0	5	8	5	1 765	119%	15	
05 - II. chirurgická klinika - cévně-transplantační	969	1 062	-93	91%	88	85	3	104%	-1	67%	3	2	3	0	1	4	3	766	114%	5	
06 - Neurochirurgická klinika	1 167	1 069	98	109%	165	132	33	125%	1	122%	6	10	5	2	5	5	6	716	100%	0	
08 - Porodnicko-gynekologická klinika	2 598	2 625	-27	99%	291	340	-49	86%	-2	80%	10	11	12	7	4	6	14	1 672	102%	2	
10 - Dětská klinika	2 718	2 828	-110	96%	278	221	57	126%	1	117%	13	12	6	7	6	7	3	1 886	106%	6	
11 - Ortopedická klinika	1 508	1 692	-184	89%	172	120	52	143%	0	106%	4	6	3	0	6	6	11	1 247	117%	10	
12 - Urologická klinika	1 159	1 295	-136	89%	165	165	0	100%	-1	90%	3	9	5	0	3	10	5	960	117%	7	
13 - Otolaryngologická klinika	700	896	-196	78%	90	91	-1	99%	0	100%	3	4	2	0	1	4	5	694	139%	10	
14 - Oční klinika	609	582	27	105%	61	61	0	100%	1	131%	3	3	1	0	3	1	6	306	100%	0	
25 - Klinika ústní, čelistní a obličejové chirurgie	557	730	-173	76%	71	90	-19	79%	-2	52%	2	6	2	0	1	1	2	645	137%	9	
29 - Oddělení plastické a estetické chirurgie	0	0	0	0%	0	0	0	0%	0	0%	0	0	0	0	0	0	0	0	0%	0	
31 - Traumatologická klinika	1 249	1 466	-217	85%	170	183	-13	93%	-1	85%	5	3	9	4	7	4	8	1 106	124%	11	
50 - Kardiologická klinika	461	465	-4	99%	62	67	-5	93%	0	118%	3	5	0	0	4	6	2	293	101%	1	
Interní a komplexní obory	14 405	15 494	-1 089	93%	1 903	1 930	-27	99%	-5	93%	78	105	26	21	53	59	82	10 905	113%	55	
01 - I. interní klinika - kardiologická	3 061	3 280	-219	93%	432	413	19	105%	0	101%	20	24	4	4	9	12	23	2 186	111%	11	
02 - II. interní klinika gastroenterologie a geriatry	1 965	1 664	301	118%	277	209	68	133%	1	119%	12	11	4	2	14	9	12	1 141	100%	0	
03 - III. interní klinika - nefrologická, revmatologická a endokrinní	1 782	1 826	-44	98%	205	247	-42	83%	-3	61%	3	7	2	3	5	4	11	1 167	104%	3	
07 - Klinika anesteziologie, resuscitace a intenzivní medicíny	1 008	1 073	-65	94%	121	134	-13	90%	-1	87%	0	7	3	2	4	5	6	803	109%	4	
09 - Novorozenecké oddělení	1 500	1 547	-47	97%	198	249	-51	80%	-1	89%	9	9	9	4	6	6	6	1 038	105%	3	
15 - Oddělení alergologie a kl. imun.	0	0	0	0%	0	0	0	0%	0	0%	0	0	0	0	0	0	0	0	0%	0	
16 - Klinika plicních nemocí a tuberkulózy	1 870	2 051	-181	91%	214	177	37	121%	0	102%	10	10	3	3	12	8	10	1 476	114%	10	
17 - Neurologická klinika	1 251	1 678	-427	75%	159	207	-48	77%	-1	85%	6	9	3	4	1	6	4	1 561	138%	22	
18 - Klinika psychiatrie	682	776	-94	88%	93	86	7	108%	-0	83%	0	5	0	0	3	5	2	564	120%	5	
19 - Klinika pracovního lékařství	0	0	0	0%	0	0	0	0%	0	0%	0	0	0	0	0	0	0	0	0%	0	
20 - Klinika chorob kožních a pohlavních	385	435	-50	89%	51	52	-1	98%	-0	85%	3	3	0	0	1	3	1	321	118%	3	
21 - Onkologická klinika	1 236	1 333	-97	93%	196	194	2	101%	0	100%	9	10	2	1	4	8	11	1 035	110%	5	
22 - Klinika nukleární medicíny	197	198	-1	99%	12	8	4	150%	-0	88%	0	4	0	0	0	0	0	3	128	101%	1
26 - Oddělení rehabilitace	469	546	-77	86%	64	60	4	107%	0	117%	1	9	0	0	2	1	1	352	128%	4	
27 - Klinika tělovýchovného lékařství a kardiovaskulární rehabilitace	0	0	0	0%	0	0	0	0%	0	0%	0	0	0	0	0	0	0	0	0%	0	
30 - Oddělení geriatry	446	409	37	109%	64	42	22	152%	1	167%	4	2	0	0	3	2	4	246	100%	0	
32 - Hemato-onkologická klinika	586	694	-108	84%	71	86	-15	83%	0	100%	7	9	0	1	1	1	1	533	125%	6	
36 - Oddělení klinické logopedie	0	0	0	0%	0	0	0	0%	0	0%	0	0	0	0	0	0	0	0	0%	0	
39 - Oddělení klinické psychologie	0	0	0	0%	0	0	0	0%	0	0%	0	0	0	0	0	0	0	0	0%	0	
60 - Oddělení urgentního příjmu	0	0	0	0%	0	0	0	0%	0	0%	0	0	0	0	0	0	0	0	0%	0	


Legenda:

Denní report počtu pacientů přijatých k hospitalizaci čerpá z chorobopisů MEDEA.

Na úrovni kliniky obsahuje veškeré příjmy na lůžko dotčené kliniky, včetně hospitalizací přeložených z jiných klinik (ne však příjmy z jiných středisek v rámci dané kliniky).

Na úrovni FNOL celkem obsahuje pouze externí příjmy, vyloučeny jsou veškeré překlady v rámci FNOL.

Kumulativní počet pacientů přijatých k hospitalizaci od začátku roku je srovnáván se stejným obdobím referenčního roku. Ve stejné logice je srovnáván kumulativní počet posledních 30 dnů.

Ukazatel Pr7d22/Pr7d19: průměrný počet pacientů přijatých k hospitalizaci za posledních 7 dní aktuálního období je srovnán se 7-denním průměrem referenčního roku 2019.

Ukazatel 'Referenční cíl' do konce roku: vyjadřuje počet pacientů přijatých k hospitalizaci, který je nutno splnit do konce roku 2022 pro dosažení produkce referenčního roku 2019. Pokud byl vykázan v aktuálním roce do dne reportu vyšší objem péče, zůstává 'Referenční cíl' shodný s výkonností referenčního roku.

Referenční cíl' se může lišit od 'produkčního cíle', který je uveden v měsíčním reportingu a reflektuje výsledky jednání hospodářských schůzek.

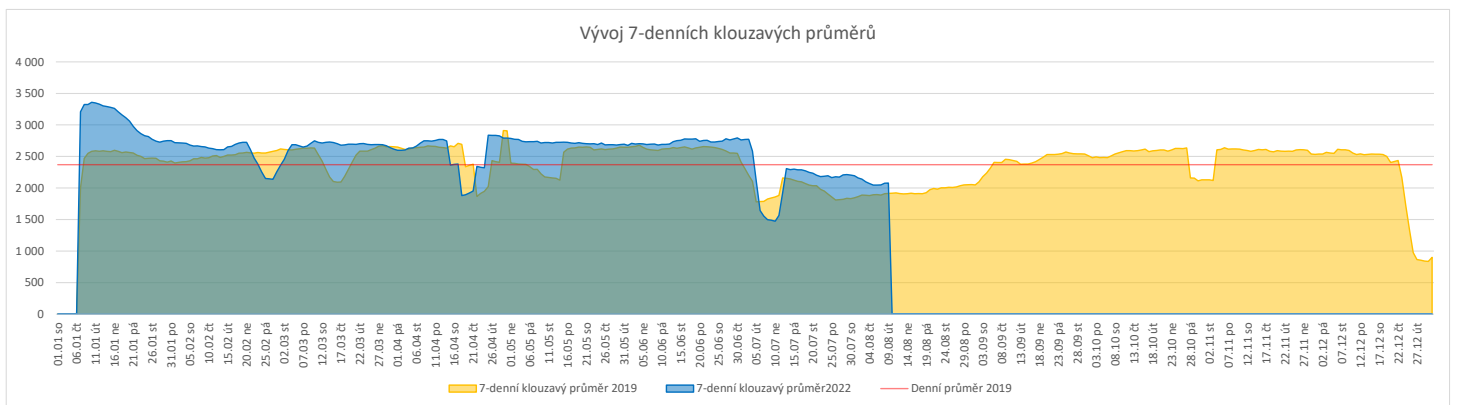
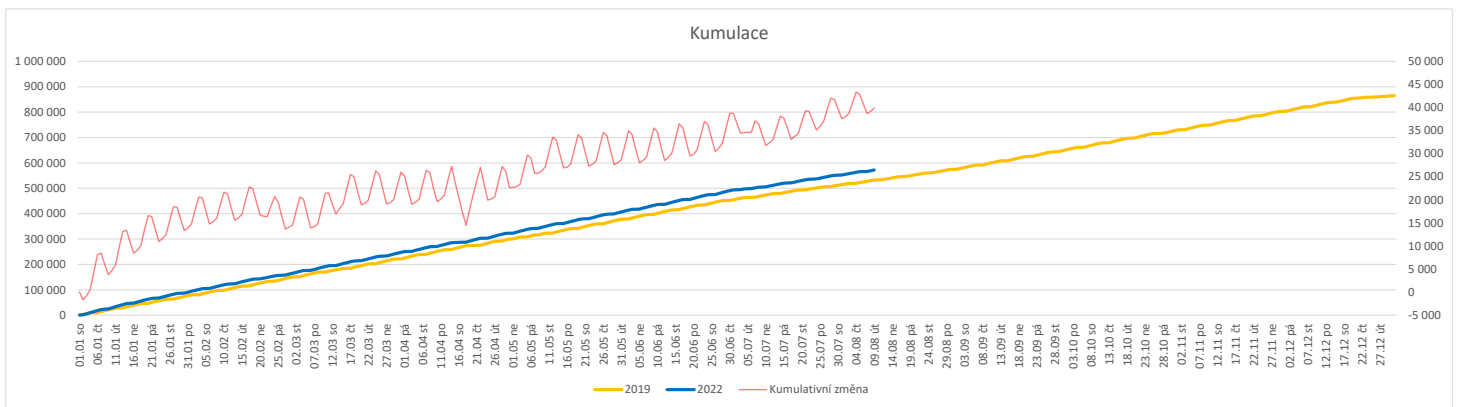
Ukazatel Týdenní navýšení: Navýšení týdenního počtu přijatých pacientů k hospitalizaci ve zbývajícím období do konce roku ke splnění 'Referenčního cíle'.

Poznámka:

01 - I. interní klinika - kardiologická

V počtech přijatých pacientů nejsou započítány hodnoty covid+ oddělení Franze Josefa

	Od počátku roku				Období posledních 30 dnů				Posledních 7 dní do 09.08.2022							Referenční cíl do konce roku	Týdenní navýšení			
	2022	2019	2022/2019	108%	2022	2019	2022/2019	109%	Pr7d22/7d19	Út 9	Po 8	Ne 7	So 6	Pa 5	Čt 4			St 3		
FNOL CELKEM	572 296	532 362	39 934	108%	67 474	61 713	5 761	109%	165	109%	2 946	2 983	464	447	2 203	2 718	2 799	332 671	100%	0
01 - I. interní klinika - kardiologická	14 467	17 897	-3 430	81%	1 476	1 780	-304	83%	-24	63%	49	66	2	7	38	64	59	14 624	131%	172
02 - II. interní klinika gastroenterologie (bez geriatry)	20 705	16 442	4 263	126%	2 540	2 302	238	110%	5	106%	97	93	6	1	112	128	109	10 215	100%	0
03 - III. interní klinika - nefrologická, revmatologická a endokrinologická	28 634	25 992	2 642	110%	3 730	3 085	645	121%	27	137%	156	171	1	4	105	102	166	16 377	100%	0
04 - I. chirurgická klinika	14 919	14 918	1	100%	1 640	1 559	81	105%	-4	92%	92	82	6	8	43	62	70	9 535	100%	0
05 - II. chirurgická klinika - cévně-transplantační	7 158	7 306	-148	98%	922	767	155	120%	7	136%	47	40	4	3	32	37	33	4 707	103%	8
06 - Neurochirurgická klinika	7 562	6 582	980	115%	986	906	80	109%	4	114%	46	73	3	1	36	46	30	4 145	100%	0
07 - Klinika anesteziologie, resuscitace a intenzivní medicíny	17 412	18 452	-1 040	94%	2 021	1 772	249	114%	7	112%	89	112	4	6	71	76	100	12 748	109%	52
08 - Porodnicko-gynekologická klinika	17 948	20 191	-2 243	89%	2 200	2 667	-467	82%	-12	84%	93	111	16	18	53	74	87	14 709	118%	113
09 - Novorozenecké oddělení	1 668	1 366	302	122%	166	196	-30	85%	1	127%	9	5	2	4	6	10	11	826	100%	0
10 - Dětská klinika	30 243	28 414	1 829	106%	2 575	2 230	345	115%	-5	93%	76	81	31	36	71	87	88	18 351	100%	0
11 - Ortopedická klinika	24 836	21 958	2 878	113%	2 726	2 238	488	122%	22	134%	106	156	3	1	89	120	134	14 403	100%	0
12 - Urologická klinika	22 189	22 989	-800	97%	2 113	2 430	-317	87%	-23	74%	100	90	1	1	70	79	105	15 046	106%	40
13 - Otolaryngologická klinika	25 852	22 988	2 864	112%	3 300	2 637	663	125%	6	107%	102	113	51	50	92	89	135	12 851	100%	0
14 - Oční klinika	26 413	24 836	1 577	106%	3 266	2 915	351	112%	21	123%	167	168	33	31	119	111	155	15 628	100%	0
15 - Oddělení alergologie a kl. imun.	15 183	14 944	239	102%	1 585	1 280	305	124%	-6	85%	47	53	0	0	33	52	49	9 827	100%	0
16 - Klinika plicních nemocí a tuberkulózy	17 288	17 932	-644	96%	2 005	1 894	111	106%	17	133%	108	97	5	3	79	90	110	11 597	106%	33
17 - Neurologická klinika	13 278	14 787	-1 509	90%	1 602	1 726	-124	93%	-10	81%	77	62	1	0	40	72	57	10 665	116%	76
18 - Klinika psychiatrie	10 769	10 142	627	106%	1 447	1 449	-2	100%	6	115%	72	75	5	2	47	69	59	6 920	100%	0
19 - Klinika pracovního lékařství	33 532	12 013	21 519	279%	2 481	1 114	1 367	223%	48	231%	190	37	0	0	39	222	104	4 746	100%	0
20 - Klinika chorob kožních a pohlavních	23 564	23 411	153	101%	2 813	2 632	181	107%	4	104%	133	172	3	3	83	100	121	14 669	100%	0
21 - Onkologická klinika	41 510	36 220	5 290	115%	5 446	4 458	988	122%	31	124%	228	261	3	6	205	216	233	22 750	100%	0
22 - Klinika nukleární medicíny	1 818	1 869	-51	97%	129	101	28	128%	1	119%	20	6	0	1	14	20	3	1 436	104%	3
24 - Klinika zubního lékařství	0	0	0	0%	0	0	0	0%	0	0%	0	0	0	0	0	0	0	0	0%	0
25 - Klinika ústní, čelistní a obličejové chirurgie	24 988	25 177	-189	99%	3 003	3 605	-602	83%	-13	88%	124	114	72	61	123	96	114	16 788	101%	10
26 - Oddělení rehabilitace	21 339	20 780	559	103%	2 525	2 738	-213	92%	5	106%	149	127	6	0	127	118	101	13 640	100%	0
27 - Klinika tělovýchovného lékařství a kardiovaskulární rehabilitace	15 038	13 723	1 315	110%	2 206	1 754	452	126%	2	104%	101	103	0	0	78	117	71	8 258	100%	0
28 - Ústav lékařské genetiky	3 274	4 844	-1 570	68%	459	504	-45	91%	-3	84%	22	20	0	0	11	22	23	3 910	167%	79
29 - Oddělení plastické a estetické chirurgie	8 752	9 363	-611	93%	787	908	-121	87%	-10	64%	29	35	0	0	20	25	16	6 622	110%	31
30 - Oddělení geriatry	1 491	1 644	-153	91%	174	192	-18	91%	0	100%	6	6	0	0	10	12	10	1 116	116%	8
31 - Traumatologická klinika	11 093	11 763	-670	94%	1 541	1 570	-29	98%	3	106%	50	76	1	0	42	79	65	8 309	109%	34
32 - Hemato-onkologická klinika	16 235	15 885	350	102%	1 986	1 942	44	102%	9	119%	91	75	2	1	57	93	93	9 950	100%	0
33 - Oddělení klinické biochemie	789	772	17	102%	98	37	61	265%	1	173%	8	3	0	0	0	3	5	433	100%	0
35 - Transfúzní oddělení	294	136	158	216%	34	19	15	179%	1	157%	5	1	0	0	1	3	1	77	100%	0
38 - Ústav soudního lékařství a medicinského práva	0	0	0	0%	0	0	0	0%	0	0%	0	0	0	0	0	0	0	0	0%	0
39 - Oddělení klinické psychologie	4 021	4 157	-136	97%	567	516	51	110%	5	133%	32	16	0	0	30	29	21	2 577	106%	7
43 - Ústav farmakologie	260	202	58	129%	32	35	-3	91%	-0	89%	2	1	0	0	1	2	2	147	100%	0
45 - Sociální oddělení	952	1 027	-75	93%	139	132	7	105%	-1	88%	1	11	0	0	6	4	8	725	112%	4
50 - Kardiochirurgická klinika	5 055	3 648	1 407	139%	668	465	203	144%	5	129%	33	36	3	1	20	27	25	2 622	100%	0
60 - Oddělení urgentního příjmu	40 737	37 239	3 498	109%	5 915	5 114	801	116%	34	121%	181	228	200	198	197	148	217	23 729	100%	0
Okčovací centrum	24 421	338	24 083	7225%	1 417	32	1 385	4428%	54	4333%	143	0	0	0	4	183	60	239	100%	0


Legenda:

Denní report počtu ambulantních vyšetření obsahuje všechny ambulantně ošetřená rodná čísla v daný den na konkrétní klinice.

Kumulativní počet ambulantních vyšetření od začátku roku je srovnáván se stejným obdobím referenčního roku. Ve stejné logice je srovnáván kumulativní počet posledních 30 dnů.

Ukazatel Pr7d22/7d19: průměrný počet ambulantně vyšetřených pacientů za posledních 7 dní je srovnáván se 7-denním průměrem referenčního roku 2019.

Ukazatel 'Referenční cíl' do konce roku: vyjadřuje počet ambulantně vyšetřených pacientů, který je nutno splnit do konce roku 2022 pro dosažení produkce referenčního roku 2019. Pokud byl vykázan v aktuálním roce do dne reportu vyšší objem péče, zůstává 'Referenční cíl' shodný s výkonností referenčního roku.

Referenční cíl se může lišit od 'produkčního cíle', který je uveden v měsíčním reportingu a reflektuje výsledky jednání hospodářských schůzek.

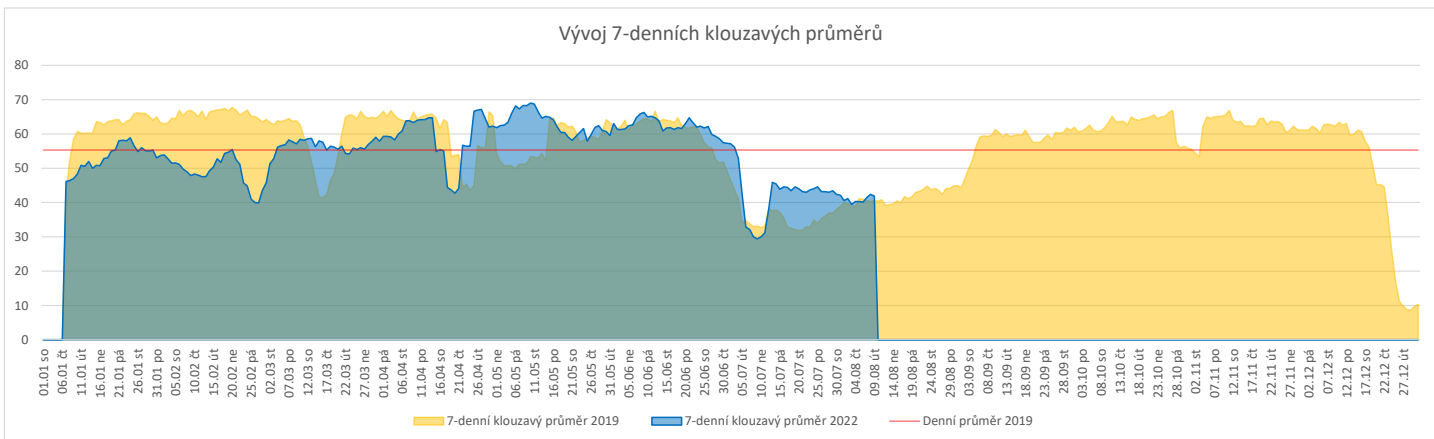
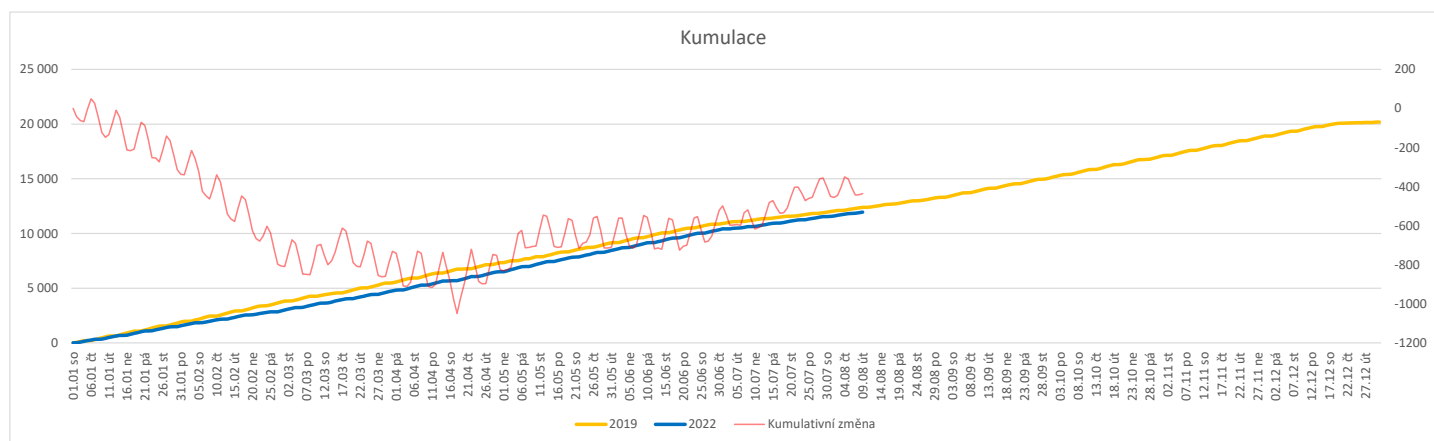
Ukazatel Týdenní navýšení: Navýšení týdenního počtu ambulantních vyšetření ve zbývajícím období do konce roku ke splnění 'Referenčního cíle'.

Poznámka:

60 - Oddělení urgentního příjmu

V počtech ambulantních vyšetření nejsou započítány vyšetření na pracovištích Antigenní testy a Odběrové místo.

	Od počátku roku				Období posledních 30 dnů				Posledních 7 dní do 09.08.2022							Referenční cíl do konce roku	Týdenní navýšení			
	2022	2019	2022/2019	95%	2022	2019	2022/2019	111%	Pr7d22/7d19	Út 9	Po 8	Ne 7	So 6	Pa 5	Čt 4			St 3		
FNOL CELKEM (bez vlivu klinik s počtem operací 2019 v MEDIX=0)	11 793	12 388	-595	95%	1 314	1 184	130	111%	1	103%	54	52	17	8	50	62	49	8 393	108%	30
01 - I. interní klinika - kardiologická	137	0	137	0%	5	0	5	0%	0	0%	0	0	0	0	1	0	0	1	100%	0
04 - I. chirurgická klinika	1 878	2 002	-124	94%	192	198	-6	97%	-1	89%	11	8	5	1	6	7	4	1 339	110%	7
05 - II. chirurgická klinika - cévně-transplantační	718	750	-32	96%	70	56	14	125%	-0	93%	0	3	0	0	3	4	4	520	107%	2
06 - Neurochirurgická klinika	1 164	1 056	108	110%	168	135	33	124%	1	130%	10	9	4	1	5	6	8	711	100%	0
07 - Klinika anesteziologie, resuscitace a intenzivní medicíny	0	0	0	0%	0	0	0	0%	0	0%	0	0	0	0	0	0	0	0	0%	0
08 - Porodnicko-gynekologická klinika	1 526	1 557	-31	98%	157	180	-23	87%	-1	79%	3	5	4	1	3	8	6	974	103%	2
10 - Dětská klinika	193	212	-19	91%	15	6	9	250%	0	0%	0	0	0	0	0	0	0	160	113%	1
11 - Ortopedická klinika	1 670	1 752	-82	95%	178	120	58	148%	0	103%	3	7	0	0	7	8	7	1 212	107%	5
12 - Urologická klinika	1 118	1 199	-81	93%	141	120	21	118%	1	126%	7	5	0	0	6	9	7	839	111%	5
13 - Otolaryngologická klinika	870	941	-71	92%	92	75	17	123%	1	132%	5	5	0	0	5	5	5	624	113%	4
14 - Oční klinika	170	144	26	118%	20	8	12	250%	1	700%	0	1	0	0	2	4	0	97	100%	0
21 - Onkologická klinika	18	0	18	0%	0	0	0	0%	0	0%	0	0	0	0	0	0	0	0	0%	0
25 - Klinika ústní, čelistní a obličejové chirurgie	289	343	-54	84%	35	27	8	130%	-0	75%	4	0	0	0	0	1	1	273	125%	3
29 - Oddělení plastické a estetické chirurgie	359	445	-86	81%	20	29	-9	69%	-1	50%	3	0	0	0	1	0	0	368	130%	5
31 - Traumatologická klinika	1 291	1 325	-34	97%	166	156	10	106%	-0	97%	5	5	4	3	8	6	4	889	104%	2
34 - Radiologická klinika	40	39	1	103%	0	0	0	0%	0	0%	0	0	0	0	0	0	0	9	100%	0
47 - Centrální operační sály	59	187	-128	32%	7	17	-10	41%	-0	50%	0	0	0	2	0	0	0	225	232%	7
50 - Kardiochirurgická klinika	448	436	12	103%	53	57	-4	93%	0	106%	3	4	0	0	4	4	3	300	100%	0


Legenda:

Denní report počtu operací obsahuje všechny uvedené oddělení prováděné operace v daný den na sálech, které jsou evidované v MEDIX.

Kumulativní počet operací od začátku roku je srovnáván se stejným obdobím referenčního roku. Ve stejné logice je srovnáván kumulativní počet posledních 30 dní.

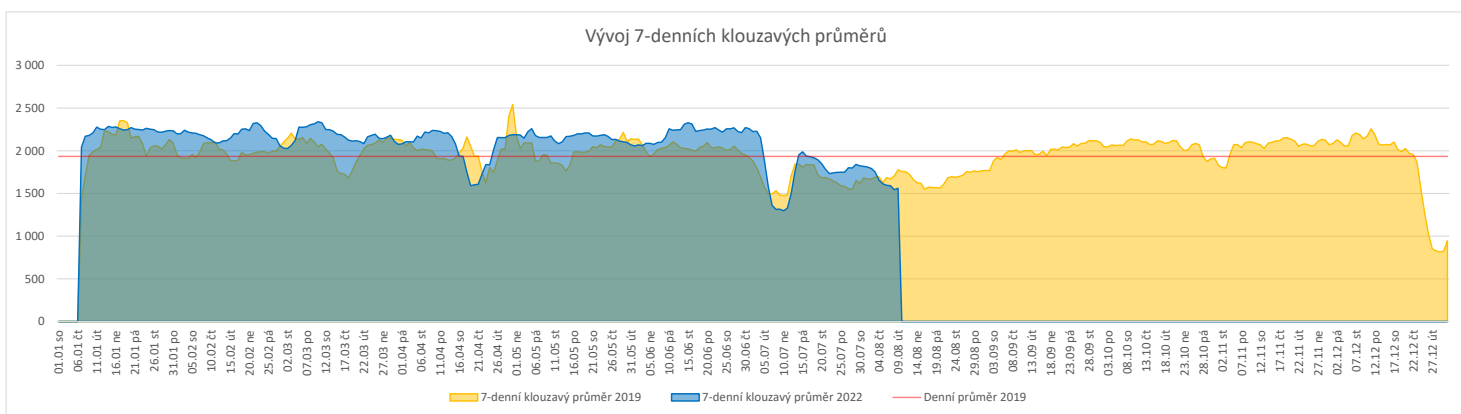
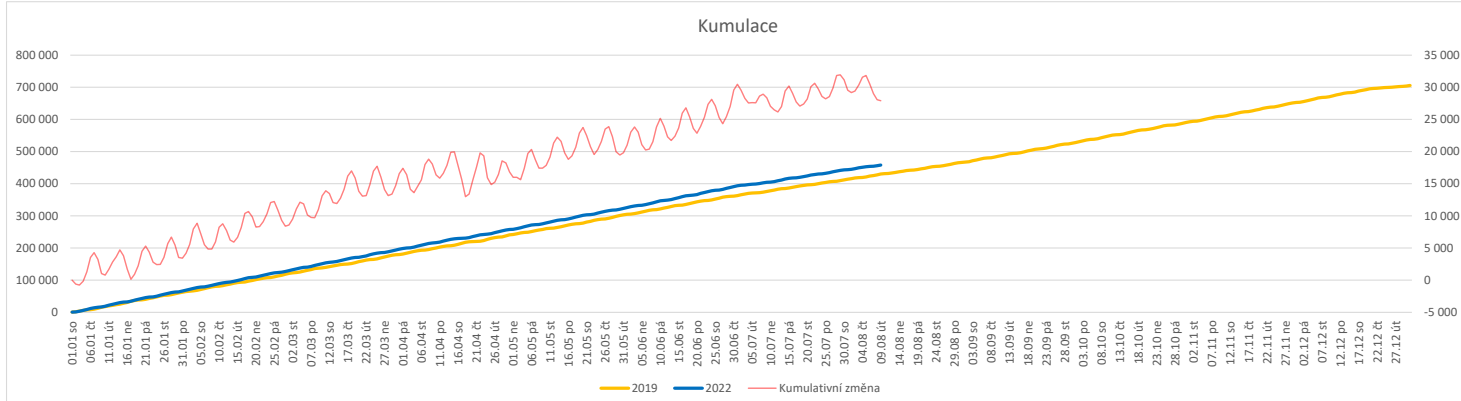
Ukazatel Pr7d22/7d19: průměrný počet operací za posledních 7 dní je srovnán se 7-denním průměrem referenčního roku 2019.

Ukazatel 'Referenční cíl' do konce roku: vyjadřuje počet operací, který je nutno splnit do konce roku 2022 pro dosažení produkce referenčního roku 2019. Pokud byl vykázan v aktuálním roce do dne reportu vyšší objem péče, zůstává 'Referenční cíl' shodný s výkonností referenčního roku.

Referenční cíl' se může lišit od 'produkčního cíle', který je uveden v měsíčním reportingu a reflektuje výsledky jednání hospodářských schůzek.

Ukazatel Týdenní navýšení: Navýšení týdenního počtu operací ve zbývajícím období do konce roku ke splnění 'Referenčního cíle'.

	Od počátku roku			Období posledních 30 dnů			Posledních 7 dní do 09.08.2022							Referenční cíl do konce roku	Týdenní navýšení		
	2022	2019	2022/2019	2022	2019	2022/2019	Pr7d22/7d19	Út 9	Po 8	Ne 7	So 6	Pa 5	Čt 4			St 3	
FNOL CELKEM	441 171	416 913	24 258 106%	51 742	52 671	-929 98%	-217 88%	2 116	1 163	525	1 014	1 895	1 679	2 091	275 553	83%	0
28 - Ústav lékařské genetiky	1 406	1 587	-181 89%	152	152	0 100%	-5 0%	0	0	0	0	0	0	0	948	124%	10
32 - Hemato-onkologická klinika	150 724	142 959	7 765 105%	18 803	18 338	465 103%	5 101%	725	837	220	198	614	702	756	91 876	100%	0
33 - Oddělení klinické biochemie	207 616	204 175	3 441 102%	25 506	25 980	-474 98%	-36 96%	1 323	263	251	771	1 129	897	1 236	131 337	100%	0
35 - Transfuzní oddělení	13 526	14 323	-797 94%	1 664	1 766	-102 94%	11 119%	44	60	54	45	148	70	60	9 835	109%	40
38 - Ústav soudního lékařství a medicinského práva	2 407	1 936	471 124%	338	311	27 109%	2 124%	24	3	0	0	4	10	16	1 467	100%	0
40 - Ústav mikrobiologie	65 492	51 933	13 559 126%	5 279	6 124	-845 86%	-206 2%	0	0	0	0	0	0	23	31 243	100%	0


Legenda:

Denní report obsahuje množství laboratorních výkonů ve vyjádření RČ/den/klinika evidovaných v systému OpenLIMS.

U klinik 28 a 40 jsou zdrojem obdržené žádanky ve vyjádření RČ/den/klinika evidovaných v systému LIMS.

Kumulativní počet laboratorních výkonů od začátku roku je srovnáván se stejným obdobím referenčního roku. Ve stejné logice je srovnáván kumulativní počet posledních 30 dnů.

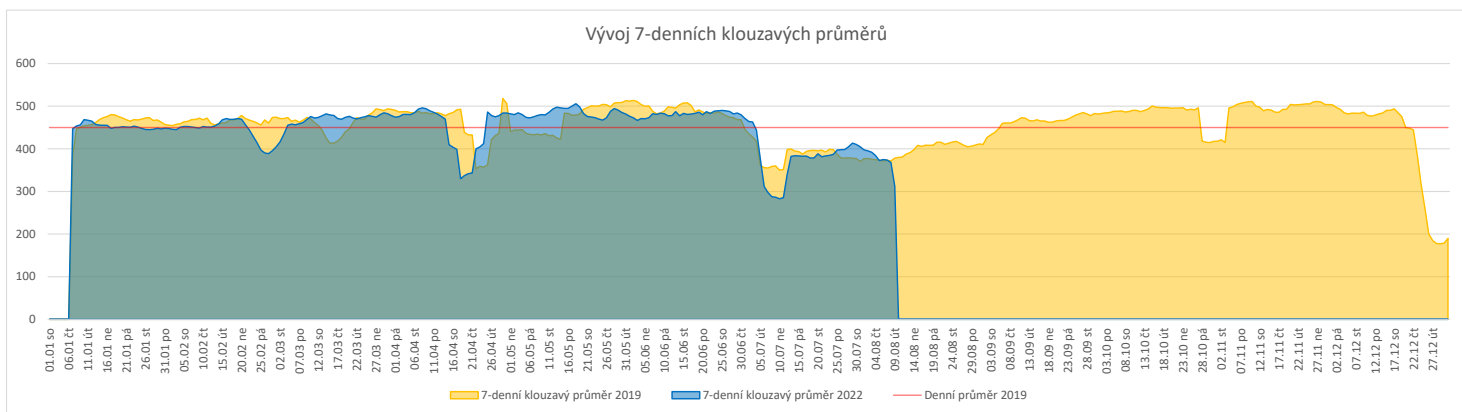
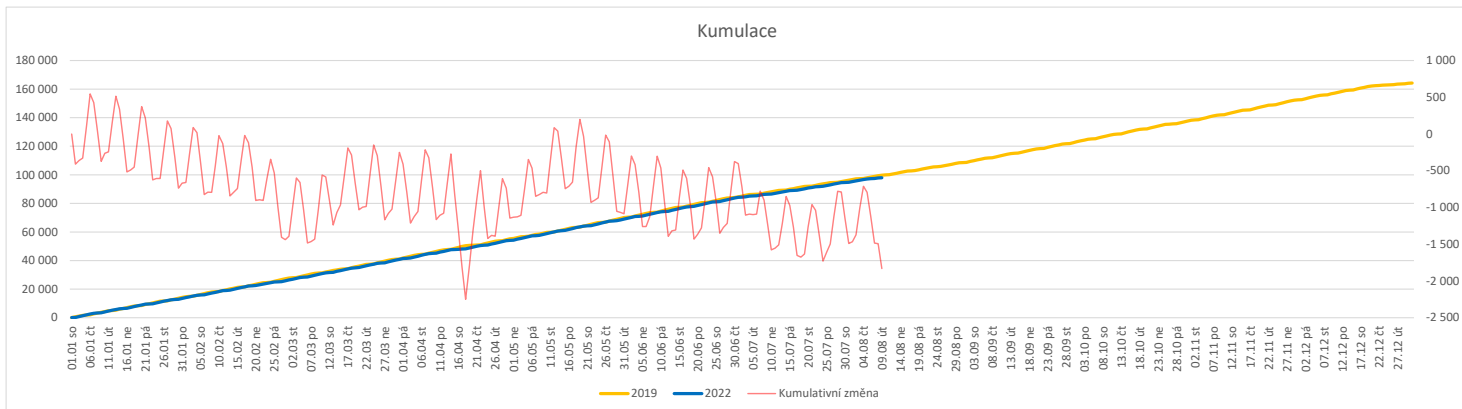
Ukazatel Pr7d22/7d19: průměrný počet laboratorních výkonů za posledních 7 dní je srovnán se 7-denním průměrem referenčního roku 2019.

Ukazatel 'Referenční cíl' do konce roku: vyjadřuje počet laboratorních výkonů, který je nutno splnit do konce roku 2022 pro dosažení produkce referenčního roku 2019. Pokud byl vykázan v aktuálním roce do dne reportu vyšší objem péče, zůstává 'Referenční cíl' shodný s výkonností referenčního roku.

Referenční cíl se může lišit od 'produkčního cíle', který je uveden v měsíčním reportingu a reflektuje výsledky jednání hospodářských schůzek.

Ukazatel Týdenní navýšení: Navýšení týdenního počtu laboratorních výkonů ve zbývajícím období do konce roku ke splnění 'Referenčního cíle'.

	Od počátku roku				Období posledních 30 dnů				Posledních 7 dní do 09.08.2022							Referenční cíl do konce roku	Týdenní navýšení			
	2022	2019	2022/2019	98%	2022	2019	2022/2019	95%	Pr7d22/7d19	Út 9	Po 8	Ne 7	So 6	Pa 5	Čt 4			St 3		
FNOL CELKEM	97 991	99 794	-1 803	98%	11 550	12 148	-598	95%	-66	83%	108	457	123	149	418	438	495	66 248	103%	91
22 - Klinika nukleární medicíny	6 265	6 340	-75	99%	780	803	-23	97%	0	101%	38	38	0	3	21	40	38	3 945	102%	4
34 - Radiologická klinika	91 726	93 454	-1 728	98%	10 770	11 345	-575	95%	-66	81%	70	419	123	146	397	398	457	62 303	103%	87


Legenda:

Denní report obsahuje množství RDG výkonů ve vyjádření RČ/den/klinika.

Kumulativní počet RDG výkonů od začátku roku je srovnáván se stejným obdobím referenčního roku. Ve stejné logice je srovnáván kumulativní počet posledních 30 dní.

Ukazatel Pr7d22/7d19: průměrný počet RDG výkonů za posledních 7 dní je srovnán se 7-denním průměrem referenčního roku 2019.

Ukazatel 'Referenční cíl' do konce roku: vyjadřuje počet RDG výkonů, který je nutno splnit do konce roku 2022 pro dosažení produkce referenčního roku 2019. Pokud byl vykázan v aktuálním roce do dne reportu vyšší objem péče, zůstává 'Referenční cíl' shodný s výkonností referenčního roku.

Referenční cíl se může lišit od 'produkčního cíle', který je uveden v měsíčním reportingu a reflektuje výsledky jednání hospodářských schůzek.

Ukazatel Týdenní navýšení: Navýšení týdenního počtu RDG výkonů ve zbývajícím období do konce roku ke splnění 'Referenčního cíle'.

Poznámka:

V počtech RDG vyšetření nejsou započítány mamografická vyšetření (od 4.2021 jsou evidována pouze v systému MaRIS).

Využití operačních sálů dětské kliniky dle operujících klinik k datu 09.08.2022

	Od počátku roku				Období posledních 30 dnů				Posledních 7 dní od do 09.08.2022							Referenční cíl do konce roku	Týdenní navýšení		
	2022	2019	2022/2019	%	2022	2019	2022/2019	%	Pr7d22/7d19	Út 9	Po 8	Ne 7	So 6	Pa 5	Čt 4			St 3	
	944	1 060	-116	89%	46	11	35	418%	0	0%	0	0	0	0	0			0	
FNOL CELKEM	944	1 060	-116	89%	46	11	35	418%	0	0%	0	0	0	0	0	0	816	117%	6
04 - I. chirurgická klinika	154	204	-50	75%	16	0	16	0%	0	0%	0	0	0	0	0	0	187	136%	3
05 - II. chirurgická klinika - cévně-transplantační	9	10	-1	90%	0	0	0	0%	0	0%	0	0	0	0	0	0	10	111%	1
06 - Neurochirurgická klinika	2	0	2	0%	0	0	0	0%	0	0%	0	0	0	0	0	0	0	0%	0
08 - Porodnicko-gynekologická klinika	0	0	0	0%	0	0	0	0%	0	0%	0	0	0	0	0	0	0	0%	0
10 - Dětská klinika	193	212	-19	91%	15	6	9	250%	0	0%	0	0	0	0	0	0	160	113%	1
11 - Ortopedická klinika	65	21	44	310%	0	0	0	0%	0	0%	0	0	0	0	0	0	21	100%	0
12 - Urologická klinika	211	263	-52	80%	10	2	8	500%	0	0%	0	0	0	0	0	0	222	131%	3
13 - Otolaryngologická klinika	187	230	-43	81%	0	0	0	0%	0	0%	0	0	0	0	0	0	181	131%	3
14 - Oční klinika	68	41	27	166%	5	0	5	0%	0	0%	0	0	0	0	0	0	33	100%	0
25 - Klinika ústní, čelistní a obličejové chirurgie	4	4	0	100%	0	0	0	0%	0	0%	0	0	0	0	0	0	0	0%	0
29 - Oddělení plastické a estetické chirurgie	43	57	-14	75%	0	0	0	0%	0	0%	0	0	0	0	0	0	45	145%	1
31 - Traumatologická klinika	7	18	-11	39%	0	3	-3	0%	0	0%	0	0	0	0	0	0	31	155%	1
47 - Centrální operační sály	1	0	1	0%	0	0	0	0%	0	0%	0	0	0	0	0	0	0	0%	0
50 - Kardiochirurgická klinika	0	0	0	0%	0	0	0	0%	0	0%	0	0	0	0	0	0	0	0%	0

