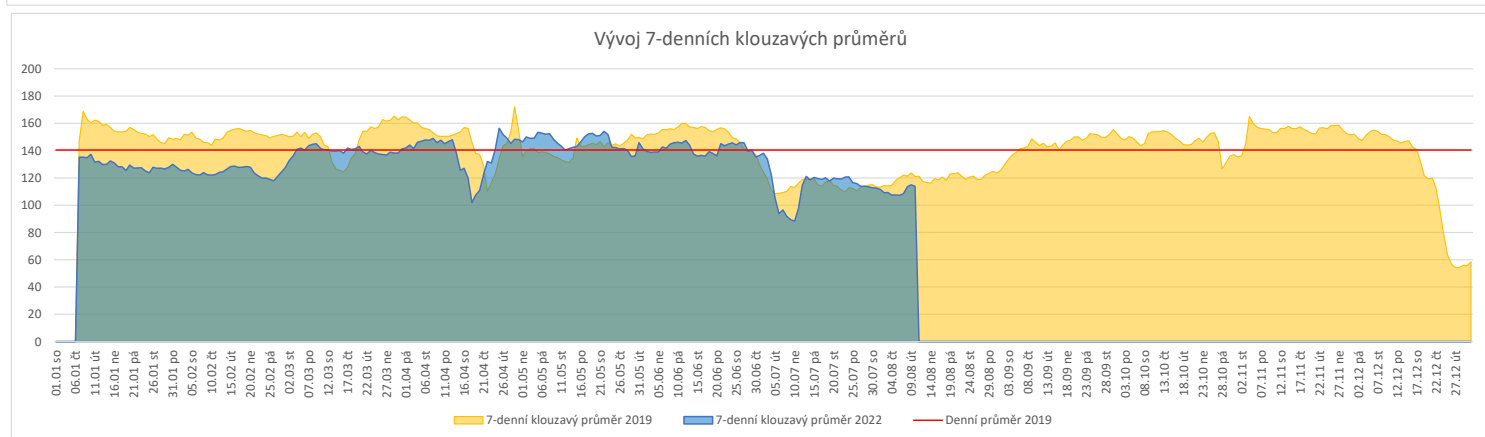
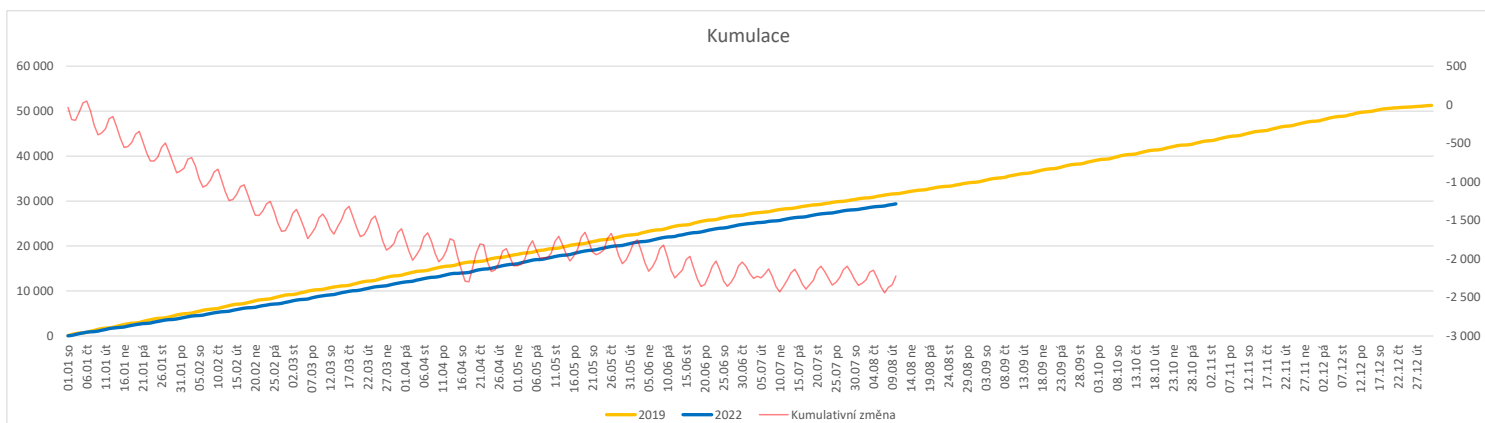


	Od počátku roku				Období posledních 30 dnů				Posledních 7 dní do 10.08.2022							Referenční cíl do konce roku	Týdenní navýšení			
	2022	2019	2022/2019	93%	2022	2019	2022/2019	106%	Pr7d22/Pr7d19	St 10	Út 9	Po 8	Ne 7	So 6	Pa 5			Čt 4		
FNOL CELKEM - bez překladů vč. COVID+ (kliniky níže vč. překladů)	29 384	31 606	-2 222	93%	3 693	3 488	205	106%	-7	94%	142	141	186	78	41	93	115	21 887	111%	112
Chirurgické obory	14 900	16 096	-1 196	93%	1 740	1 616	124	108%	-4	93%	62	63	82	52	20	40	56	11 061	112%	60
04 - I. chirurgická klinika	2 182	2 463	-281	89%	223	234	-11	95%	-2	78%	7	10	14	7	0	5	8	1 758	119%	15
05 - II. chirurgická klinika - cévně-transplantační	971	1 064	-93	91%	86	84	2	102%	-2	58%	2	3	2	3	0	1	4	764	114%	5
06 - Neurochirurgická klinika	1 171	1 070	101	109%	162	128	34	127%	1	119%	4	6	10	5	2	5	5	715	100%	0
08 - Porodnicko-gynekologická klinika	2 612	2 627	-15	99%	299	328	-29	91%	-2	85%	14	10	11	12	7	4	6	1 658	101%	1
10 - Dětská klinika	2 726	2 831	-105	96%	278	214	64	130%	2	128%	7	14	12	6	7	6	7	1 878	106%	6
11 - Ortopedická klinika	1 517	1 692	-175	90%	174	114	60	153%	0	100%	9	4	6	3	0	6	6	1 238	116%	9
12 - Urologická klinika	1 164	1 296	-132	90%	164	160	4	103%	0	100%	5	3	9	5	0	3	10	955	116%	7
13 - Otolaryngologická klinika	703	896	-193	78%	93	87	6	107%	-0	94%	3	3	4	2	0	1	4	691	139%	10
14 - Oční klinika	613	582	31	105%	64	58	6	110%	0	115%	4	3	3	1	0	3	1	306	100%	0
25 - Klinika ústní, čelistní a obličejové chirurgie	559	733	-174	76%	71	90	-19	79%	-2	47%	2	2	6	2	0	1	1	643	137%	9
29 - Oddělení plastické a estetické chirurgie	0	0	0	0%	0	0	0	0%	0	0%	0	0	0	0	0	0	0	0	0%	0
31 - Traumatologická klinika	1 256	1 467	-211	86%	175	177	-2	99%	-1	85%	7	5	3	9	4	7	4	1 099	124%	11
50 - Kardiochirurgická klinika	466	465	1	100%	67	67	0	100%	1	135%	5	3	5	0	0	4	6	289	100%	0
Interní a komplementární obory	14 484	15 510	-1 026	93%	1 953	1 872	81	104%	-3	95%	80	78	104	26	21	53	59	10 826	113%	52
01 - I. interní klinika - kardiologická	3 084	3 282	-198	94%	446	400	46	112%	0	103%	23	20	24	4	4	9	12	2 163	110%	10
02 - II. interní klinika gastroenterologie a geriatry	1 972	1 665	307	118%	277	204	73	136%	1	111%	7	12	11	4	2	14	9	1 140	100%	0
03 - III. interní klinika - nefrologická, revmatologická a endokrinní	1 790	1 828	-38	98%	209	237	-28	88%	-3	59%	8	3	7	2	3	5	4	1 159	103%	2
07 - Klinika anesteziologie, resuscitace a intenzivní medicíny	1 011	1 076	-65	94%	123	135	-12	91%	-1	77%	3	0	7	3	2	4	5	800	109%	4
09 - Novorozenecké oddělení	1 508	1 553	-45	97%	201	247	-46	81%	-0	98%	9	9	8	9	4	6	6	1 030	105%	3
15 - Oddělení alergologie a kl. imun.	0	0	0	0%	0	0	0	0%	0	0%	0	0	0	0	0	0	0	0	0%	0
16 - Klinika plicních nemocí a tuberkulózy	1 881	2 051	-170	92%	224	167	57	134%	1	108%	11	10	10	3	3	12	8	1 465	113%	9
17 - Neurologická klinika	1 256	1 679	-423	75%	162	202	-40	80%	-0	92%	5	6	9	3	4	1	6	1 556	137%	22
18 - Klinika psychiatrie	686	777	-91	88%	95	83	12	114%	0	100%	4	0	5	0	0	3	5	560	119%	5
19 - Klinika pracovního lékařství	0	0	0	0%	0	0	0	0%	0	0%	0	0	0	0	0	0	0	0	0%	0
20 - Klinika chorob kožních a pohlavních	386	435	-49	89%	52	50	2	104%	-0	85%	1	3	3	0	0	1	3	320	118%	3
21 - Onkologická klinika	1 245	1 334	-89	93%	204	186	18	110%	-0	96%	9	9	10	2	1	4	8	1 026	109%	5
22 - Klinika nukleární medicíny	201	198	3	102%	16	8	8	200%	0	100%	4	0	4	0	0	0	0	127	100%	0
26 - Oddělení rehabilitace	472	546	-74	86%	67	58	9	116%	1	133%	3	1	9	0	0	2	1	349	127%	4
27 - Klinika tělovýchovného lékařství a kardiovaskulární rehabilitace	0	0	0	0%	0	0	0	0%	0	0%	0	0	0	0	0	0	0	0	0%	0
30 - Oddělení geriatry	446	409	37	109%	64	40	24	160%	0	122%	0	4	2	0	0	3	2	246	100%	0
32 - Hemato-onkologická klinika	589	694	-105	85%	74	80	-6	93%	0	110%	3	7	9	0	1	1	1	530	125%	6
36 - Oddělení klinické logopedie	0	0	0	0%	0	0	0	0%	0	0%	0	0	0	0	0	0	0	0	0%	0
39 - Oddělení klinické psychologie	0	0	0	0%	0	0	0	0%	0	0%	0	0	0	0	0	0	0	0	0%	0
60 - Oddělení urgentního příjmu	0	0	0	0%	0	0	0	0%	0	0%	0	0	0	0	0	0	0	0	0%	0


Legenda:

Denní report počtu pacientů přijatých k hospitalizaci čerpá z chorobopisu MEDEA.

Na úrovni kliniky obsahuje veškeré příjmy na lůžko dotčené kliniky, včetně hospitalizací přeložených z jiných klinik (ne však příjmy z jiných středisek v rámci dané kliniky).

Na úrovni FNOL celkem obsahuje pouze externí příjmy, vyloučeny jsou veškeré překlady v rámci FNOL.

Kumulativní počet pacientů přijatých k hospitalizaci od začátku roku je srovnáván se stejným obdobím referenčního roku. Ve stejné logice je srovnáván kumulativní počet posledních 30 dnů.

Ukazatel Pr7d22/Pr7d19: průměrný počet pacientů přijatých k hospitalizaci za posledních 7 dní aktuálního období je srovnán se 7-denním průměrem referenčního roku 2019.

Ukazatel "Referenční cíl" do konce roku: vyjadřuje počet pacientů přijatých k hospitalizaci, který je nutno splnit do konce roku 2022 pro dosažení produkce referenčního roku 2019. Pokud byl vykázan v aktuálním roce do dne reportu vyšší objem péče, zůstává "Referenční cíl" shodný s výkonností referenčního roku.

Referenční cíl se může lišit od "produkčního cíle", který je uveden v měsíčním reportingu a reflektuje výsledky jednání hospodářských schůzek.

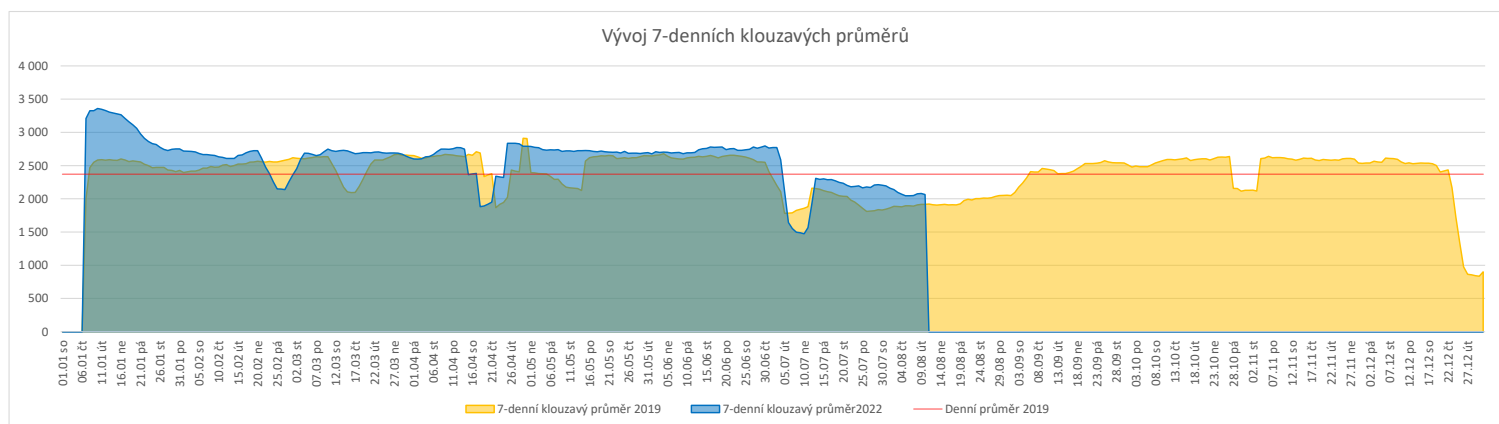
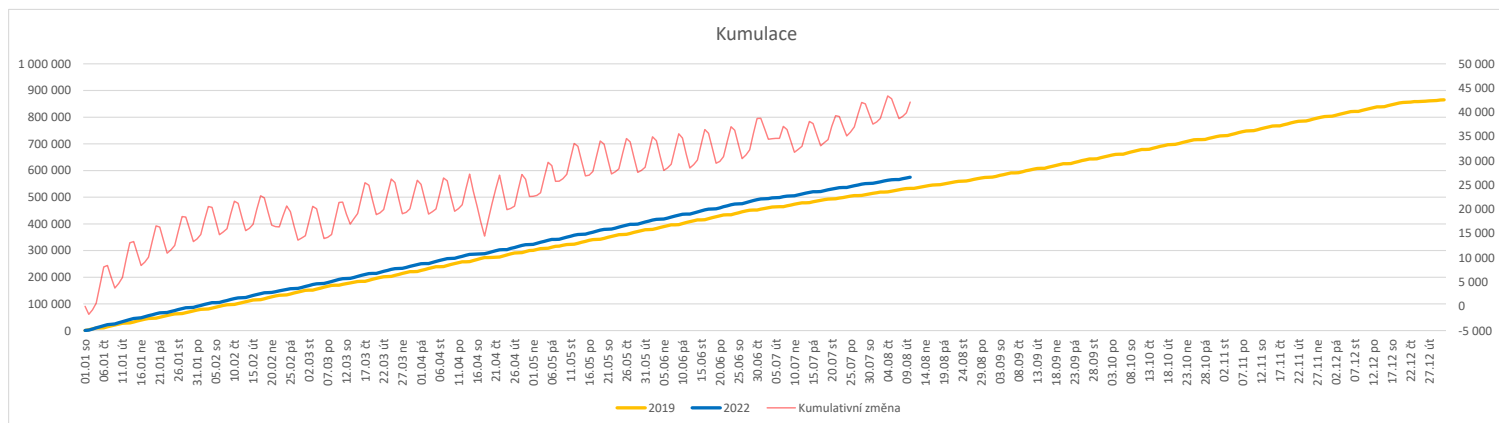
Ukazatel Týdenní navýšení: Navýšení týdenního počtu přijatých pacientů k hospitalizaci ve zbývajícím období do konce roku ke splnění "Referenčního cíle".

Poznámka:

01 - I. interní klinika - kardiologická

V počtech přijatých pacientů nejsou započítány hodnoty covid+ oddělení Franze Josefa

FNOL CELKEM	Od počátku roku				Období posledních 30 dnů				Posledních 7 dní do 10.08.2022										Referenční cíl do konce roku	Týdenní navýšení												
	2022		2022/2019		2022		2022/2019		Pr7d22/7d19							St 10					Út 9		Po 8		Ne 7		So 6		Pa 5		Čt 4	
	2022	2019	2022/2019	108%	2022	2019	2022/2019	117%	146	108%	146	108%	2 683	2 946	2 983	464	447	2 203			2 718	332 212	100%	0								
01 - I. interní klinika - kardiologická	14 532	17 905	-3 373	81%	1 539	1 731	-192	89%	-24	64%	65	49	66	2	7	38	64	14 559	130%	169												
02 - II. interní klinika gastroenterologie (bez geriatric)	20 786	16 447	4 339	126%	2 620	2 196	424	119%	0	100%	81	97	93	6	1	112	128	10 210	100%	0												
03 - III. interní klinika - nefrologická, revmatologická a endokrinologická	28 757	26 000	2 757	111%	3 852	2 879	973	134%	20	127%	123	156	171	1	4	105	102	16 369	100%	0												
04 - I. chirurgická klinika	15 006	14 933	73	100%	1 718	1 500	218	115%	-3	95%	87	92	82	6	8	43	62	9 520	100%	0												
05 - II. chirurgická klinika - cévně-transplantační	7 174	7 306	-132	98%	938	733	205	128%	5	125%	16	47	40	4	3	32	37	4 691	103%	7												
06 - Neurochirurgická klinika	1 682	6 584	1 030	116%	1 035	872	163	119%	7	125%	52	46	73	3	1	36	46	4 143	100%	0												
07 - Klinika anesteziologie, resuscitace a intenzivní medicíny	17 489	18 455	-966	95%	2 092	1 676	416	125%	4	106%	77	89	112	4	6	71	76	12 671	108%	49												
08 - Porodnicko-gynekologická klinika	18 036	20 201	-2 165	89%	2 274	2 558	-284	89%	-10	86%	88	93	111	16	18	53	74	14 621	117%	109												
09 - Novorozenecké oddělení	1 682	1 368	314	123%	178	188	-10	95%	2	132%	14	9	5	2	4	6	10	824	100%	0												
10 - Dětská klinika	30 302	28 452	1 850	107%	2 594	2 130	464	122%	-9	88%	59	76	81	31	36	71	87	18 313	100%	0												
11 - Ortopedická klinika	24 933	21 958	2 975	114%	2 819	2 132	687	132%	18	128%	97	106	156	3	1	89	120	14 403	100%	0												
12 - Urologická klinika	22 312	22 990	-678	97%	2 236	2 304	-68	97%	-20	77%	123	100	90	1	1	70	79	14 923	105%	34												
13 - Otolaryngologická klinika	25 979	23 030	2 949	113%	3 368	2 541	827	133%	3	104%	127	102	113	51	50	92	89	12 809	100%	0												
14 - Oční klinika	26 537	24 863	1 674	107%	3 354	2 846	508	118%	16	117%	124	167	168	33	31	119	111	15 601	100%	0												
15 - Oddělení alergologie a kl. imun.	15 220	14 944	276	102%	1 622	1 208	414	134%	-8	80%	37	47	53	0	0	33	52	9 827	100%	0												
16 - Klinika plicních nemocí a tuberkulózy	17 410	17 934	-524	97%	2 121	1 794	327	118%	19	136%	122	108	97	5	3	79	90	11 475	105%	27												
17 - Neurologická klinika	13 345	14 788	-1 443	90%	1 669	1 635	34	102%	-9	84%	67	77	62	1	0	40	72	10 598	116%	73												
18 - Klinika psychiatrie	10 855	10 146	709	107%	1 527	1 379	148	111%	10	124%	86	72	75	5	2	47	69	6 916	100%	0												
19 - Klinika pracovního lékařství	33 611	12 013	21 598	280%	2 560	1 063	1 497	241%	44	221%	79	190	37	0	0	39	222	4 746	100%	0												
20 - Klinika chorob kožních a pohlavních	23 695	23 414	281	101%	2 939	2 536	403	116%	6	107%	131	133	172	3	3	83	100	14 666	100%	0												
21 - Onkologická klinika	41 720	36 224	5 496	115%	5 653	4 252	1 401	133%	28	121%	210	228	261	3	6	205	216	22 746	100%	0												
22 - Klinika nukleární medicíny	1 825	1 870	-45	98%	136	101	35	135%	2	124%	7	20	6	0	1	14	20	1 429	103%	3												
24 - Klinika zubního lékařství	0	0	0	0%	0	0	0	0%	0	0%	0	0	0	0	0	0	0	0	0	0%	0											
25 - Klinika ústní, čelistní a obličejové chirurgie	25 085	25 284	-199	99%	3 036	3 576	-540	85%	-17	85%	97	124	114	72	61	123	96	16 691	101%	10												
26 - Oddělení rehabilitace	21 470	20 785	685	103%	2 653	2 627	26	101%	9	111%	131	149	127	6	0	127	118	13 635	100%	0												
27 - Klinika tělovýchovného lékařství a kardiovaskulární rehabilitace	15 142	13 723	1 419	110%	2 310	1 687	623	137%	7	111%	104	101	103	0	0	78	117	8 258	100%	0												
28 - Ústav lékařské genetiky	3 295	4 844	-1 549	68%	480	487	-7	99%	-3	82%	21	22	20	0	0	11	22	3 889	166%	78												
29 - Oddělení plastické a estetické chirurgie	8 775	9 365	-590	94%	809	848	-39	95%	-9	67%	23	29	35	0	0	20	25	6 599	110%	30												
30 - Oddělení geriatric	1 494	1 644	-150	91%	177	186	-9	95%	-1	84%	3	6	6	0	0	10	12	1 113	116%	8												
31 - Traumatologická klinika	11 175	11 763	-588	95%	1 623	1 483	140	109%	5	112%	82	50	76	1	0	42	79	8 227	108%	30												
32 - Hemato-onkologická klinika	16 337	15 885	452	103%	2 087	1 851	236	113%	11	122%	102	91	75	2	1	57	93	9 950	100%	0												
33 - Oddělení klinické biochemie	793	772	21	103%	102	34	68	300%	1	164%	4	8	3	0	0	3	433	100%	0													
35 - Transfuzní oddělení	295	136	159	217%	35	18	17	194%	1	157%	1	5	1	0	0	1	3	77	100%	0												
38 - Ústav soudního lékařství a medicinského práva	0	0	0	0%	0	0	0	0%	0	0%	0	0	0	0	0	0	0	0	0	0%	0											
39 - Oddělení klinické psychologie	4 038	4 157	-119	97%	584	495	89	118%	4	129%	17	32	16	0	0	30	29	2 560	105%	6												
43 - Ústav farmakologie	262	202	60	130%	34	34	0	100%	-0	89%	2	2	1	0	0	1	2	147	100%	0												
45 - Sociální oddělení	956	1 027	-71	93%	143	131	12	109%	-1	76%	4	1	11	0	0	6	4	721	111%	4												
50 - Kardiologická klinika	5 085	3 649	1 436	139%	696	455	241	153%	5	133%	30	33	36	3	1	20	27	2 621	100%	0												
60 - Oddělení urgentního příjmu	40 925	37 407	3 518	109%	5 916	5 138	778	115%	30	119%	188	181	228	200	198	197	148	23 561	100%	0												
Očkovací centrum	24 460	338	24 122	7237%	1 456	29	1 427	5021%	51	4100%	39	143	0	0	0	4	183	239	100%	0												


Legenda:

Denní report počtu ambulantních vyšetření obsahuje všechny ambulantně ošetřené rodná čísla v daný den na konkrétní klinice.

Kumulativní počet ambulantních vyšetření od začátku roku je srovnáván se stejným obdobím referenčního roku. Ve stejné logice je srovnáván kumulativní počet posledních 30 dnů.

Ukazatel Pr7d22/7d19: průměrný počet ambulantně vyšetřených pacientů za posledních 7 dní je srovnán se 7-denním průměrem referenčního roku 2019.

Ukazatel 'Referenční cíl' do konce roku: vyjadřuje počet ambulantně vyšetřených pacientů, který je nutno splnit do konce roku 2022 pro dosažení produkce referenčního roku 2019. Pokud byl vykázan v aktuálním roce do dne reportu vyšší objem péče, zůstává 'Referenční cíl' shodný s výkonností referenčního roku.

Referenční cíl se může lišit od 'produkčního cíle', který je uveden v měsíčním reportingu a reflektuje výsledky jednání hospodářských schůzek.

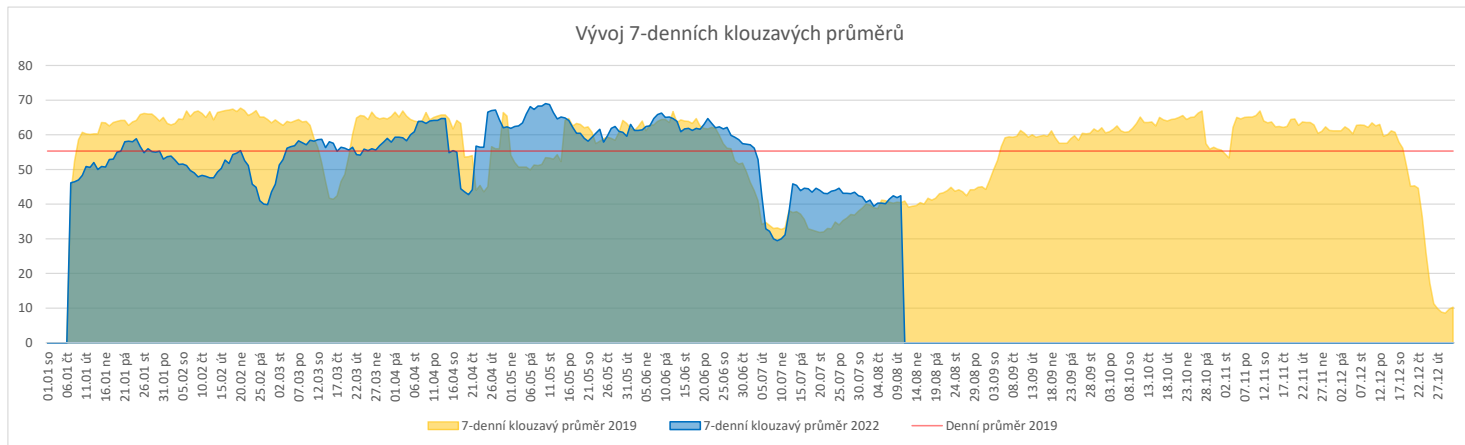
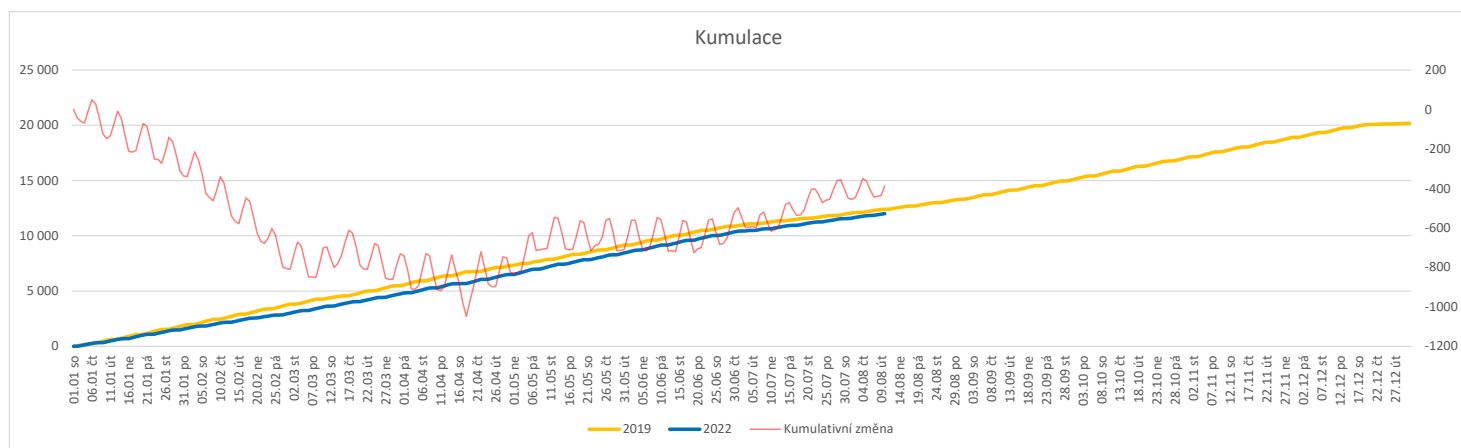
Ukazatel Týdenní navýšení: Navýšení týdenního počtu ambulantních vyšetření ve zbývajícím období do konce roku ke splnění 'Referenčního cíle'.

Poznámka:

60 - Oddělení urgentního příjmu

V počtech ambulantních vyšetření nejsou započítány vyšetření na pracovištích Antigenní testy a Odběrové místo.

	Od počátku roku				Období posledních 30 dnů				Posledních 7 dní do 10.08.2022							Referenční cíl do konce roku	Týdenní navýšení			
	2022	2019	2022/2019	96%	2022	2019	2022/2019	120%	Pr7d22/7d19	St 10	Út 9	Po 8	Ne 7	So 6	Pa 5			Čt 4		
FNOL CELKEM (bez vlivu klinik s počtem operací 2019 v MEDIX=0)	11 846	12 393	-547	96%	1 358	1 134	224	120%	2	105%	53	54	52	17	8	50	62	8 340	107%	28
01 - I. interní klinika - kardiologická	137	0	137	0%	5	0	5	0%	0	0%	0	0	0	0	0	0	0	1	100%	0
04 - I. chirurgická klinika	1 885	2 004	-119	94%	198	192	6	103%	-0	94%	7	11	8	5	1	6	7	1 332	110%	6
05 - II. chirurgická klinika - cévně-transplantační	721	750	-29	96%	73	54	19	135%	-0	87%	3	0	3	0	0	3	4	517	106%	2
06 - Neurochirurgická klinika	1 171	1 057	114	111%	172	133	39	129%	1	127%	7	10	9	4	1	5	6	710	100%	0
07 - Klinika anesteziologie, resuscitace a intenzivní medicíny	0	0	0	0%	0	0	0	0%	0	0%	0	0	0	0	0	0	0	0	0%	0
08 - Porodnicko-gynekologická klinika	1 536	1 558	-22	99%	164	173	-9	95%	-0	94%	10	3	5	4	1	3	8	964	102%	2
10 - Dětská klinika	193	212	-19	91%	15	6	9	250%	0	0%	0	0	0	0	0	0	0	160	113%	1
11 - Ortopedická klinika	1 676	1 752	-76	96%	184	114	70	161%	0	100%	6	3	7	0	0	7	8	1 206	107%	4
12 - Urologická klinika	1 121	1 199	-78	93%	144	110	34	131%	0	111%	3	7	5	0	0	6	9	836	110%	4
13 - Otolaryngologická klinika	873	941	-68	93%	95	70	25	136%	1	121%	3	5	5	0	0	5	5	621	112%	4
14 - Oční klinika	170	144	26	118%	20	8	12	250%	1	700%	0	0	1	0	0	2	4	97	100%	0
21 - Onkologická klinika	18	0	18	0%	0	0	0	0%	0	0%	0	0	0	0	0	0	0	0	0%	0
25 - Klinika ústní, čelistní a obličejové chirurgie	291	343	-52	85%	37	27	10	137%	-0	88%	2	4	0	0	0	0	1	271	124%	3
29 - Oddělení plastické a estetické chirurgie	362	445	-83	81%	23	25	-2	92%	-0	88%	3	3	0	0	0	1	0	365	129%	5
31 - Traumatologická klinika	1 296	1 325	-29	98%	169	147	22	115%	0	103%	5	5	5	4	3	8	6	884	103%	2
34 - Radiologická klinika	40	39	1	103%	0	0	0	0%	0	0%	0	0	0	0	0	0	0	9	100%	0
47 - Centrální operační sály	59	187	-128	32%	7	17	-10	41%	-0	50%	0	0	0	0	2	0	0	225	232%	7
50 - Kardiochirurgická klinika	452	437	15	103%	57	58	-1	98%	0	106%	4	3	4	0	0	4	4	299	100%	0


Legenda:

Denní report počtu operací obsahuje všechny uvedeným oddělením prováděné operace v daný den na sálech, které jsou evidované v MEDIX.

Kumulativní počet operací od začátku roku je srovnáván se stejným obdobím referenčního roku. Ve stejné logice je srovnáván kumulativní počet posledních 30 dnů.

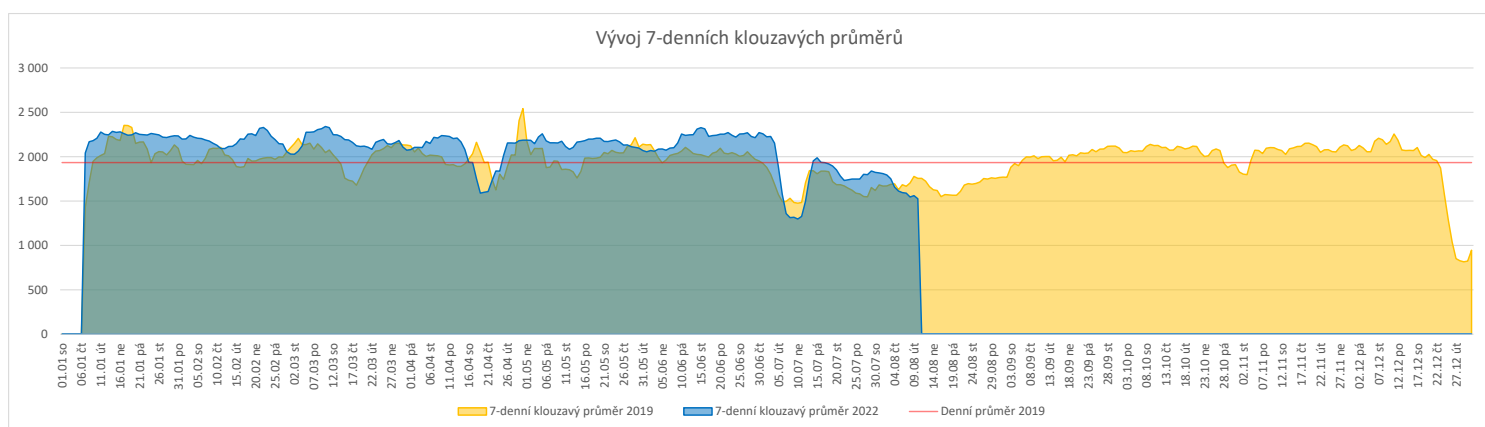
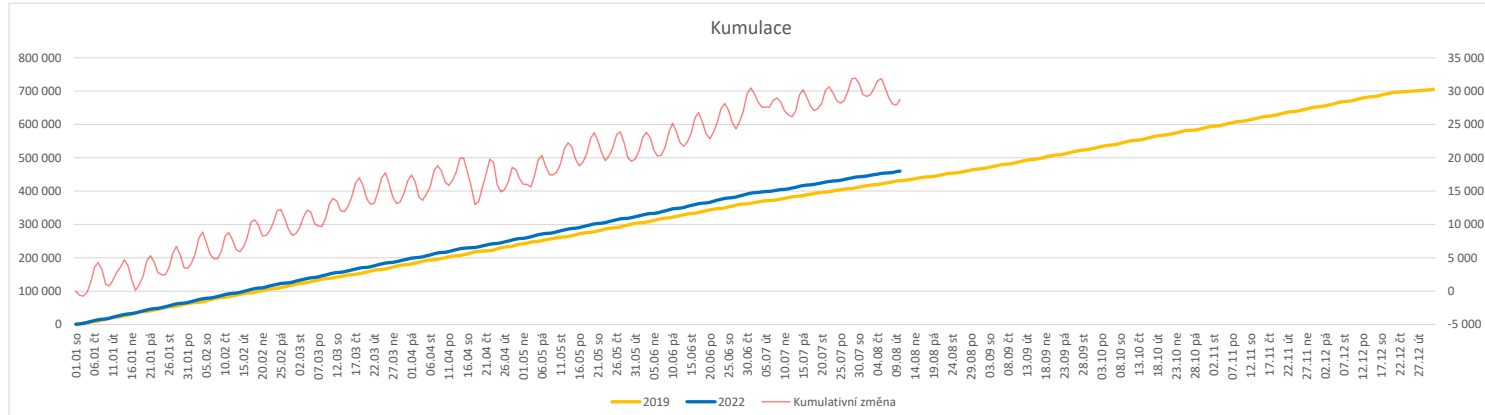
Ukazatel Pr7d22/7d19: průměrný počet operací za posledních 7 dní je srovnán se 7-denním průměrem referenčního roku 2019.

Ukazatel 'Referenční cíl' do konce roku: vyjadřuje počet operací, který je nutno splnit do konce roku 2022 pro dosažení produkce referenčního roku 2019. Pokud byl vykázan v aktuálním roce do dne reportu vyšší objem péče, zůstává 'Referenční cíl' shodný s výkonností referenčního roku.

Referenční cíl se může lišit od 'produkčního cíle', který je uveden v měsíčním reportingu a reflektuje výsledky jednání hospodářských schůzek.

Ukazatel Týdenní navýšení: Navýšení týdenního počtu operací ve zbývajícím období do konce roku ke splnění 'Referenčního cíle'.

	Od počátku roku				Období posledních 30 dnů				Posledních 7 dní do 10.08.2022							Referenční cíl do konce roku		Týdenní navýšení		
	2022	2019	2022/2019	106%	2022	2019	2022/2019	102%	Pr7d22/7d19	87%	St 10	Út 9	Po 8	Ne 7	So 6	Pa 5	Čt 4		274 465	83%
FNOL CELKEM	443 045	417 991	25 054	106%	53 030	51 854	1 176	102%	-231	87%	1 874	2 116	1 163	525	1 014	1 895	1 679	274 465	83%	0
28 - Ústav lékařské genetiky	1 406	1 587	-181	89%	152	147	5	103%	-5	0%	0	0	0	0	0	0	0	948	124%	10
32 - Hemato-onkologická klinika	151 401	143 186	8 215	106%	19 255	17 822	1 433	108%	-8	99%	677	725	837	220	198	614	702	91 649	100%	0
33 - Oddělení klinické biochemie	208 745	204 941	3 804	102%	26 369	25 895	474	102%	-30	96%	1 129	1 323	263	251	771	1 129	897	130 572	100%	0
35 - Transfuzní oddělení	13 584	14 363	-779	95%	1 665	1 752	-87	95%	10	118%	58	44	60	54	45	148	70	9 777	109%	39
38 - Ústav soudního lékařství a medicinského práva	2 417	1 936	481	125%	348	311	37	112%	1	111%	10	24	3	0	0	4	10	1 467	100%	0
40 - Ústav mikrobiologie	65 492	51 978	13 514	126%	5 241	5 927	-686	88%	-208	0%	0	0	0	0	0	0	0	31 198	100%	0


Legenda:

Denní report obsahuje množství laboratorních výkonů ve vyjádření RČ/den/klinika evidovaných v systému OpenLIMS.

U klinik 28 a 40 jsou zdrojem obdržené žádanky ve vyjádření RČ/den/klinika evidovaných v systému LIMS.

Kumulativní počet laboratorních výkonů od začátku roku je srovnáván se stejným obdobím referenčního roku. Ve stejné logice je srovnáván kumulativní počet posledních 30 dnů.

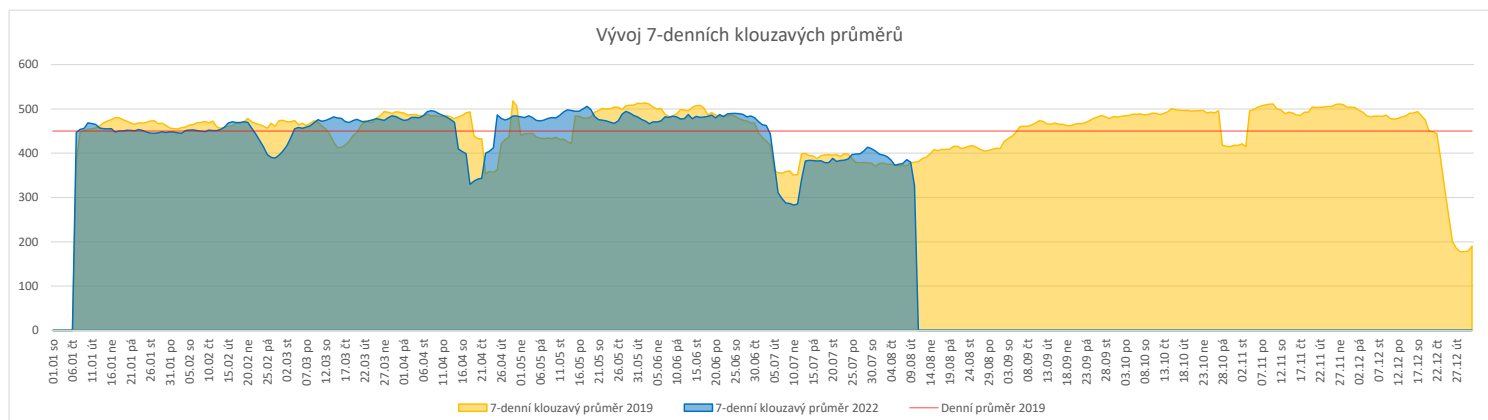
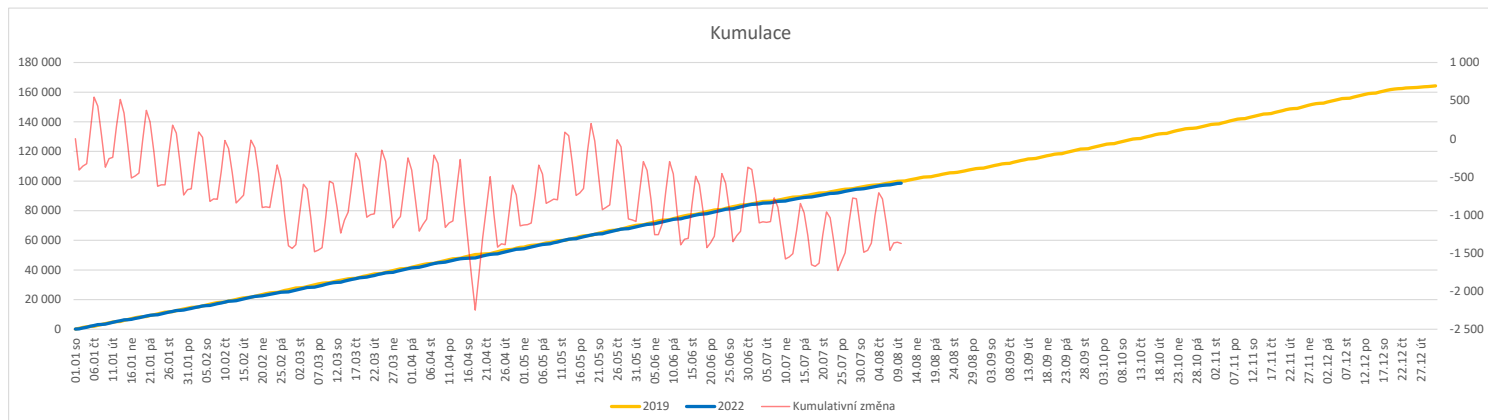
Ukazatel Pr7d22/7d19: průměrný počet laboratorních výkonů za posledních 7 dní je srovnáván se 7-denním průměrem referenčního roku 2019.

Ukazatel 'Referenční cíl' do konce roku: vyjadřuje počet laboratorních výkonů, který je nutno splnit do konce roku 2022 pro dosažení produkce referenčního roku 2019. Pokud byl vykázan v aktuálním roce do dne reportu vyšší objem péče, zůstává 'Referenční cíl' shodný s výkonností referenčního roku.

Referenční cíl se může lišit od 'produkčního cíle', který je uveden v měsíčním reportingu a reflektuje výsledky jednání hospodářských schůzek.

Ukazatel Týdenní navýšení: Navýšení týdenního počtu laboratorních výkonů ve zbývajícím období do konce roku ke splnění 'Referenčního cíle'.

	Od počátku roku				Období posledních 30 dnů				Posledních 7 dní do 10.08.2022							Referenční cíl do konce roku	Týdenní navýšení			
	2022	2019	2022/2019	99%	2022	2019	2022/2019	102%	Pr7d22/7d19	86%	St 10	Út 9	Po 8	Ne 7	So 6			Pa 5	Čt 4	
FNOL CELKEM	98 586	99 932	-1 346	99%	12 002	11 799	203	102%	-53	86%	123	457	558	142	149	418	438	65 653	102%	68
22 - Klinika nukleární medicíny	6 298	6 342	-44	99%	813	767	46	106%	-1	97%	33	38	38	0	3	21	40	3 912	101%	3
34 - Radiologická klinika	92 288	93 590	-1 302	99%	11 189	11 032	157	101%	-52	85%	90	419	520	142	146	397	398	61 741	102%	66


Legenda:

Denní report obsahuje množství RDG výkonů ve vyjádření RČ/den/klinika.

Kumulativní počet RDG výkonů od začátku roku je srovnáván se stejným obdobím referenčního roku. Ve stejné logice je srovnáván kumulativní počet posledních 30 dní.

Ukazatel Pr7d22/7d19: průměrný počet RDG výkonů za posledních 7 dní je srovnán se 7-denním průměrem referenčního roku 2019.

Ukazatel 'Referenční cíl' do konce roku: vyjadřuje počet RDG výkonů, který je nutno splnit do konce roku 2022 pro dosažení produkce referenčního roku 2019. Pokud byl vykázan v aktuálním roce do dne reportu vyšší objem péče, zůstává 'Referenční cíl' shodný s výkonností referenčního roku.

Referenční cíl se může lišit od 'produkčního cíle', který je uveden v měsíčním reportingu a reflektuje výsledky jednání hospodářských schůzek.

Ukazatel Týdenní navýšení: Navýšení týdenního počtu RDG výkonů ve zbývajícím období do konce roku ke splnění 'Referenčního cíle'.

Poznámka:

V počtech RDG vyšetření nejsou započítány mamografická vyšetření (od 4.2021 jsou evidována pouze v systému MaRIS).

Využití operačních sálů dětské kliniky dle operujících klinik k datu 10.08.2022

	Od počátku roku				Období posledních 30 dnů				Posledních 7 dní od do 10.08.2022							Referenční cíl do konce roku		Týdenní navýšení		
	2022	2019	2022/2019	89%	2022	2019	2022/2019	767%	Pr7d22/7d19	St 10	Út 9	Po 8	Ne 7	So 6	Pa 5	Čt 4	0		117%	
FNOL CELKEM	944	1 060	-116	89%	46	6	40	767%	0	0%	0	0	0	0	0	0	0	816	117%	6
04 - I. chirurgická klinika	154	204	-50	75%	16	0	16	0%	0	0%	0	0	0	0	0	0	0	187	136%	3
05 - II. chirurgická klinika - cévně-transplantační	9	10	-1	90%	0	0	0	0%	0	0%	0	0	0	0	0	0	0	10	111%	1
06 - Neurochirurgická klinika	2	0	2	0%	0	0	0	0%	0	0%	0	0	0	0	0	0	0	0	0%	0
08 - Porodnicko-gynekologická klinika	0	0	0	0%	0	0	0	0%	0	0%	0	0	0	0	0	0	0	0	0%	0
10 - Dětská klinika	193	212	-19	91%	15	6	9	250%	0	0%	0	0	0	0	0	0	0	160	113%	1
11 - Ortopedická klinika	65	21	44	310%	0	0	0	0%	0	0%	0	0	0	0	0	0	0	21	100%	0
12 - Urologická klinika	211	263	-52	80%	10	0	10	0%	0	0%	0	0	0	0	0	0	0	222	131%	3
13 - Otolaryngologická klinika	187	230	-43	81%	0	0	0	0%	0	0%	0	0	0	0	0	0	0	181	131%	3
14 - Oční klinika	68	41	27	166%	5	0	5	0%	0	0%	0	0	0	0	0	0	0	33	100%	0
25 - Klinika ústní, čelistní a obličejové chirurgie	4	4	0	100%	0	0	0	0%	0	0%	0	0	0	0	0	0	0	0	0%	0
29 - Oddělení plastické a estetické chirurgie	43	57	-14	75%	0	0	0	0%	0	0%	0	0	0	0	0	0	0	45	145%	1
31 - Traumatologická klinika	7	18	-11	39%	0	0	0	0%	0	0%	0	0	0	0	0	0	0	31	155%	1
47 - Centrální operační sály	1	0	1	0%	0	0	0	0%	0	0%	0	0	0	0	0	0	0	0	0%	0
50 - Kardiochirurgická klinika	0	0	0	0%	0	0	0	0%	0	0%	0	0	0	0	0	0	0	0	0%	0

