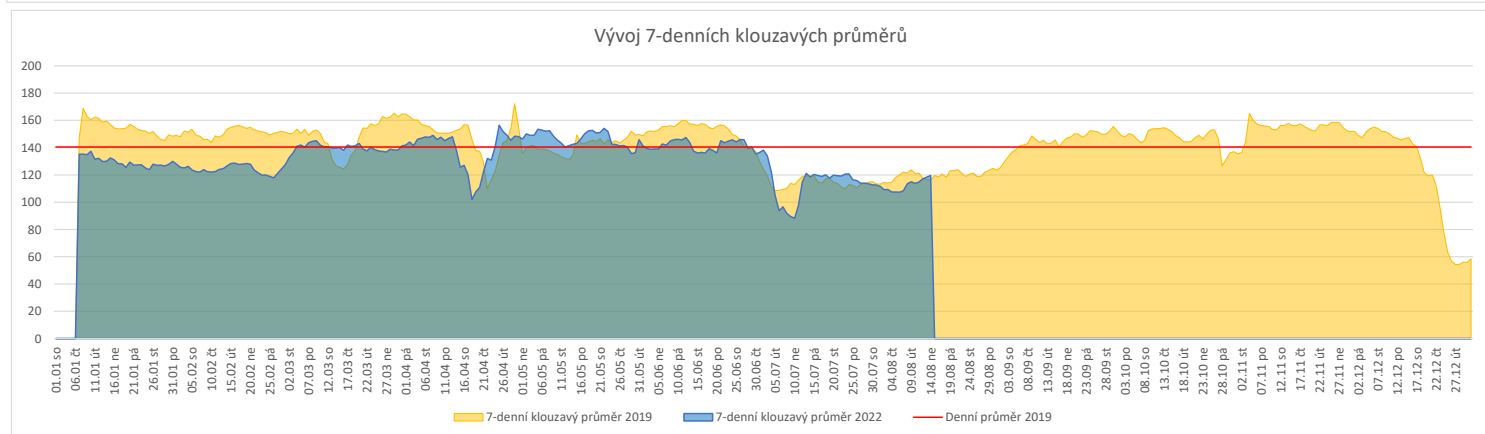
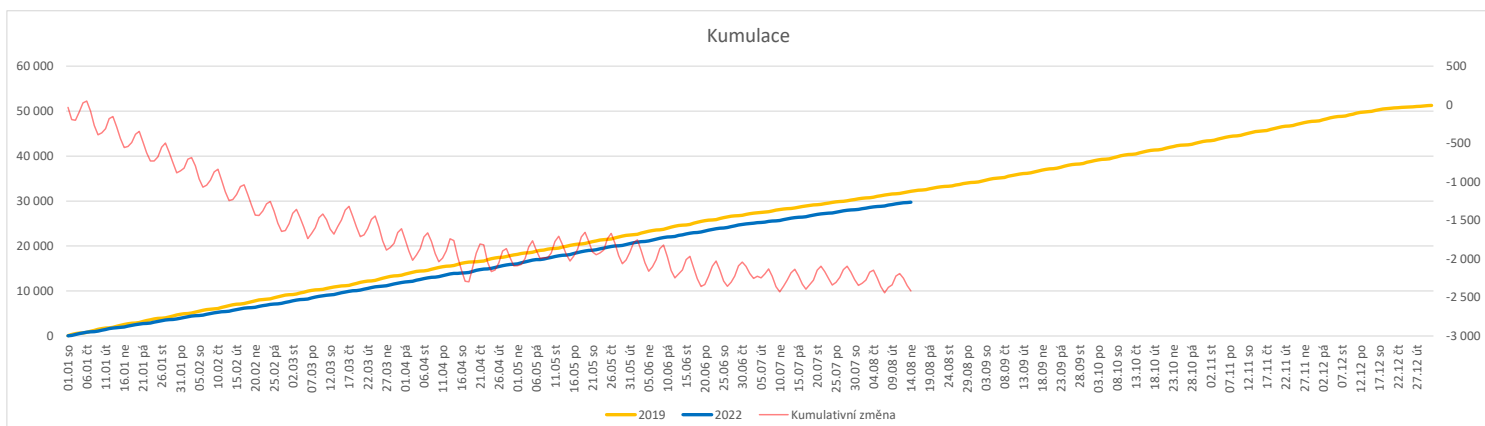


	Od počátku roku				Období posledních 30 dnů				Posledních 7 dní do 14.08.2022								Referenční cíl do konce roku	Týdenní navýšení		
	2022	2019	2022/2019	92%	2022	2019	2022/2019	92%	Pr7d22/Pr7d19	Ne 14	So 13	Pa 12	Čt 11	St 10	Út 9	Po 8				
<b>FNOL CELKEM - bez překladů vč. COVID+ (kliniky níže vč. překladů)</b>	<b>29 752</b>	<b>32 168</b>	<b>-2 416</b>	<b>92%</b>	<b>3 434</b>	<b>3 716</b>	<b>-282</b>	<b>92%</b>	<b>3</b>	<b>103%</b>	<b>86</b>	<b>51</b>	<b>108</b>	<b>123</b>	<b>142</b>	<b>141</b>	<b>186</b>	<b>21 519</b>	<b>113%</b>	<b>128</b>
<b>Chirurgické obory</b>	<b>15 088</b>	<b>16 365</b>	<b>-1 277</b>	<b>92%</b>	<b>1 616</b>	<b>1 746</b>	<b>-130</b>	<b>93%</b>	<b>0</b>	<b>101%</b>	<b>55</b>	<b>28</b>	<b>43</b>	<b>62</b>	<b>62</b>	<b>63</b>	<b>82</b>	<b>10 873</b>	<b>113%</b>	<b>68</b>
04 - I. chirurgická klinika	2 207	2 505	-298	88%	205	246	-41	83%	-0	97%	11	2	4	8	7	10	14	1 733	121%	16
05 - II. chirurgická klinika - cévně-transplantační	982	1 084	-102	91%	76	98	-22	78%	-1	69%	6	1	1	3	2	3	2	753	116%	6
06 - Neurochirurgická klinika	1 191	1 095	96	109%	150	143	7	105%	1	114%	7	1	6	6	4	6	10	690	100%	0
08 - Porodnicko-gynekologická klinika	2 642	2 669	-27	99%	280	330	-50	85%	-1	88%	8	5	8	9	14	10	11	1 628	102%	2
10 - Dětská klinika	2 757	2 867	-110	96%	258	232	26	111%	2	125%	7	6	9	9	7	14	12	1 847	106%	6
11 - Ortopedická klinika	1 531	1 719	-188	89%	157	130	27	121%	-0	97%	6	2	0	6	9	4	6	1 224	118%	10
12 - Urologická klinika	1 184	1 326	-142	89%	163	182	-19	90%	0	100%	7	1	4	8	5	3	9	935	118%	8
13 - Otolaryngologická klinika	711	909	-198	78%	81	91	-10	89%	0	106%	1	2	1	4	3	3	4	683	141%	11
14 - Oční klinika	619	591	28	105%	58	63	-5	92%	1	145%	2	0	2	2	4	3	3	297	100%	0
25 - Klinika ústní, čelistní a obličejové chirurgie	568	747	-179	76%	60	93	-33	65%	-2	63%	0	7	2	0	2	2	6	634	139%	10
29 - Oddělení plastické a estetické chirurgie	0	0	0	0%	0	0	0	0%	0	0%	0	0	0	0	0	0	0	0	0%	0
31 - Traumatologická klinika	1 275	1 490	-215	86%	169	189	-20	89%	-1	85%	1	9	6	7	5	3	10	1 080	125%	12
50 - Kardiochirurgická klinika	477	476	1	100%	78	78	0	100%	1	133%	1	2	2	6	5	3	5	278	100%	0
<b>Interní a komplementární obory</b>	<b>14 664</b>	<b>15 803</b>	<b>-1 139</b>	<b>93%</b>	<b>1 818</b>	<b>1 970</b>	<b>-152</b>	<b>92%</b>	<b>3</b>	<b>105%</b>	<b>31</b>	<b>23</b>	<b>65</b>	<b>61</b>	<b>80</b>	<b>78</b>	<b>104</b>	<b>10 646</b>	<b>114%</b>	<b>60</b>
01 - I. interní klinika - kardiologická	3 122	3 351	-229	93%	405	421	-16	96%	1	108%	10	1	14	13	23	20	24	2 125	112%	13
02 - II. interní klinika gastroenterologie a geriatrie	1 997	1 695	302	118%	262	214	48	122%	1	115%	6	3	9	7	7	12	11	1 110	100%	0
03 - III. interní klinika - nefrologická, revmatologická a endokrinní	1 818	1 864	-46	98%	191	249	-58	77%	-1	90%	4	9	12	3	8	3	7	1 131	104%	3
07 - Klinika anesteziologie, resuscitace a intenzivní medicíny	1 023	1 091	-68	94%	121	137	-16	88%	-1	81%	3	1	4	4	3	0	7	788	109%	4
09 - Novorozenecké oddělení	1 529	1 582	-53	97%	196	241	-45	81%	-0	94%	2	6	8	5	9	9	8	1 009	106%	3
15 - Oddělení alergologie a kl. imun.	0	0	0	0%	0	0	0	0%	0	0%	0	0	0	0	0	0	0	0	0%	0
16 - Klinika plicních nemocí a tuberkulózy	1 909	2 085	-176	92%	233	191	42	122%	1	107%	3	2	14	9	11	10	10	1 437	114%	10
17 - Neurologická klinika	1 270	1 703	-433	75%	152	208	-56	73%	0	106%	4	0	4	6	5	6	9	1 542	139%	23
18 - Klinika psychiatrie	695	782	-87	89%	66	76	-10	87%	1	138%	1	1	2	5	4	0	5	551	119%	5
19 - Klinika pracovního lékařství	0	0	0	0%	0	0	0	0%	0	0%	0	0	0	0	0	0	0	0	0%	0
20 - Klinika chorob kožních a pohlavních	387	440	-53	88%	41	52	-11	79%	0	133%	0	0	1	0	1	3	3	319	120%	3
21 - Onkologická klinika	1 258	1 371	-113	92%	198	208	-10	95%	-1	91%	1	0	3	9	9	9	10	1 013	113%	6
22 - Klinika nukleární medicíny	201	205	-4	98%	16	15	1	107%	0	114%	0	0	0	0	0	4	0	124	103%	1
26 - Oddělení rehabilitace	474	555	-81	85%	64	65	-1	98%	1	136%	0	0	2	0	3	1	9	347	130%	5
27 - Klinika tělovýchovného lékařství a kardiovaskulární rehabilitace	0	0	0	0%	0	0	0	0%	0	0%	0	0	0	0	0	0	0	0	0%	0
30 - Oddělení geriatry	452	417	35	108%	56	44	12	127%	-0	92%	1	0	2	3	0	4	2	238	100%	0
32 - Hemato-onkologická klinika	594	715	-121	83%	61	91	-30	67%	0	104%	0	0	1	4	3	7	9	525	130%	7
36 - Oddělení klinické logopedie	0	0	0	0%	0	0	0	0%	0	0%	0	0	0	0	0	0	0	0	0%	0
39 - Oddělení klinické psychologie	0	0	0	0%	0	0	0	0%	0	0%	0	0	0	0	0	0	0	0	0%	0
60 - Oddělení urgentního příjmu	0	0	0	0%	0	0	0	0%	0	0%	0	0	0	0	0	0	0	0	0%	0


**Legenda:**

Denní report počtu pacientů přijatých k hospitalizaci čerpá z chorobopisů MEDEA.

Na úrovni kliniky obsahuje veškeré příjmy na lůžko dotčené kliniky, včetně hospitalizací přeložených z jiných klinik (ne však příjmy z jiných středisek v rámci dané kliniky).

Na úrovni FNOL celkem obsahuje pouze externí příjmy, vyloučeny jsou veškeré překlady v rámci FNOL.

Kumulativní počet pacientů přijatých k hospitalizaci od začátku roku je srovnáván se stejným obdobím referenčního roku. Ve stejné logice je srovnáván kumulativní počet posledních 30 dnů.

Ukazatel Pr7d22/Pr7d19: průměrný počet pacientů přijatých k hospitalizaci za posledních 7 dní aktuálního období je srovnán se 7-denním průměrem referenčního roku 2019.

Ukazatel "Referenční cíl" do konce roku: vyjadřuje počet pacientů přijatých k hospitalizaci, který je nutno splnit do konce roku 2022 pro dosažení produkce referenčního roku 2019. Pokud byl vykázan v aktuálním roce do dne reportu vyšší objem péče, zůstává "Referenční cíl" shodný s výkonností referenčního roku.

Referenční cíl se může lišit od "produkčního cíle", který je uveden v měsíčním reportingu a reflektuje výsledky jednání hospodářských schůzek.

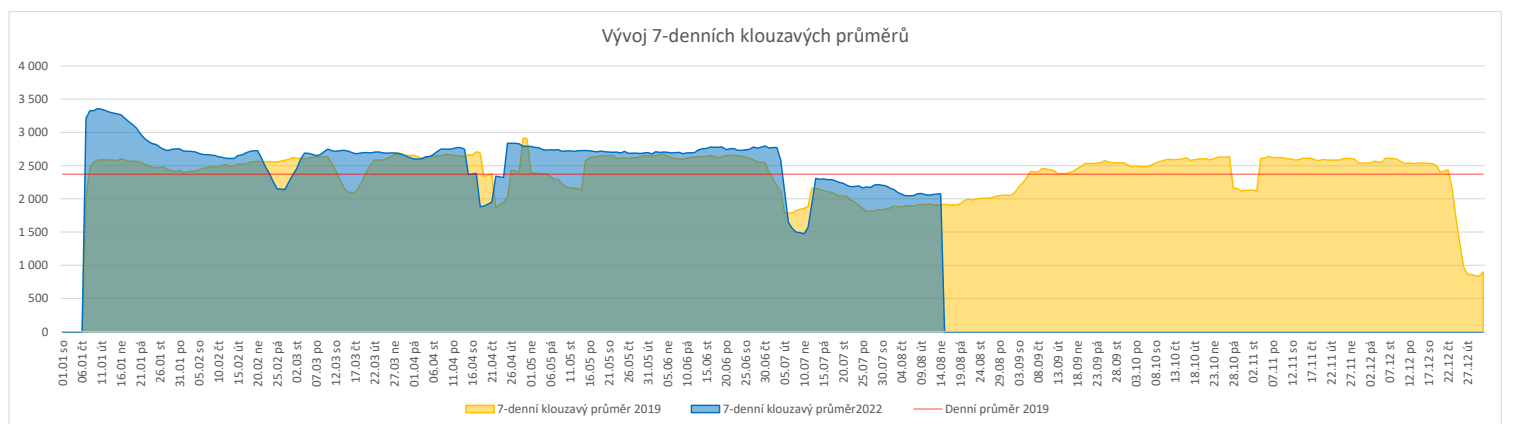
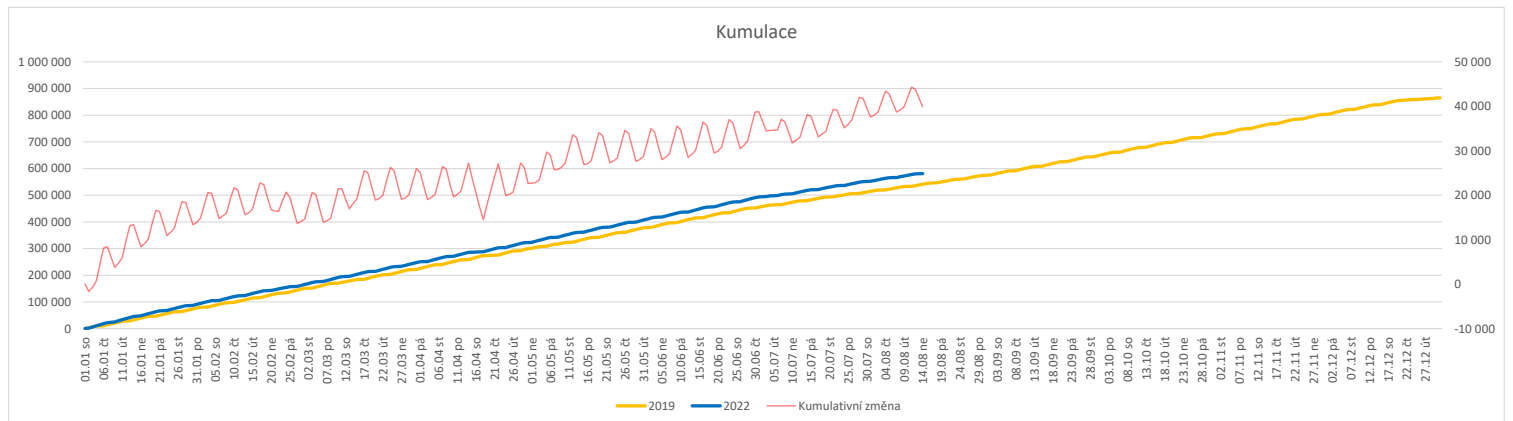
Ukazatel Týdenní navýšení: Navýšení týdenního počtu přijatých pacientů k hospitalizaci ve zbývajícím období do konce roku ke splnění "Referenčního cíle".

**Poznámka:**

01 - I. interní klinika - kardiologická

V počtech přijatých pacientů nejsou započítány hodnoty covid+ oddělení Franze Josefa

	Od počátku roku				Období posledních 30 dnů				Posledních 7 dní do 14.08.2022										Referenční cíl do konce roku	Týdenní navýšení
	2022	2019	2022/2019	107%	2022	2019	2022/2019	103%	Pr7d22/7d19	Ne 14	So 13	Pa 12	Čt 11	St 10	Út 9	Po 8	324 042	100%		
<b>FNOL CELKEM</b>	<b>580 901</b>	<b>540 991</b>	<b>39 910</b>	<b>107%</b>	<b>63 020</b>	<b>61 286</b>	<b>1 734</b>	<b>103%</b>	<b>166</b>	<b>109%</b>	<b>482</b>	<b>503</b>	<b>2 291</b>	<b>2 646</b>	<b>2 946</b>	<b>2 983</b>	<b>324 042</b>	<b>100%</b>	<b>0</b>	
01 - I. interní klinika - kardiologická	14 653	18 127	-3 474	81%	1 472	1 791	-319	82%	-13	76%	10	7	46	58	65	49	66	14 438	132%	183
02 - II. interní klinika gastroenterologie (bez geriatry)	20 994	16 701	4 293	126%	2 381	2 234	147	107%	3	105%	5	3	95	105	81	97	93	9 956	100%	0
03 - III. interní klinika - nefrologická, revmatologická a endokrinologická	28 981	26 401	2 580	110%	3 220	2 907	313	111%	11	113%	0	4	94	126	123	156	171	15 968	100%	0
04 - I. chirurgická klinika	15 162	15 160	2	100%	1 502	1 589	-87	95%	4	107%	15	13	58	70	87	92	82	9 293	100%	0
05 - II. chirurgická klinika - cévní-transplantační	7 228	7 419	-191	97%	807	786	21	103%	-0	99%	3	2	26	23	16	47	40	4 637	104%	11
06 - Neurochirurgická klinika	7 733	6 716	1 017	115%	952	912	40	104%	15	155%	3	5	56	55	52	46	73	4 011	100%	0
07 - Klinika anesteziologie, resuscitace a intenzivní medicíny	17 648	18 746	-1 098	94%	1 869	1 834	35	102%	2	103%	1	1	81	76	77	89	112	12 512	110%	58
08 - Porodnicko-gynekologická klinika	18 289	20 511	-2 222	89%	2 103	2 627	-524	80%	4	105%	22	21	116	94	88	93	111	14 368	118%	117
09 - Novorozenecké oddělení	1 691	1 385	306	122%	148	189	-41	78%	0	109%	1	0	4	4	14	9	5	807	100%	0
10 - Dětská klinika	30 494	28 767	1 727	106%	2 276	2 128	148	107%	-14	81%	28	36	67	61	59	76	81	17 998	100%	0
11 - Ortopedická klinika	25 176	22 307	2 869	113%	2 592	2 299	293	113%	14	120%	9	2	93	139	97	106	156	14 054	100%	0
12 - Urologická klinika	22 442	23 287	-845	96%	1 852	2 362	-510	78%	-14	82%	3	2	61	64	123	100	90	14 793	106%	45
13 - Otolaryngologická klinika	26 256	23 385	2 871	112%	3 095	2 561	534	121%	5	106%	41	52	92	92	127	102	113	12 454	100%	0
14 - Oční klinika	26 885	25 235	1 650	107%	3 110	2 931	179	106%	24	127%	30	32	142	144	124	167	168	15 229	100%	0
15 - Oddělení alergologie a kl. imun.	15 286	15 128	158	101%	1 250	1 280	-30	98%	-16	64%	0	0	30	36	37	47	53	9 643	100%	0
16 - Klinika plicních nemocí a tuberkulózy	17 596	18 233	-637	97%	2 020	1 889	131	107%	9	115%	0	2	72	112	122	108	97	11 289	106%	34
17 - Neurologická klinika	13 459	15 021	-1 562	90%	1 473	1 707	-234	86%	-7	87%	1	0	41	72	67	77	62	10 484	118%	83
18 - Klinika psychiatrie	11 006	10 296	710	107%	1 375	1 404	-29	98%	17	144%	7	5	59	80	86	72	75	6 766	100%	0
19 - Klinika pracovního lékařství	33 824	12 159	21 665	278%	2 370	1 126	1 244	210%	41	227%	0	0	40	173	79	190	37	4 600	100%	0
20 - Klinika chorob kožních a pohlavních	23 836	23 704	132	101%	2 530	2 638	-108	96%	12	117%	5	3	41	92	131	133	172	14 376	100%	0
21 - Onkologická klinika	42 150	36 777	5 373	115%	4 882	4 355	527	112%	29	122%	3	18	193	216	210	228	261	22 193	100%	0
22 - Klinika nukleární medicíny	1 861	1 897	-36	98%	166	123	43	135%	2	119%	0	0	18	18	7	20	6	1 393	103%	2
24 - Klinika zubního lékařství	0	0	0	0%	0	0	0	0%	0	0%	0	0	0	0	0	0	0	0	0%	0
25 - Klinika ústní, čelistní a obličejové chirurgie	25 421	25 726	-305	99%	2 908	3 540	-632	82%	-21	82%	56	85	102	93	97	124	114	16 355	102%	17
26 - Oddělení rehabilitace	21 739	21 139	600	103%	2 457	2 738	-281	90%	7	108%	3	0	131	135	131	149	127	13 281	100%	0
27 - Klinika tělovýchovného lékařství a kardiovaskulární rehabilitace	15 353	13 990	1 363	110%	2 089	1 838	251	114%	14	124%	0	0	87	124	104	101	103	7 991	100%	0
28 - Ústav lékařské genetiky	4 914	4 914	-1 585	68%	446	491	-45	91%	-1	94%	13	0	10	11	21	22	20	3 855	170%	84
29 - Oddělení plastické a estetické chirurgie	8 842	9 513	-671	93%	654	863	-209	76%	-9	72%	0	1	24	42	23	29	35	6 532	111%	36
30 - Oddělení geriatry	1 505	1 666	-161	90%	149	198	-49	75%	-2	68%	0	0	9	2	3	6	6	1 102	117%	9
31 - Traumatologická klinika	11 296	11 979	-683	94%	1 449	1 560	-111	93%	-2	97%	0	1	62	58	82	50	76	8 106	109%	36
32 - Hemato-onkologická klinika	16 473	16 152	321	102%	1 849	1 951	-102	95%	4	107%	4	3	75	54	102	91	75	9 683	100%	0
33 - Oddělení klinické biochemie	800	772	28	104%	87	34	53	256%	3	550%	0	0	3	4	4	8	3	433	100%	0
35 - Transfuzní oddělení	296	136	160	218%	29	18	11	161%	1	0%	0	0	1	0	1	5	1	77	100%	0
38 - Ústav soudního lékařství a medicinského práva	0	0	0	0%	0	0	0	0%	0	0%	0	0	0	0	0	0	0	0	0%	0
39 - Oddělení klinické psychologie	4 080	4 200	-120	97%	538	506	32	106%	4	135%	0	0	24	18	17	32	16	2 518	105%	7
43 - Ústav farmakologie	264	210	54	126%	30	39	-9	77%	-1	64%	0	0	1	1	2	2	1	139	100%	0
45 - Sociální oddělení	969	1 044	-75	93%	125	140	-15	89%	-0	97%	0	0	8	5	4	1	11	708	112%	4
50 - Kardiologická klinika	5 144	3 731	1 413	138%	659	515	144	128%	6	136%	4	1	35	19	30	33	36	2 539	100%	0
60 - Oddělení urgentního příjmu	41 690	38 098	3 592	109%	5 950	5 142	808	116%	31	119%	215	204	186	160	188	181	228	22 870	100%	0
Očkovací centrum	24 589	342	24 247	7190%	1 425	31	1 394	4597%	43	3888%	0	0	6	123	39	143	0	235	100%	0


**Legenda:**

Denní report počtu ambulantních vyšetření obsahuje všechny ambulantně ošetřené rodná čísla v daný den na konkrétní klinice.

Kumulativní počet ambulantních vyšetření od začátku roku je srovnáván se stejným obdobím referenčního roku. Ve stejné logice je srovnáván kumulativní počet posledních 30 dnů.

Ukazatel Pr7d22/7d19: průměrný počet ambulantně vyšetřených pacientů za posledních 7 dní je srovnán se 7-denním průměrem referenčního roku 2019.

Ukazatel 'Referenční cíl' do konce roku: vyjadřuje počet ambulantně vyšetřených pacientů, který je nutno splnit do konce roku 2022 pro dosažení produkce referenčního roku 2019. Pokud byl vykázan v aktuálním roce do dne reportu vyšší objem péče, zůstává 'Referenční cíl' shodný s výkonností referenčního roku.

Referenční cíl se může lišit od 'produkčního cíle', který je uveden v měsíčním reportingu a reflektuje výsledky jednání hospodářských schůzek.

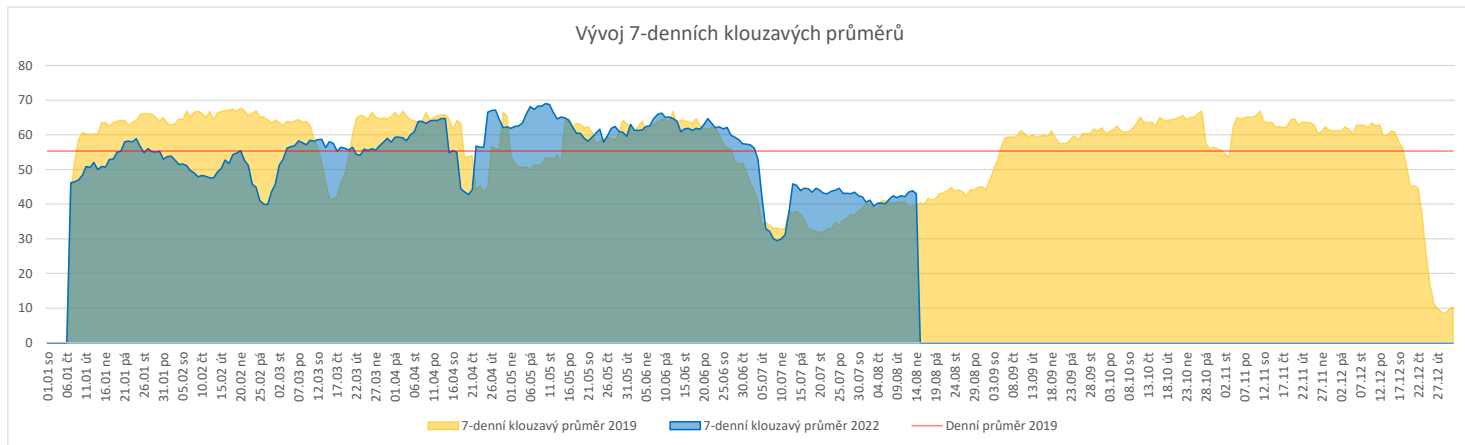
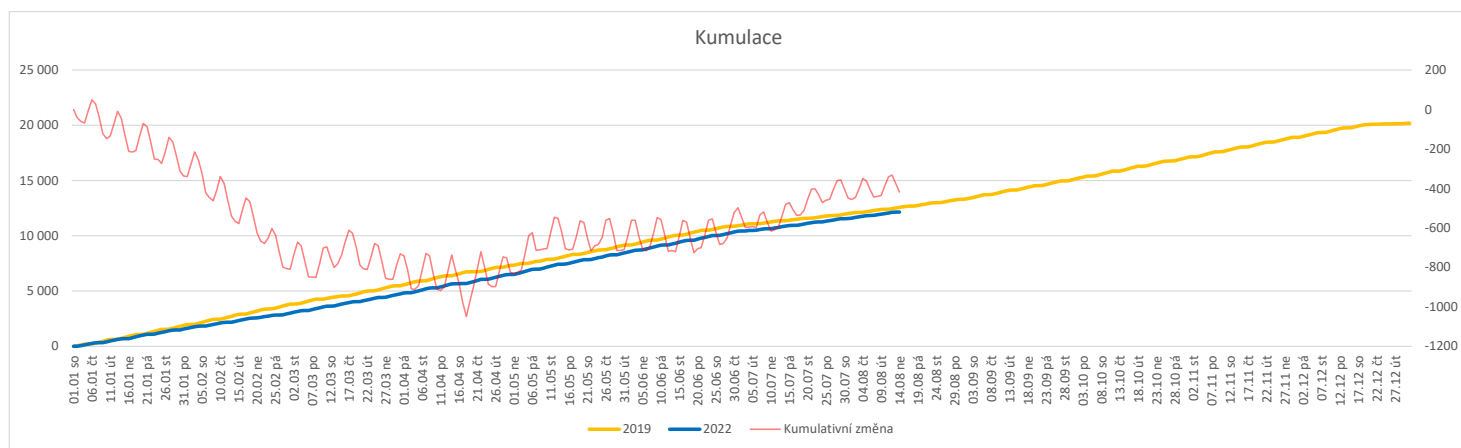
Ukazatel Týdenní navýšení: Navýšení týdenního počtu ambulantních vyšetření ve zbývajícím období do konce roku ke splnění 'Referenčního cíle'.

**Poznámka:**

60 - Oddělení urgentního příjmu

V počtech ambulantních vyšetření nejsou započítány vyšetření na pracovištích Antigenní testy a Odběrové místo.

	Od počátku roku				Období posledních 30 dnů				Posledních 7 dní do 14.08.2022								Referenční cíl do konce roku	Týdenní navýšení		
	2022	2019	2022/2019	%	2022	2019	2022/2019	%	Pr7d22/7d19	Ne 14	So 13	Pa 12	Čt 11	St 10	Út 9	Po 8				
<b>FNOL CELKEM (bez vlivu klinik s počtem operací 2019 v MEDIX=0)</b>	<b>11 984</b>	<b>12 566</b>	<b>-582</b>	<b>95%</b>	<b>1 253</b>	<b>1 199</b>	<b>54</b>	<b>105%</b>	<b>3</b>	<b>107%</b>	<b>11</b>	<b>11</b>	<b>59</b>	<b>57</b>	<b>53</b>	<b>54</b>	<b>52</b>	<b>8 202</b>	<b>108%</b>	<b>31</b>
01 - I. interní klinika - kardiologická	141	0	141	0%	8	0	8	0%	1	0%	0	0	0	4	0	0	0	1	100%	0
04 - I. chirurgická klinika	1 908	2 034	-126	94%	188	201	-13	94%	-0	94%	2	1	10	10	7	11	8	1 309	111%	7
05 - II. chirurgická klinika - cévně-transplantační	727	762	-35	95%	62	63	-1	98%	-1	71%	1	1	4	0	3	0	3	511	107%	2
06 - Neurochirurgická klinika	1 191	1 076	115	111%	163	140	23	116%	2	148%	5	1	8	6	7	10	9	691	100%	0
07 - Klinika anesteziologie, resuscitace a intenzivní medicíny	0	0	0	0%	0	0	0	0%	0	0%	0	0	0	0	0	0	0	0	0%	0
08 - Porodnicko-gynekologická klinika	1 554	1 582	-28	98%	148	180	-32	82%	-0	95%	1	3	6	8	10	3	5	946	103%	2
10 - Dětská klinika	193	216	-23	89%	5	5	0	100%	-1	0%	0	0	0	0	0	0	0	160	117%	2
11 - Ortopedická klinika	1 691	1 772	-81	95%	167	120	47	139%	0	100%	0	0	7	8	6	3	7	1 191	107%	5
12 - Urologická klinika	1 129	1 215	-86	93%	130	119	11	109%	1	121%	0	0	3	5	3	7	5	828	112%	5
13 - Otolaryngologická klinika	880	949	-69	93%	85	71	14	120%	1	125%	0	0	3	4	3	5	5	614	113%	4
14 - Oční klinika	173	144	29	120%	18	8	10	225%	0	400%	0	0	0	3	0	0	1	97	100%	0
21 - Onkologická klinika	18	0	18	0%	0	0	0	0%	0	0%	0	0	0	0	0	0	0	0	0%	0
25 - Klinika ústní, čelistní a obličejové chirurgie	292	346	-54	84%	30	28	2	107%	0	100%	0	0	0	1	2	4	0	270	125%	3
29 - Oddělení plastické a estetické chirurgie	366	452	-86	81%	21	28	-7	75%	0	111%	0	0	1	3	3	3	0	361	131%	5
31 - Traumatologická klinika	1 315	1 344	-29	98%	161	152	9	106%	0	100%	1	2	10	6	5	5	5	865	103%	2
34 - Radiologická klinika	41	39	2	105%	1	0	1	0%	0	0%	0	0	1	0	0	0	0	9	100%	0
47 - Centrální operační sály	63	189	-126	33%	10	17	-7	59%	0	200%	0	3	1	0	0	0	0	221	233%	7
50 - Kardiochirurgická klinika	461	446	15	103%	64	67	-3	96%	1	125%	1	0	5	3	4	3	4	290	100%	0


**Legenda:**

Denní report počtu operací obsahuje všechny uvedeným oddělením prováděné operace v daný den na sálech, které jsou evidované v MEDIX.

Kumulativní počet operací od začátku roku je srovnáván se stejným obdobím referenčního roku. Ve stejné logice je srovnáván kumulativní počet posledních 30 dnů.

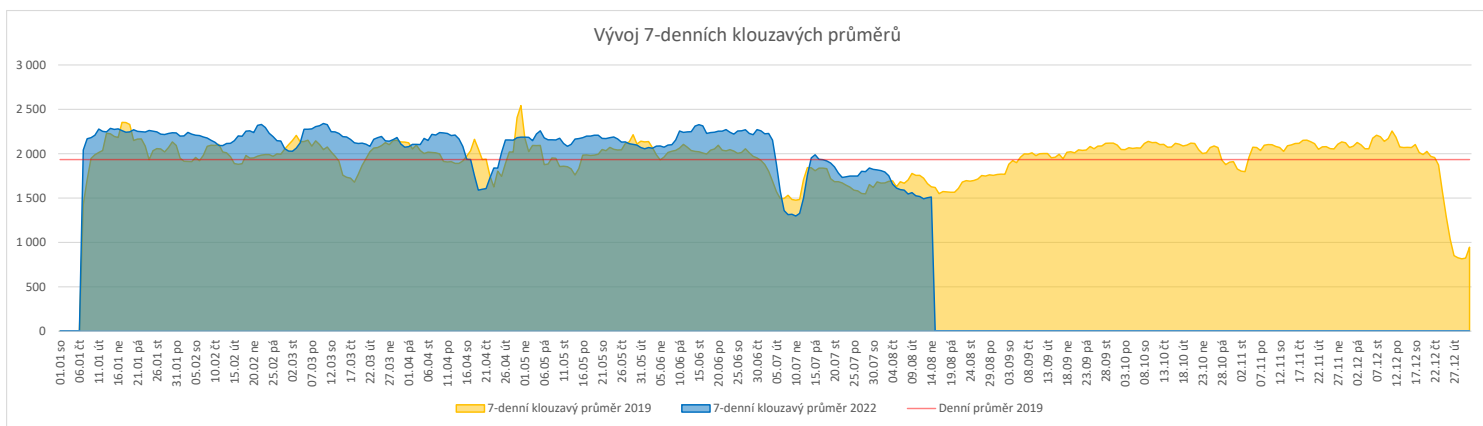
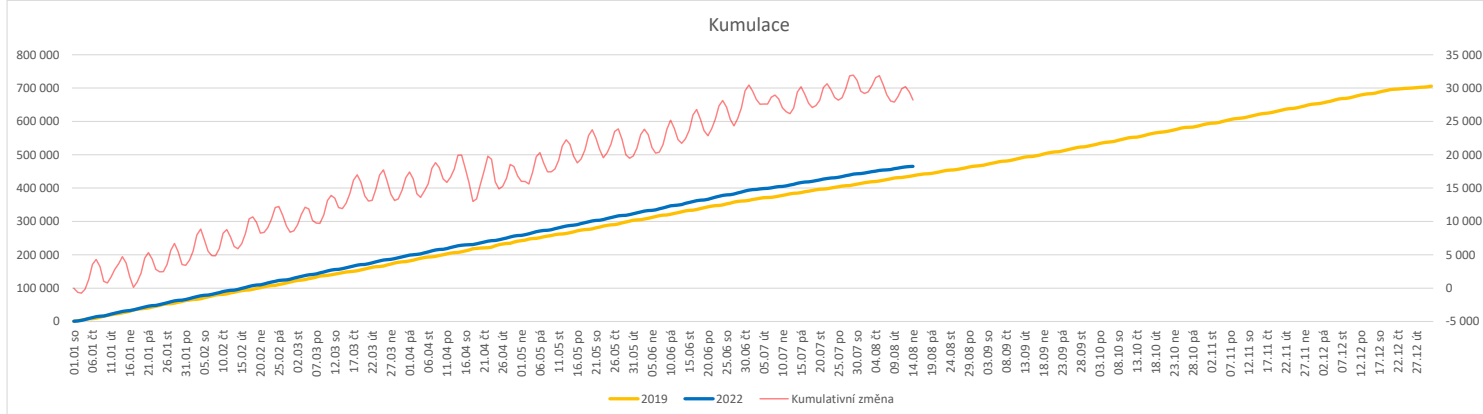
Ukazatel Pr7d22/7d19: průměrný počet operací za posledních 7 dní je srovnán se 7-denním průměrem referenčního roku 2019.

Ukazatel 'Referenční cíl' do konce roku: vyjadřuje počet operací, který je nutno splnit do konce roku 2022 pro dosažení produkce referenčního roku 2019. Pokud byl vykázan v aktuálním roce do dne reportu vyšší objem péče, zůstává 'Referenční cíl' shodný s výkonností referenčního roku.

Referenční cíl se může lišit od 'produkčního cíle', který je uveden v měsíčním reportingu a reflektuje výsledky jednání hospodářských schůzek.

Ukazatel Týdenní navýšení: Navýšení týdenního počtu operací ve zbývajícím období do konce roku ke splnění 'Referenčního cíle'.

	Od počátku roku				Období posledních 30 dnů				Posledních 7 dní do 14.08.2022							Referenční cíl do konce roku	Týdenní navýšení			
	2022	2019	2022/2019	106%	2022	2019	2022/2019	96%	Pr7d22/7d19	Ne 14	So 13	Pa 12	Čt 11	St 10	Út 9			Po 8		
<b>FNOL CELKEM</b>	<b>448 025</b>	<b>423 676</b>	<b>24 349</b>	<b>106%</b>	<b>48 874</b>	<b>50 747</b>	<b>-1 873</b>	<b>96%</b>	<b>-113</b>	<b>93%</b>	<b>591</b>	<b>1 086</b>	<b>1 663</b>	<b>1 640</b>	<b>1 874</b>	<b>2 116</b>	<b>1 163</b>	<b>268 741</b>	<b>83%</b>	<b>0</b>
28 - Ústav lékařské genetiky	1 406	1 608	-202	87%	116	152	-36	76%	-5	0%	0	0	0	0	0	0	0	948	127%	11
32 - Hemato-onkologická klinika	153 201	145 604	7 597	105%	17 653	18 386	-733	96%	10	102%	232	243	638	687	677	725	837	89 231	100%	0
33 - Oddělení klinické biochemie	211 643	207 185	4 458	102%	25 002	24 038	964	104%	38	105%	301	792	951	854	1 129	1 323	263	128 328	100%	0
35 - Transfuzní oddělení	13 850	14 549	-699	95%	1 740	1 716	24	101%	7	114%	58	51	65	92	58	44	60	9 511	108%	37
38 - Ústav soudního lékařství a medicinského práva	2 433	1 936	497	126%	308	307	1	100%	2	129%	0	0	9	7	10	24	3	1 467	100%	0
40 - Ústav mikrobiologie	65 492	52 794	12 698	124%	4 055	6 148	-2 093	66%	-192	0%	0	0	0	0	0	0	0	30 382	100%	0


**Legenda:**

Denní report obsahuje množství laboratorních výkonů ve vyjádření RČ/den/klinika evidovaných v systému OpenLIMS.

U klinik 28 a 40 jsou zdrojem obdržené žádanky ve vyjádření RČ/den/klinika evidovaných v systému LIMS.

Kumulativní počet laboratorních výkonů od začátku roku je srovnáván se stejným obdobím referenčního roku. Ve stejné logice je srovnáván kumulativní počet posledních 30 dní.

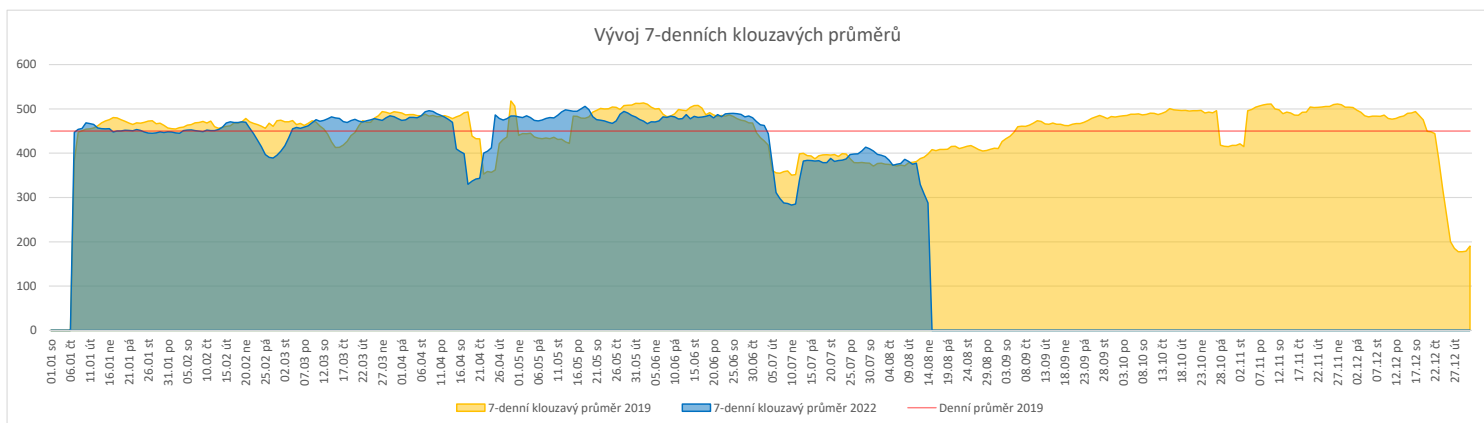
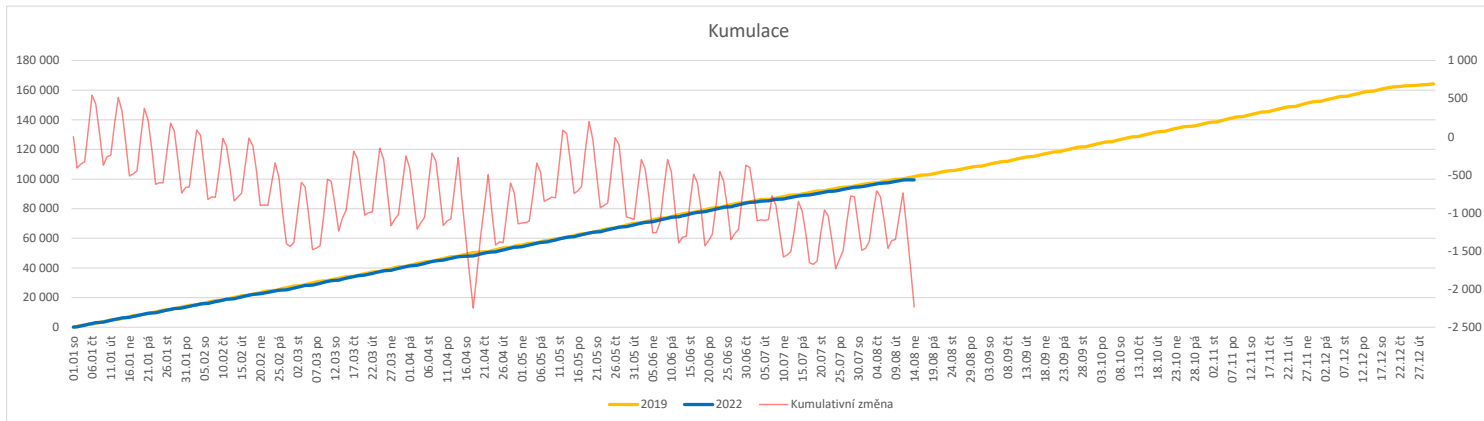
Ukazatel Pr7d22/7d19: průměrný počet laboratorních výkonů za posledních 7 dní je srovnán se 7-denním průměrem referenčního roku 2019.

Ukazatel 'Referenční cíl' do konce roku: vyjadřuje počet laboratorních výkonů, který je nutno splnit do konce roku 2022 pro dosažení produkce referenčního roku 2019. Pokud byl vykázan v aktuálním roce do dne reportu vyšší objem péče, zůstává 'Referenční cíl' shodný s výkonností referenčního roku.

Referenční cíl se může lišit od 'produkčního cíle', který je uveden v měsíčním reportingu a reflektuje výsledky jednání hospodářských schůzek.

Ukazatel Týdenní navýšení: Navýšení týdenního počtu laboratorních výkonů ve zbývajícím období do konce roku ke splnění 'Referenčního cíle'.

	Od počátku roku				Období posledních 30 dnů				Posledních 7 dní do 14.08.2022							Referenční cíl do konce roku	Týdenní navýšení			
	2022	2019	2022/2019	98%	2022	2019	2022/2019	89%	Pr7d22/7d19	Ne 14	So 13	Pa 12	Čt 11	St 10	Út 9			Po 8		
<b>FNOL CELKEM</b>	<b>99 463</b>	<b>101 670</b>	<b>-2 207</b>	<b>98%</b>	<b>10 919</b>	<b>12 303</b>	<b>-1 384</b>	<b>89%</b>	<b>-110</b>	<b>72%</b>	<b>1</b>	<b>0</b>	<b>82</b>	<b>455</b>	<b>452</b>	<b>462</b>	<b>563</b>	<b>64 776</b>	<b>104%</b>	<b>117</b>
22 - Klinika nukleární medicíny	6 365	6 464	-99	98%	735	804	-69	91%	-1	95%	0	0	27	37	34	38	40	3 845	103%	6
34 - Radiologická klinika	93 098	95 206	-2 108	98%	10 184	11 499	-1 315	89%	-109	71%	1	0	55	418	418	424	523	60 931	104%	111


**Legenda:**

Denní report obsahuje množství RDG výkonů ve vyjádření RČ/den/klinika.

Kumulativní počet RDG výkonů od začátku roku je srovnáván se stejným obdobím referenčního roku. Ve stejné logice je srovnáván kumulativní počet posledních 30 dní.

Ukazatel Pr7d22/7d19: průměrný počet RDG výkonů za posledních 7 dní je srovnán se 7-denním průměrem referenčního roku 2019.

Ukazatel 'Referenční cíl' do konce roku: vyjadřuje počet RDG výkonů, který je nutno splnit do konce roku 2022 pro dosažení produkce referenčního roku 2019. Pokud byl vykázan v aktuálním roce do dne reportu vyšší objem péče, zůstává 'Referenční cíl' shodný s výkonností referenčního roku.

Referenční cíl se může lišit od 'produkčního cíle', který je uveden v měsíčním reportingu a reflektuje výsledky jednání hospodářských schůzek.

Ukazatel Týdenní navýšení: Navýšení týdenního počtu RDG výkonů ve zbývajícím období do konce roku ke splnění 'Referenčního cíle'.

**Poznámka:**

V počtech RDG vyšetření nejsou započítány mamografická vyšetření (od 4.2021 jsou evidována pouze v systému MaRIS).

### Využití operačních sálů dětské kliniky dle operujících klinik k datu 14.08.2022

	Od počátku roku				Období posledních 30 dnů				Posledních 7 dní od do 14.08.2022								Referenční cíl do konce roku		Týdenní navýšení		
	2022	2019	2022/2019	89%	2022	2019	2022/2019	480%	Pr7d22/7d19	0%	Ne 14	So 13	Pa 12	Čt 11	St 10	Út 9	Po 8	0		117%	
<b>FNOL CELKEM</b>	<b>944</b>	<b>1 064</b>	<b>-120</b>	<b>89%</b>	<b>24</b>	<b>5</b>	<b>19</b>	<b>480%</b>	<b>-4</b>	<b>0%</b>	<b>0</b>	<b>0</b>	<b>0</b>	<b>0</b>	<b>0</b>	<b>0</b>	<b>0</b>	<b>0</b>	<b>816</b>	<b>117%</b>	<b>7</b>
04 - I. chirurgická klinika	154	204	-50	75%	12	0	12	0%	0	0%	0	0	0	0	0	0	0	0	187	136%	3
05 - II. chirurgická klinika - cévně-transplantační	9	10	-1	90%	0	0	0	0%	0	0%	0	0	0	0	0	0	0	0	10	111%	1
06 - Neurochirurgická klinika	2	0	2	0%	0	0	0	0%	0	0%	0	0	0	0	0	0	0	0	0	0%	0
08 - Porodnicko-gynekologická klinika	0	0	0	0%	0	0	0	0%	0	0%	0	0	0	0	0	0	0	0	0	0%	0
10 - Dětská klinika	193	216	-23	89%	5	5	0	100%	-4	0%	0	0	0	0	0	0	0	0	160	117%	2
11 - Ortopedická klinika	65	21	44	310%	0	0	0	0%	0	0%	0	0	0	0	0	0	0	0	21	100%	0
12 - Urologická klinika	211	263	-52	80%	7	0	7	0%	0	0%	0	0	0	0	0	0	0	0	222	131%	3
13 - Otolaryngologická klinika	187	230	-43	81%	0	0	0	0%	0	0%	0	0	0	0	0	0	0	0	181	131%	3
14 - Oční klinika	68	41	27	166%	0	0	0	0%	0	0%	0	0	0	0	0	0	0	0	33	100%	0
25 - Klinika ústní, čelistní a obličejové chirurgie	4	4	0	100%	0	0	0	0%	0	0%	0	0	0	0	0	0	0	0	0	0%	0
29 - Oddělení plastické a estetické chirurgie	43	57	-14	75%	0	0	0	0%	0	0%	0	0	0	0	0	0	0	0	45	145%	1
31 - Traumatologická klinika	7	18	-11	39%	0	0	0	0%	0	0%	0	0	0	0	0	0	0	0	31	155%	1
47 - Centrální operační sály	1	0	1	0%	0	0	0	0%	0	0%	0	0	0	0	0	0	0	0	0	0%	0
50 - Kardiochirurgická klinika	0	0	0	0%	0	0	0	0%	0	0%	0	0	0	0	0	0	0	0	0	0%	0

