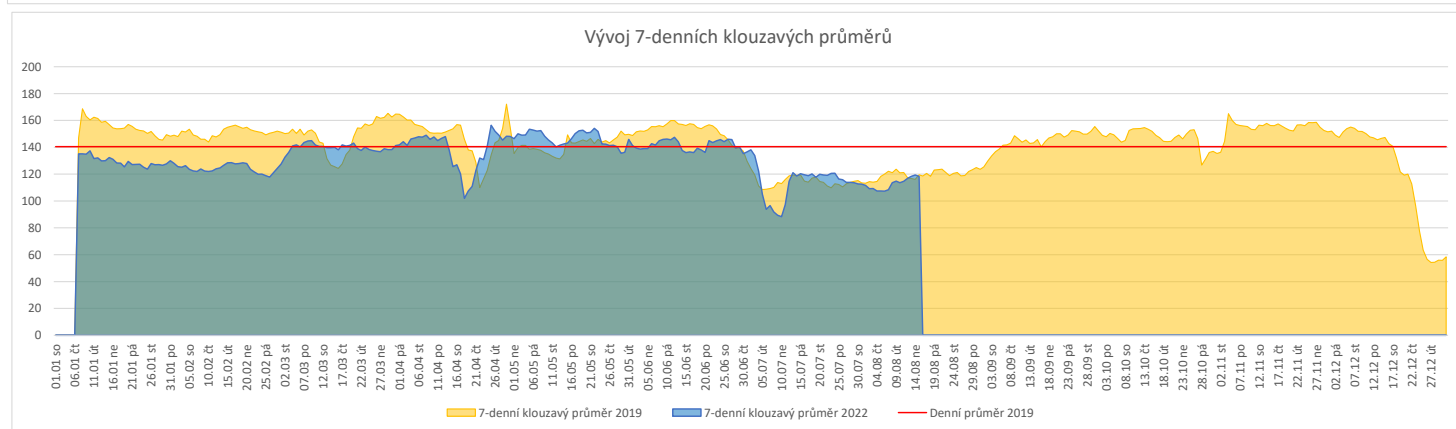
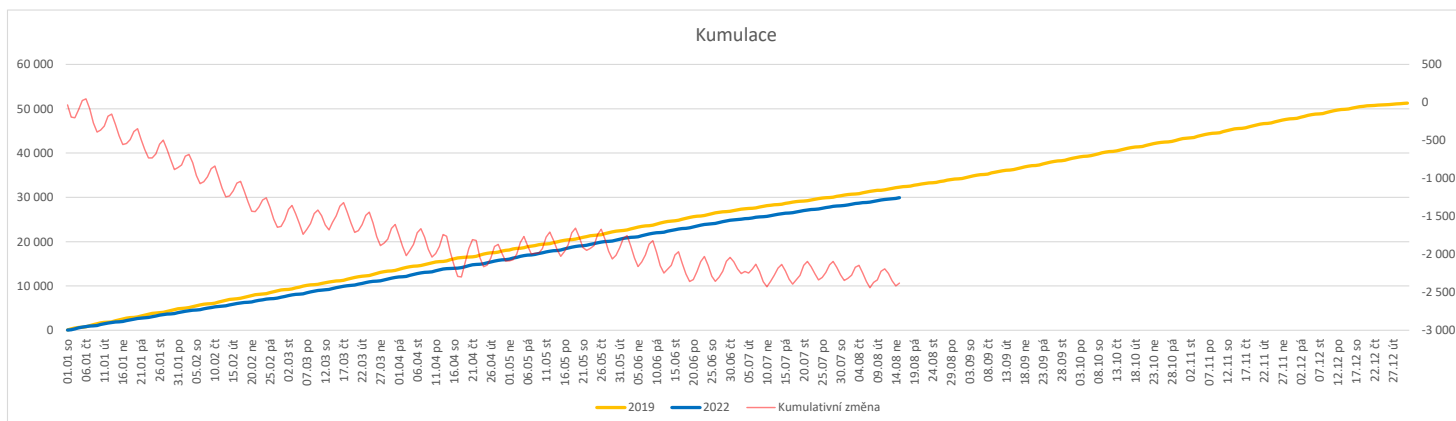


	Od počátku roku			Období posledních 30 dnů			Posledních 7 dní do 15.08.2022										Referenční cíl do konce roku	Týdenní navýšení		
	2022	2019	2022/2019	2022	2019	2022/2019	Pr7d22/Pr7d19	Po 15	Ne 14	So 13	Pa 12	Čt 11	St 10	Út 9						
FNOL CELKEM - bez překladů vč. COVID+ (kliniky níže vč. překladů)	29 929	32 307	-2 378	93%	3 514	3 672	-158	96%	-1	99%	178	86	51	108	123	142	140	21 342	113%	126
Chirurgické obory	15 165	16 431	-1 266	92%	1 656	1 726	-70	96%	0	101%	78	55	28	43	62	62	62	10 796	113%	67
04 - I. chirurgická klinika	2 220	2 521	-301	88%	213	250	-37	85%	-1	86%	13	11	2	4	8	7	10	1 720	121%	16
05 - II. chirurgická klinika - cévně-transplantační	984	1 089	-105	90%	77	102	-25	75%	-1	67%	2	6	1	1	3	2	3	751	116%	6
06 - Neurochirurgická klinika	1 196	1 102	94	109%	150	145	5	103%	-0	97%	5	7	1	6	6	4	6	683	100%	0
08 - Porodnicko-gynekologická klinika	2 653	2 677	-24	99%	282	324	-42	87%	0	100%	11	8	5	8	9	14	10	1 617	102%	2
10 - Dětská klinika	2 774	2 875	-101	96%	267	228	39	117%	2	128%	18	7	6	9	9	7	13	1 830	106%	6
11 - Ortopedická klinika	1 539	1 724	-185	89%	164	127	37	129%	0	109%	8	6	2	0	6	9	4	1 216	118%	10
12 - Urologická klinika	1 193	1 333	-140	89%	169	178	-9	95%	-0	95%	9	7	1	4	8	5	3	926	118%	8
13 - Otolaryngologická klinika	714	915	-201	78%	81	90	-9	90%	-0	85%	3	1	2	1	4	3	3	680	142%	11
14 - Oční klinika	622	591	31	105%	58	59	-1	98%	1	178%	3	2	0	2	2	4	3	297	100%	0
25 - Klinika ústní, čelistní a obličejové chirurgie	570	749	-179	76%	61	90	-29	68%	-2	58%	2	0	7	2	0	2	2	632	140%	10
29 - Oddělení plastické a estetické chirurgie	0	0	0	0%	0	0	0	0%	0	0%	0	0	0	0	0	0	0	0	0%	0
31 - Traumatologická klinika	1 280	1 497	-217	86%	171	193	-22	89%	-0	97%	5	3	1	9	6	7	5	1 075	125%	12
50 - Kardiologická klinika	481	478	3	101%	82	75	7	109%	1	128%	4	1	2	2	6	5	3	276	100%	0
Interní a komplexní obory	14 764	15 876	-1 112	93%	1 858	1 946	-88	95%	-2	98%	100	31	23	65	61	80	78	10 546	114%	59
01 - I. interní klinika - kardiologická	3 143	3 368	-225	93%	414	421	-7	98%	-0	97%	21	10	1	14	13	23	20	2 104	112%	12
02 - II. interní klinika gastroenterologie a geriatric	2 003	1 701	302	118%	252	215	37	117%	0	102%	6	6	3	9	7	7	12	1 104	100%	0
03 - III. interní klinika - nefrologická, revmatologická a endokrinologická	1 838	1 872	-34	98%	204	241	-37	85%	1	111%	20	4	9	12	3	8	3	1 111	103%	2
07 - Klinika anesteziologie, resuscitace a intenzivní medicíny	1 027	1 098	-71	94%	120	134	-14	90%	-2	61%	4	3	1	4	4	3	0	784	110%	4
09 - Novorozenecké oddělení	1 535	1 588	-53	97%	193	236	-43	82%	-1	88%	6	2	6	8	5	9	9	1 003	106%	3
15 - Oddělení alergologie a kl. imun.	0	0	0	0%	0	0	0	0%	0	0%	0	0	0	0	0	0	0	0	0%	0
16 - Klinika plicních nemocí a tuberkulózy	1 919	2 095	-176	92%	241	193	48	125%	1	111%	10	3	2	14	9	11	10	1 427	114%	10
17 - Neurologická klinika	1 277	1 712	-435	75%	152	203	-51	75%	-1	82%	7	4	0	4	6	5	6	1 535	140%	23
18 - Klinika psychiatrie	698	784	-86	89%	69	77	-8	90%	0	114%	3	1	1	2	5	4	0	548	119%	5
19 - Klinika pracovního lékařství	0	0	0	0%	0	0	0	0%	0	0%	0	0	0	0	0	0	0	0	0%	0
20 - Klinika chorob kožních a pohlavních	392	442	-50	89%	44	51	-7	86%	0	125%	5	0	0	1	0	1	3	314	119%	3
21 - Onkologická klinika	1 272	1 381	-109	92%	208	206	2	101%	-1	90%	14	1	0	3	9	9	9	999	112%	6
22 - Klinika nukleární medicíny	202	205	-3	99%	17	15	2	113%	-0	71%	1	0	0	0	0	4	0	123	103%	1
26 - Oddělení rehabilitace	480	555	-75	86%	67	58	9	116%	0	120%	6	0	0	2	0	3	1	341	128%	4
27 - Klinika tělovýchovného lékařství a kardiovaskulární rehabilitace	0	0	0	0%	0	0	0	0%	0	0%	0	0	0	0	0	0	0	0	0%	0
30 - Oddělení geriatric	455	421	34	108%	55	47	8	117%	-0	93%	3	1	0	2	3	0	4	234	100%	0
32 - Hemato-onkologická klinika	597	720	-123	83%	60	89	-29	67%	-1	67%	3	0	0	1	4	3	7	522	131%	7
36 - Oddělení klinické logopedie	0	0	0	0%	0	0	0	0%	0	0%	0	0	0	0	0	0	0	0	0%	0
39 - Oddělení klinické psychologie	0	0	0	0%	0	0	0	0%	0	0%	0	0	0	0	0	0	0	0	0%	0
60 - Oddělení urgentního příjmu	0	0	0	0%	0	0	0	0%	0	0%	0	0	0	0	0	0	0	0	0%	0


Legenda:

Denní report počtu pacientů přijatých k hospitalizaci čerpá z chorobopisů MEDEA.

Na úrovni kliniky obsahuje veškeré příjmy na lůžko dotčené kliniky, včetně hospitalizací přeložených z jiných klinik (ne však příjmy z jiných středisek v rámci dané kliniky).

Na úrovni FNOL celkem obsahuje pouze externí příjmy, vyloučeny jsou veškeré překlady v rámci FNOL.

Kumulativní počet pacientů přijatých k hospitalizaci od začátku roku je srovnáván se stejným obdobím referenčního roku. Ve stejné logice je srovnáván kumulativní počet posledních 30 dní.

Ukazatel Pr7d22/Pr7d19: průměrný počet pacientů přijatých k hospitalizaci za posledních 7 dní aktuálního období je srovnán se 7-denním průměrem referenčního roku 2019.

Ukazatel 'Referenční cíl' do konce roku: vyjadřuje počet pacientů přijatých k hospitalizaci, který je nutno splnit do konce roku 2022 pro dosažení produkce referenčního roku 2019. Pokud byl vykázan v aktuálním roce do dne reportu vyšší objem péče, zůstává 'Referenční cíl' shodný s výkonností referenčního roku.

Referenční cíl' se může lišit od 'produkčního cíle', který je uveden v měsíčním reportingu a reflektuje výsledky jednání hospodářských schůzek.

Ukazatel Týdenní navýšení: Navýšení týdenního počtu přijatých pacientů k hospitalizaci ve zbývajícím období do konce roku ke splnění 'Referenčního cíle'.

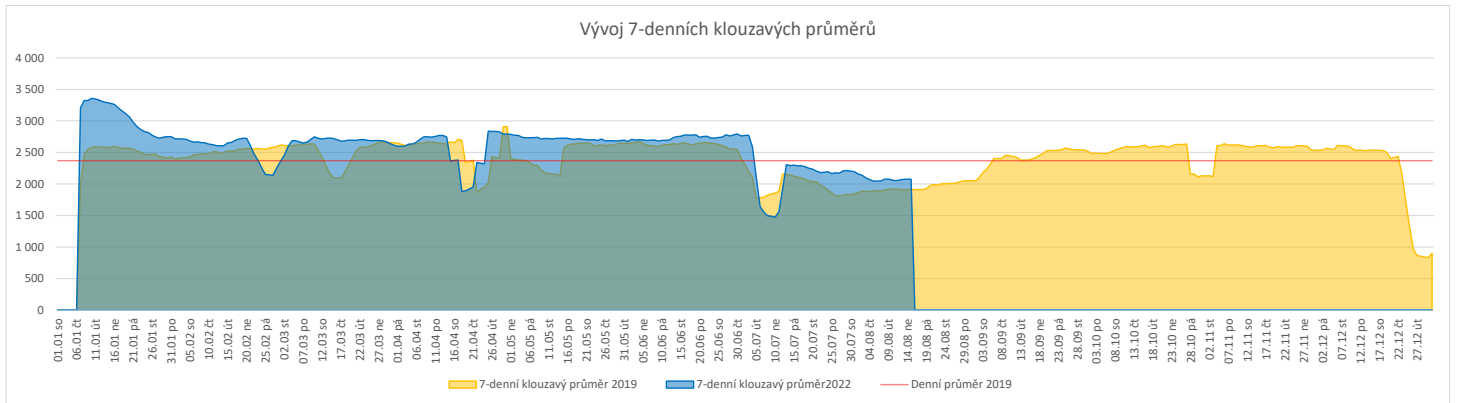
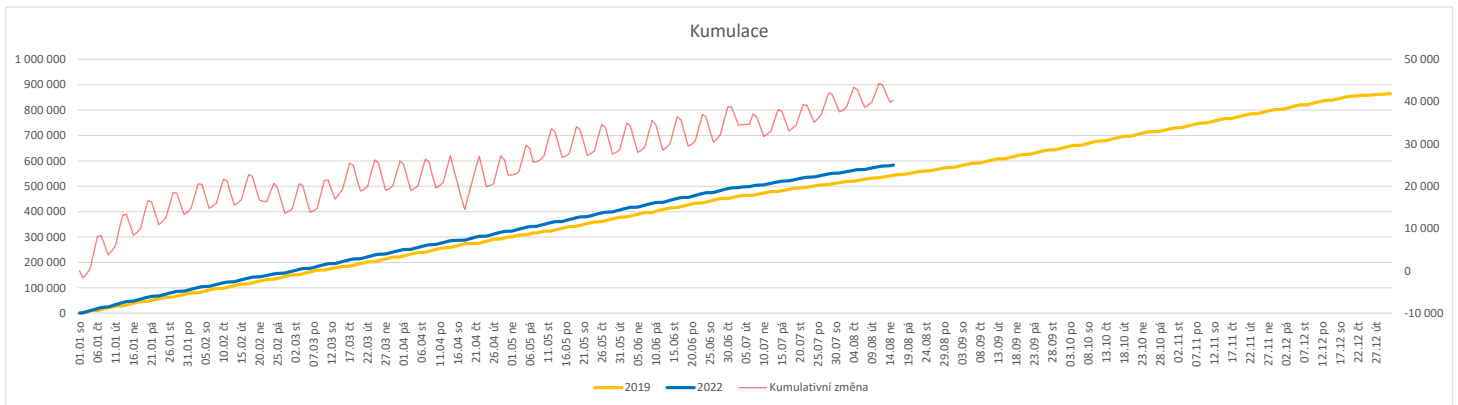
Poznámka:

01 - I. interní klinika - kardiologická

V počtech přijatých pacientů nejsou započítány hodnoty covid+ oddělení Franze Josefa

Vývoj počtu ambulantních vyšetření (RČ/den/klinika) k datu 15.08.2022

	Od počátku roku				Období posledních 30 dnů				Posledních 7 dní do 15.08.2022										Referenční cíl do konce roku	Týdenní navýšení		
	2022	2019	2022/2019	107%	2022	2019	2022/2019	104%	Pr7d22/7d19	Po 15	Ne 14	So 13	Pa 12	Čt 11	St 10	Út 9						
FNOL CELKEM	583 888	543 558	40 330	107%	63 520	60 929	2 591	104%	161	108%	161	108%	2 987	482	503	2 291	2 646	2 683	2 946	321 475	100%	0
01 - I. interní klinika - kardiologická	14 727	18 202	-3 475	81%	1 508	1 764	-256	85%	-8	85%	74	10	7	46	58	65	49	14 364	132%	183		
02 - II. interní klinika gastroenterologie (bez geriatry)	21 121	16 792	4 329	126%	2 404	2 229	175	108%	10	115%	127	5	3	95	105	81	97	9 865	100%	0		
03 - III. interní klinika - nefrologická, revmatologická a endokrinologická	29 102	26 510	2 592	110%	3 132	2 840	292	110%	2	102%	121	0	4	94	126	123	156	15 859	100%	0		
04 - I. chirurgická klinika	15 228	15 226	2	100%	1 516	1 579	-63	96%	5	109%	66	15	13	58	70	87	92	9 227	100%	0		
05 - II. chirurgická klinika - cévně-transplantační	7 257	7 464	-207	97%	803	795	8	101%	-5	82%	29	3	2	26	23	16	47	4 608	105%	11		
06 - Neurochirurgická klinika	7 769	6 757	1 012	115%	938	887	51	106%	7	123%	36	3	5	56	55	52	46	3 970	100%	0		
07 - Klinika anesteziologie, resuscitace a intenzivní medicíny	17 752	18 808	-1 056	94%	1 881	1 817	64	104%	2	103%	104	1	1	81	76	77	89	12 408	109%	56		
08 - Porodnicko-gynekologická klinika	18 398	20 600	-2 202	89%	2 118	2 590	-472	82%	4	106%	109	22	21	116	94	88	93	14 259	118%	116		
09 - Novorozenecké oddělení	1 693	1 396	297	121%	149	195	-46	76%	-0	92%	2	1	0	4	4	14	9	796	100%	0		
10 - Dětská klinika	30 597	28 848	1 749	106%	2 287	2 091	196	109%	-8	88%	103	28	36	67	61	59	76	17 917	100%	0		
11 - Ortopedická klinika	25 331	22 386	2 945	113%	2 680	2 278	402	118%	14	119%	155	9	2	93	139	97	106	13 975	100%	0		
12 - Urologická klinika	22 573	23 374	-801	97%	1 891	2 334	-443	81%	-2	97%	131	3	2	61	64	123	100	14 662	106%	43		
13 - Otolaryngologická klinika	26 383	23 479	2 904	112%	3 137	2 520	617	124%	10	112%	127	41	52	92	92	127	102	12 360	100%	0		
14 - Oční klinika	27 035	25 384	1 651	107%	3 168	2 969	199	107%	20	121%	150	30	32	142	144	124	167	15 080	100%	0		
15 - Oddělení alergologie a kl. imun.	15 383	15 203	180	101%	1 259	1 284	-25	98%	-12	75%	97	0	0	30	36	37	47	9 568	100%	0		
16 - Klinika plicních nemocí a tuberkulózy	17 678	18 375	-697	96%	2 061	1 952	109	106%	-2	97%	82	0	2	72	112	122	108	11 207	107%	37		
17 - Neurologická klinika	13 549	15 089	-1 540	90%	1 502	1 699	-197	88%	-1	97%	90	1	0	41	72	67	77	10 394	117%	82		
18 - Klinika psychiatrie	11 080	10 335	745	107%	1 387	1 378	9	101%	19	154%	74	7	5	59	80	86	72	6 727	100%	0		
19 - Klinika pracovního lékařství	33 845	12 220	21 625	277%	2 343	1 116	1 227	210%	38	213%	21	0	0	40	173	79	190	4 539	100%	0		
20 - Klinika chorob kožních a pohlavních	23 992	23 808	184	101%	2 587	2 607	-20	99%	11	115%	156	5	3	41	92	131	133	14 772	100%	0		
21 - Onkologická klinika	42 395	36 975	5 420	115%	4 908	4 336	572	113%	30	124%	245	3	18	193	216	210	228	21 995	100%	0		
22 - Klinika nukleární medicíny	1 869	1 911	-42	98%	171	132	39	130%	2	131%	8	0	0	18	18	7	20	1 385	103%	3		
24 - Klinika zubního lékařství	0	0	0	0%	0	0	0	0%	0	0%	0	0	0	0	0	0	0	0	0%	0		
25 - Klinika ústní, čelistní a obličejové chirurgie	25 531	25 855	-324	99%	2 902	3 532	-630	82%	-22	81%	110	56	85	102	93	97	124	16 245	102%	18		
26 - Oddělení rehabilitace	21 880	21 272	608	103%	2 499	2 760	-261	91%	10	111%	141	3	0	131	135	131	149	13 148	100%	0		
27 - Klinika tělovýchovného lékařství a kardiovaskulární rehabilitace	15 467	14 057	1 410	110%	2 127	1 827	300	116%	18	130%	114	0	0	87	124	104	101	7 924	100%	0		
28 - Ústav lékařské genetiky	3 341	4 931	-1 590	68%	432	476	-44	91%	-3	79%	12	13	0	10	11	21	22	3 843	171%	84		
29 - Oddělení plastické a estetické chirurgie	8 897	9 571	-674	93%	688	861	-173	80%	-8	75%	55	0	1	24	42	23	29	6 477	112%	36		
30 - Oddělení geriatry	1 526	1 666	-140	92%	161	181	-20	89%	2	164%	21	0	0	9	2	3	6	1 081	115%	8		
31 - Traumatologická klinika	11 363	12 078	-715	94%	1 451	1 583	-132	92%	-10	83%	67	0	1	62	58	82	50	8 039	110%	38		
32 - Hemato-onkologická klinika	16 565	16 238	327	102%	1 838	1 925	-87	95%	2	103%	92	4	3	75	54	102	91	9 597	100%	0		
33 - Oddělení klinické biochemie	802	772	30	104%	88	34	54	259%	3	0%	2	0	0	3	4	4	8	433	100%	0		
35 - Transfúzní oddělení	297	137	160	217%	29	18	11	161%	1	800%	1	0	0	1	0	1	5	76	100%	0		
38 - Ústav soudního lékařství a medicínského práva	0	0	0	0%	0	0	0	0%	0	0%	0	0	0	0	0	0	0	0	0%	0		
39 - Oddělení klinické psychologie	4 103	4 223	-120	97%	542	516	26	105%	4	136%	23	0	0	24	18	17	32	2 495	105%	7		
43 - Ústav farmakologie	266	211	55	126%	30	40	-10	75%	-0	73%	2	0	0	1	1	2	2	138	100%	0		
45 - Sociální oddělení	976	1 047	-71	93%	126	134	-8	94%	-0	89%	7	0	0	8	5	4	1	701	111%	4		
50 - Kardiochirurgická klinika	5 174	3 754	1 420	138%	669	504	165	133%	4	122%	30	4	1	35	19	30	33	2 516	100%	0		
60 - Oddělení urgentního příjmu	41 887	38 242	3 645	110%	5 946	5 105	841	116%	23	114%	197	215	204	186	160	188	181	22 726	100%	0		
Okčovací centrum	24 589	342	24 247	7190%	1 420	31	1 389	4581%	43	3888%	0	0	0	6	123	39	143	235	100%	0		


Legenda:

Denní report počtu ambulantních vyšetření obsahuje všechny ambulantně ošetřená rodná čísla v daný den na konkrétní klinice.

Kumulativní počet ambulantních vyšetření od začátku roku je srovnáván se stejným obdobím referenčního roku. Ve stejné logice je srovnáván kumulativní počet posledních 30 dnů.

Ukazatel Pr7d22/7d19: průměrný počet ambulantně vyšetřených pacientů za posledních 7 dní je srovnáván se 7-denním průměrem referenčního roku 2019.

Ukazatel 'Referenční cíl' do konce roku: vyjadřuje počet ambulantně vyšetřených pacientů, který je nutno splnit do konce roku 2022 pro dosažení produkce referenčního roku 2019. Pokud byl vykázan v aktuálním roce do dne reportu vyšší objem péče, zůstává 'Referenční cíl' shodný s výkonností referenčního roku.

Referenční cíl se může lišit od 'produkčního cíle', který je uveden v měsíčním reportingu a reflektuje výsledky jednání hospodářských schůzek.

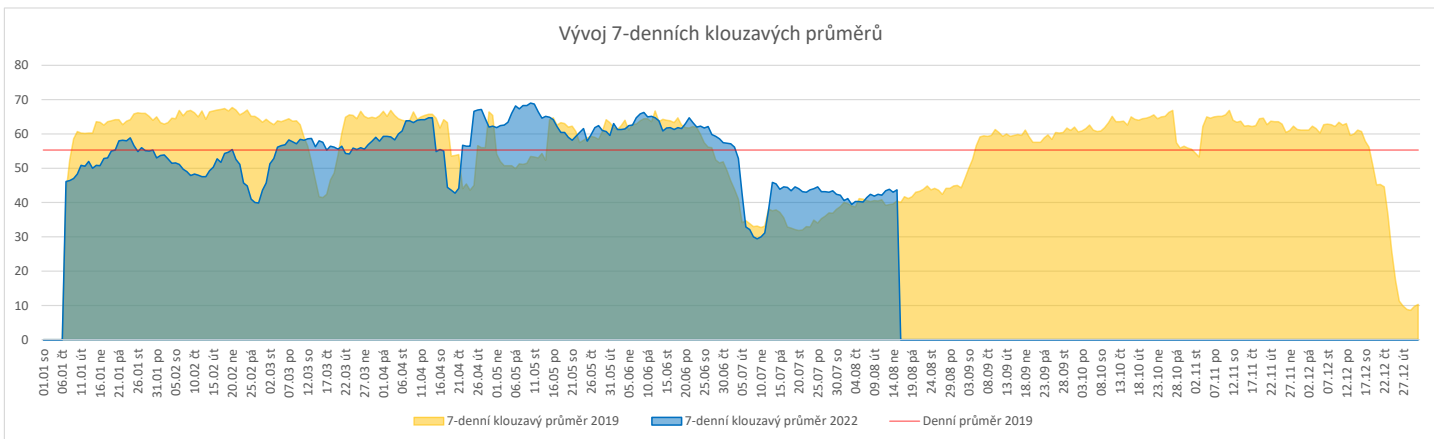
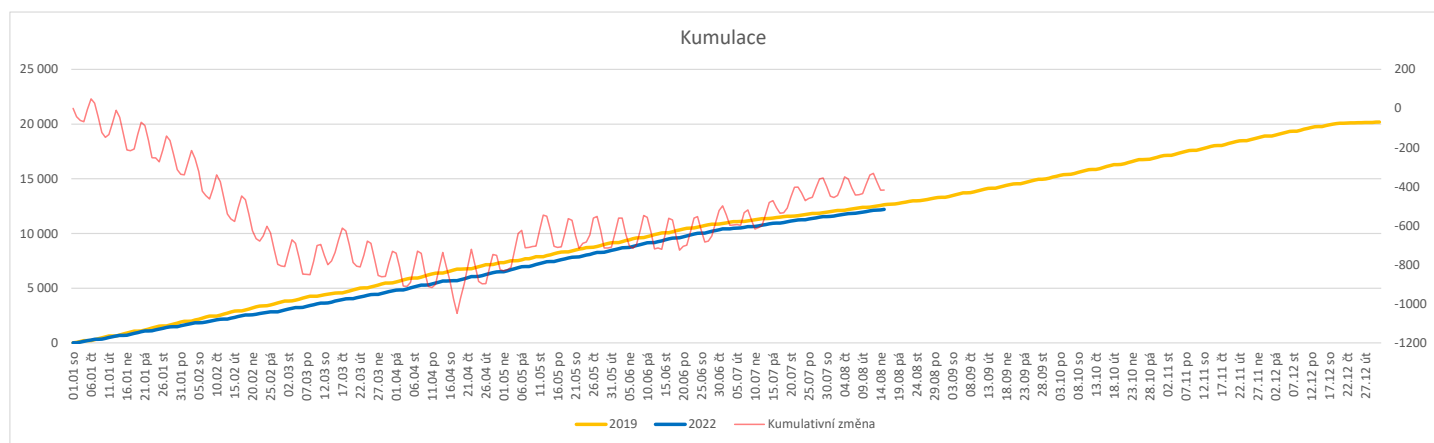
Ukazatel Týdenní navýšení: Navýšení týdenního počtu ambulantních vyšetření ve zbývajícím období do konce roku ke splnění 'Referenčního cíle'.

Poznámka:

60 - Oddělení urgentního příjmu

V počtech ambulantních vyšetření nejsou započítány vyšetření na pracovištích Antigenní testy a Odběrové místo.

	Od počátku roku				Období posledních 30 dnů				Posledních 7 dní do 15.08.2022							Referenční cíl do konce roku	Týdenní navýšení			
	2022	2019	2022/2019	%	2022	2019	2022/2019	%	Pr7d22/7d19	%	Po 15	Ne 14	So 13	Pa 12	Čt 11			St 10	Út 9	
FNOL CELKEM (bez vlivu klinik s počtem operací 2019 v MEDIX=0)	12 041	12 622	-581	95%	1 262	1 216	46	104%	3	107%	57	11	11	59	57	53	54	8 145	108%	31
01 - I. interní klinika - kardiologická	141	0	141	0%	8	0	8	0%	1	0%	0	0	0	0	4	0	0	1	100%	0
04 - I. chirurgická klinika	1 919	2 043	-124	94%	192	199	-7	96%	0	102%	11	2	1	10	10	7	11	1 298	111%	7
05 - II. chirurgická klinika - cévně-transplantační	733	768	-35	95%	67	67	0	100%	-1	75%	6	1	1	4	0	3	0	505	107%	2
06 - Neurochirurgická klinika	1 196	1 083	113	110%	161	143	18	113%	1	127%	5	5	1	8	6	7	10	684	100%	0
07 - Klinika anesteziologie, resuscitace a intenzivní medicíny	0	0	0	0%	0	0	0	0%	0	0%	0	0	0	0	0	0	0	0	0%	0
08 - Porodnicko-gynekologická klinika	1 558	1 586	-28	98%	148	178	-30	83%	-0	97%	4	1	3	6	8	10	3	942	103%	2
10 - Dětská klinika	193	216	-23	89%	5	5	0	100%	-1	0%	0	0	0	0	0	0	0	160	117%	2
11 - Ortopedická klinika	1 697	1 778	-81	95%	167	121	46	138%	0	100%	6	0	0	7	8	6	3	1 185	107%	5
12 - Urologická klinika	1 135	1 220	-85	93%	129	120	9	108%	0	104%	6	0	0	3	5	3	7	822	112%	5
13 - Otolaryngologická klinika	886	952	-66	93%	87	72	15	121%	1	140%	6	0	0	3	4	3	5	608	112%	4
14 - Oční klinika	175	144	31	122%	19	6	13	317%	1	0%	2	0	0	0	3	0	0	97	100%	0
21 - Onkologická klinika	18	0	18	0%	0	0	0	0%	0	0%	0	0	0	0	0	0	0	0	0%	0
25 - Klinika ústní, čelistní a obličejové chirurgie	292	349	-57	84%	30	31	-1	97%	-0	88%	0	0	0	0	1	2	4	270	127%	3
29 - Oddělení plastické a estetické chirurgie	370	456	-86	81%	25	32	-7	78%	0	127%	4	0	0	1	3	3	3	357	132%	5
31 - Traumatologická klinika	1 320	1 350	-30	98%	158	155	3	102%	0	103%	5	1	2	10	6	5	5	860	104%	2
34 - Radiologická klinika	41	39	2	105%	1	0	1	0%	0	0%	0	0	0	1	0	0	0	9	100%	0
47 - Centrální operační sály	63	191	-128	33%	7	19	-12	37%	0	100%	0	0	3	1	0	0	0	221	238%	7
50 - Kardiochirurgická klinika	463	447	16	104%	66	68	-2	97%	0	120%	2	1	0	5	3	4	3	289	100%	0


Legenda:

Denní report počtu operací obsahuje všechny uvedené oddělení prováděné operace v daný den na sálech, které jsou evidované v MEDIX.

Kumulativní počet operací od začátku roku je srovnáván se stejným obdobím referenčního roku. Ve stejné logice je srovnáván kumulativní počet posledních 30 dnů.

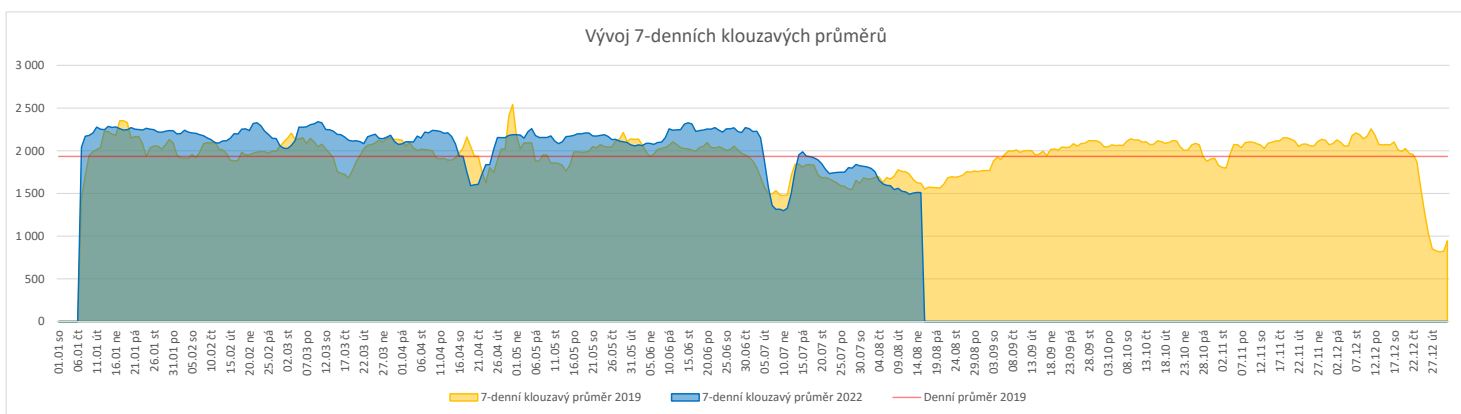
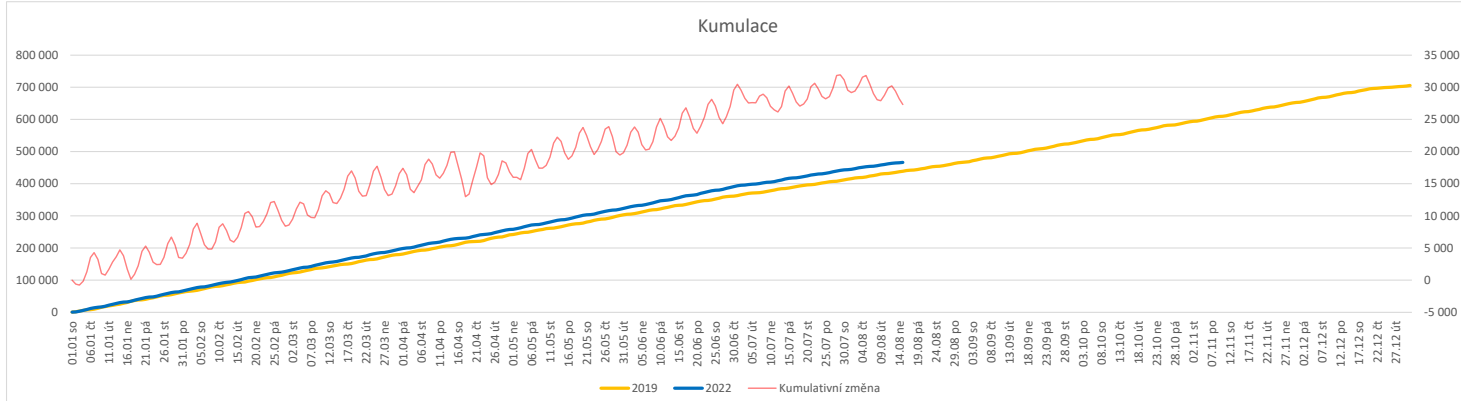
Ukazatel Pr7d22/7d19: průměrný počet operací za posledních 7 dní je srovnán se 7-denním průměrem referenčního roku 2019.

Ukazatel 'Referenční cíl' do konce roku: vyjadřuje počet operací, který je nutno splnit do konce roku 2022 pro dosažení produkce referenčního roku 2019. Pokud byl vykázan v aktuálním roce do dne reportu vyšší objem péče, zůstává 'Referenční cíl' shodný s výkonností referenčního roku.

Referenční cíl' se může lišit od 'produkčního cíle', který je uveden v měsíčním reportingu a reflektuje výsledky jednání hospodářských schůzek.

Ukazatel Týdenní navýšení: Navýšení týdenního počtu operací ve zbývajícím období do konce roku ke splnění 'Referenčního cíle'.

	Od počátku roku				Období posledních 30 dnů				Posledních 7 dní do 15.08.2022							Referenční cíl do konce roku	Týdenní navýšení			
	2022	2019	2022/2019	106%	2022	2019	2022/2019	94%	Pr7d22/7d19	Po 15	Ne 14	So 13	Pa 12	Čt 11	St 10			Út 9		
FNOL CELKEM	449 192	425 629	23 563	106%	47 908	51 193	-3 285	94%	-108	93%	1 167	591	1 086	1 663	1 640	1 874	2 116	266 644	83%	0
28 - Ústav lékařské genetiky	1 406	1 613	-207	87%	106	152	-46	70%	-4	0%	0	0	0	0	0	0	0	948	128%	11
32 - Hemato-onkologická klinika	153 995	146 250	7 745	105%	17 749	18 186	-437	98%	13	102%	794	232	243	638	687	677	725	88 585	100%	0
33 - Oddělení klinické biochemie	211 924	208 186	3 738	102%	24 175	24 786	-611	98%	28	104%	281	301	792	951	854	1 129	1 323	127 327	100%	0
35 - Transfúzní oddělení	13 916	14 627	-711	95%	1 757	1 738	19	101%	8	115%	66	58	51	65	92	58	44	9 445	108%	38
38 - Ústav soudního lékařství a medicinského práva	2 459	1 936	523	127%	332	267	65	124%	9	475%	26	0	0	9	7	10	24	1 467	100%	0
40 - Ústav mikrobiologie	65 492	53 017	12 475	124%	3 789	6 064	-2 275	62%	-191	0%	0	0	0	0	0	0	0	30 159	100%	0


Legenda:

Denní report obsahuje množství laboratorních výkonů ve vyjádření RČ/den/klinika evidovaných v systému OpenLIMS.

U klinik 28 a 40 jsou zdrojem obdržené žádanky ve vyjádření RČ/den/klinika evidovaných v systému LIMS.

Kumulativní počet laboratorních výkonů od začátku roku je srovnáván se stejným obdobím referenčního roku. Ve stejné logice je srovnáván kumulativní počet posledních 30 dnů.

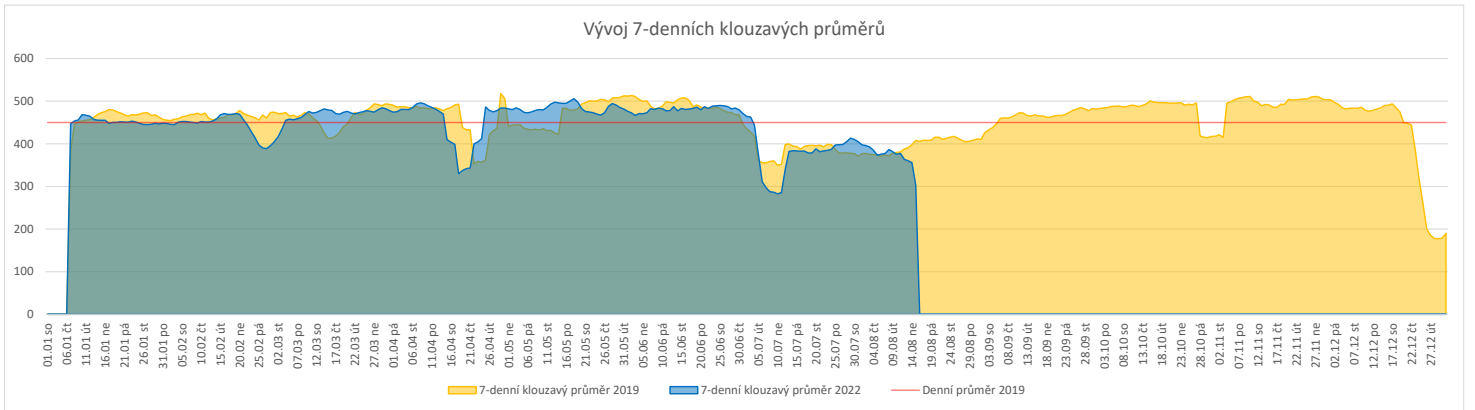
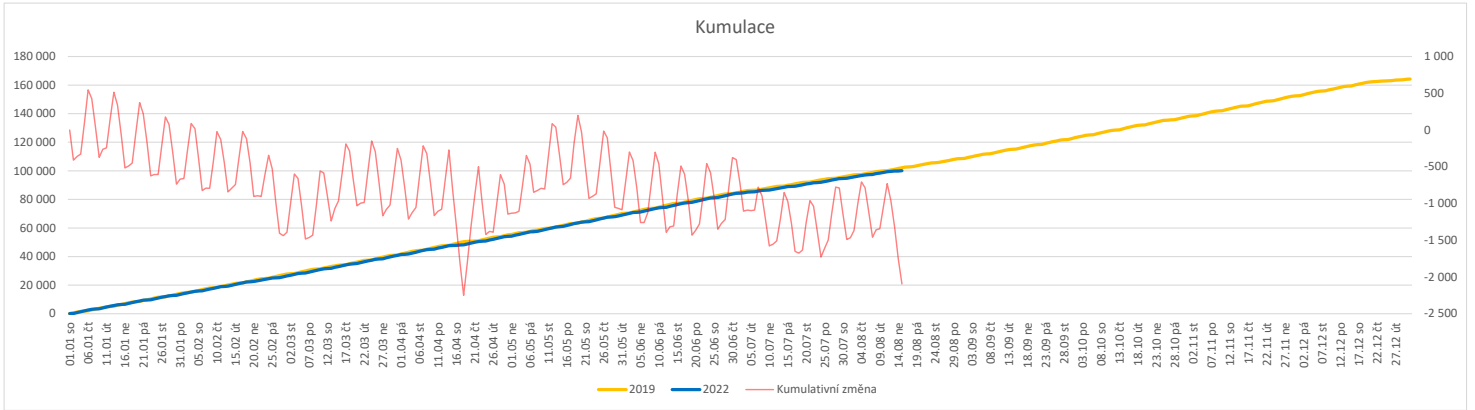
Ukazatel Pr7d22/7d19: průměrný počet laboratorních výkonů za posledních 7 dní je srovnán se 7-denním průměrem referenčního roku 2019.

Ukazatel 'Referenční cíl' do konce roku: vyjadřuje počet laboratorních výkonů, který je nutno splnit do konce roku 2022 pro dosažení produkce referenčního roku 2019. Pokud byl vykázan v aktuálním roce do dne reportu vyšší objem péče, zůstává 'Referenční cíl' shodný s výkonností referenčního roku.

Referenční cíl se může lišit od 'produkčního cíle', který je uveden v měsíčním reportingu a reflektuje výsledky jednání hospodářských schůzek.

Ukazatel Týdenní navýšení: Navýšení týdenního počtu laboratorních výkonů ve zbývajícím období do konce roku ke splnění 'Referenčního cíle'.

	Od počátku roku				Období posledních 30 dnů				Posledních 7 dní do 15.08.2022							Referenční cíl do konce roku	Týdenní navýšení			
	2022	2019	2022/2019	98%	2022	2019	2022/2019	91%	Pr7d22/7d19	Po 15	Ne 14	So 13	Pa 12	Čt 11	St 10			Út 9		
FNOL CELKEM	100 137	102 203	-2 066	98%	11 167	12 289	-1 122	91%	-105	74%	193	113	126	319	456	452	463	64 102	103%	109
22 - Klinika nukleární medicíny	6 408	6 495	-87	99%	745	795	-50	94%	-1	96%	37	0	0	29	38	34	38	3 802	102%	5
34 - Radiologická klinika	93 729	95 708	-1 979	98%	10 422	11 494	-1 072	91%	-104	73%	156	113	126	290	418	418	425	60 300	103%	105


Legenda:

Denní report obsahuje množství RDG výkonů ve vyjádření RČ/den/klinika.

Kumulativní počet RDG výkonů od začátku roku je srovnáván se stejným obdobím referenčního roku. Ve stejné logice je srovnáván kumulativní počet posledních 30 dní.

Ukazatel Pr7d22/7d19: průměrný počet RDG výkonů za posledních 7 dní je srovnán se 7-denním průměrem referenčního roku 2019.

Ukazatel 'Referenční cíl' do konce roku: vyjadřuje počet RDG výkonů, který je nutno splnit do konce roku 2022 pro dosažení produkce referenčního roku 2019. Pokud byl vykázan v aktuálním roce do dne reportu vyšší objem péče, zůstává 'Referenční cíl' shodný s výkonností referenčního roku.

Referenční cíl se může lišit od 'produkčního cíle', který je uveden v měsíčním reportingu a reflektuje výsledky jednání hospodářských schůzek.

Ukazatel Týdenní navýšení: Navýšení týdenního počtu RDG výkonů ve zbývajícím období do konce roku ke splnění 'Referenčního cíle'.

Poznámka:

V počtech RDG vyšetření nejsou započítány mamografická vyšetření (od 4.2021 jsou evidována pouze v systému MaRIS).

Využití operačních sálů dětské kliniky dle operujících klinik k datu 15.08.2022

	Od počátku roku				Období posledních 30 dnů				Posledních 7 dní od do 15.08.2022									Referenční cíl do konce roku	Týdenní navýšení	
	2022	2019	2022/2019	%	2022	2019	2022/2019	%	Pr7d22/7d19	Po 15	Ne 14	So 13	Pa 12	Čt 11	St 10	Út 9				
	FNOL CELKEM	948	1 064	-116	89%	28	5	23	560%	0	100%	4	0	0	0	0	0			0
04 - I. chirurgická klinika	154	204	-50	75%	12	0	12	0%	0	0%	0	0	0	0	0	0	0	187	136%	3
05 - II. chirurgická klinika - cévně-transplantační	9	10	-1	90%	0	0	0	0%	0	0%	0	0	0	0	0	0	0	10	111%	1
06 - Neurochirurgická klinika	2	0	2	0%	0	0	0	0%	0	0%	0	0	0	0	0	0	0	0	0%	0
08 - Porodnicko-gynekologická klinika	0	0	0	0%	0	0	0	0%	0	0%	0	0	0	0	0	0	0	0	0%	0
10 - Dětská klinika	193	216	-23	89%	5	5	0	100%	-4	0%	0	0	0	0	0	0	0	160	117%	2
11 - Ortopedická klinika	65	21	44	310%	0	0	0	0%	0	0%	0	0	0	0	0	0	0	21	100%	0
12 - Urologická klinika	211	263	-52	80%	7	0	7	0%	0	0%	0	0	0	0	0	0	0	222	131%	3
13 - Otolaryngologická klinika	187	230	-43	81%	0	0	0	0%	0	0%	0	0	0	0	0	0	0	181	131%	3
14 - Oční klinika	68	41	27	166%	0	0	0	0%	0	0%	0	0	0	0	0	0	0	33	100%	0
25 - Klinika ústní, čelistní a obličejové chirurgie	4	4	0	100%	0	0	0	0%	0	0%	0	0	0	0	0	0	0	0	0%	0
29 - Oddělení plastické a estetické chirurgie	47	57	-10	82%	4	0	4	0%	4	0%	4	0	0	0	0	0	0	41	132%	1
31 - Traumatologická klinika	7	18	-11	39%	0	0	0	0%	0	0%	0	0	0	0	0	0	0	31	155%	1
47 - Centrální operační sály	1	0	1	0%	0	0	0	0%	0	0%	0	0	0	0	0	0	0	0	0%	0
50 - Kardiochirurgická klinika	0	0	0	0%	0	0	0	0%	0	0%	0	0	0	0	0	0	0	0	0%	0

