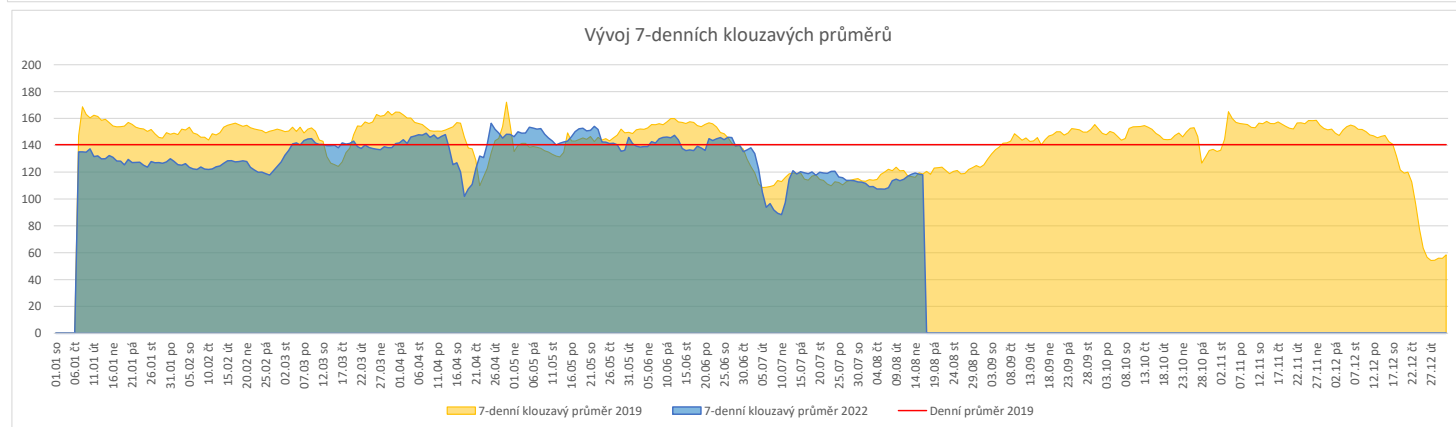
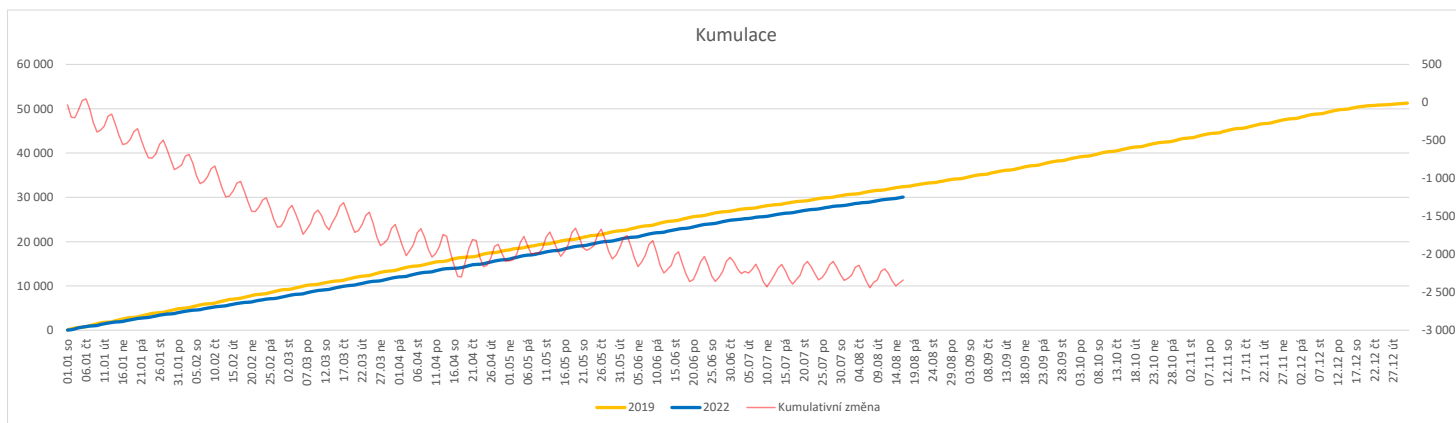


Vývoj počtu pacientů přijatých k hospitalizaci (RČ/den/klinika) k datu 16.08.2022

	Od počátku roku				Období posledních 30 dnů				Posledních 7 dní do 16.08.2022							Referenční cíl do konce roku	Týdenní navýšení			
	2022	2019	2022/2019	93%	2022	2019	2022/2019	100%	Pr7d22/Pr7d19	Út 16	Po 15	Ne 14	So 13	Pa 12	Čt 11			St 10		
FNOL CELKEM - bez překladů vč. COVID+ (kliniky níže vč. překladů)	30 068	32 408	-2 340	93%	3 615	3 627	-12	100%	-0	100%	138	179	86	51	108	123	142	21 203	112%	124
Chirurgické obory	15 230	16 464	-1 234	93%	1 699	1 689	10	101%	2	103%	64	79	55	28	43	62	62	10 731	113%	65
04 - I. chirurgická klinika	2 228	2 523	-295	88%	218	243	-25	90%	-1	84%	8	13	11	2	4	8	7	1 712	121%	16
05 - II. chirurgická klinika - cévně-transplantační	991	1 090	-99	91%	84	100	-16	84%	-1	79%	7	2	6	1	1	3	2	744	115%	6
06 - Neurochirurgická klinika	1 204	1 106	98	109%	156	143	13	109%	0	100%	8	5	7	1	6	6	4	679	100%	0
08 - Porodnicko-gynekologická klinika	2 658	2 686	-28	99%	280	320	-40	88%	-0	98%	5	11	8	5	8	9	14	1 612	102%	2
10 - Dětská klinika	2 786	2 882	-96	97%	273	224	49	122%	2	126%	11	19	7	6	9	9	7	1 818	106%	6
11 - Ortopedická klinika	1 543	1 724	-181	90%	167	121	46	138%	0	109%	4	8	6	2	0	6	9	1 212	118%	10
12 - Urologická klinika	1 198	1 336	-138	90%	174	171	3	102%	-0	95%	5	9	7	1	4	8	5	921	118%	8
13 - Otolaryngologická klinika	719	916	-197	78%	85	87	-2	98%	-0	95%	5	3	1	2	1	4	3	675	141%	11
14 - Oční klinika	624	591	33	106%	60	58	2	103%	1	167%	2	3	2	0	2	2	4	297	100%	0
25 - Klinika ústní, čelistní a obličejové chirurgie	574	751	-177	76%	64	88	-24	73%	-1	81%	4	2	0	7	2	0	2	628	139%	10
29 - Oddělení plastické a estetické chirurgie	0	0	0	0%	0	0	0	0%	0	0%	0	0	0	0	0	0	0	0	0%	0
31 - Traumatologická klinika	1 284	1 502	-218	85%	173	193	-20	90%	-0	97%	4	5	3	1	9	6	7	1 071	126%	12
50 - Kardiologická klinika	484	480	4	101%	85	74	11	115%	1	153%	3	4	1	2	2	6	5	274	100%	0
Interní a komplexní obory	14 838	15 944	-1 106	93%	1 916	1 938	-22	99%	-2	96%	74	100	31	23	65	61	80	10 472	115%	59
01 - I. interní klinika - kardiologická	3 159	3 380	-221	93%	430	415	15	104%	-0	98%	16	21	10	1	14	13	23	2 088	112%	12
02 - II. interní klinika gastroenterologie a geriatry	2 012	1 716	296	117%	257	223	34	115%	-1	90%	9	6	6	3	9	7	7	1 089	100%	0
03 - III. interní klinika - nefrologická, revmatologická a endokrinologická	1 848	1 877	-29	98%	208	243	-35	86%	2	129%	10	20	4	9	12	3	8	1 101	103%	2
07 - Klinika anesteziologie, resuscitace a intenzivní medicíny	1 032	1 105	-73	93%	124	138	-14	90%	-1	75%	5	4	3	1	4	4	3	779	110%	4
09 - Novorozenecké oddělení	1 541	1 598	-57	96%	194	234	-40	83%	-1	82%	6	6	2	6	8	5	9	997	106%	3
15 - Oddělení alergologie a kl. imun.	0	0	0	0%	0	0	0	0%	0	0%	0	0	0	0	0	0	0	0	0%	0
16 - Klinika plicních nemocí a tuberkulózy	1 923	2 106	-183	91%	244	199	45	123%	-0	96%	4	10	3	2	14	9	11	1 423	115%	10
17 - Neurologická klinika	1 282	1 719	-437	75%	156	202	-46	77%	-1	76%	5	7	4	0	4	6	5	1 530	140%	23
18 - Klinika psychiatrie	700	787	-87	89%	71	78	-7	91%	1	164%	2	3	1	1	2	5	4	546	119%	5
19 - Klinika pracovního lékařství	0	0	0	0%	0	0	0	0%	0	0%	0	0	0	0	0	0	0	0	0%	0
20 - Klinika chorob kožních a pohlavních	398	444	-46	90%	50	51	-1	98%	1	144%	6	5	0	0	1	0	1	308	118%	3
21 - Onkologická klinika	1 279	1 387	-108	92%	215	201	14	107%	-2	80%	7	14	1	0	3	9	9	992	112%	6
22 - Klinika nukleární medicíny	205	205	0	100%	20	15	5	133%	0	114%	3	1	0	0	0	0	4	120	100%	0
26 - Oddělení rehabilitace	481	556	-75	87%	68	57	11	119%	0	120%	1	6	0	0	2	0	3	340	128%	4
27 - Klinika tělovýchovného lékařství a kardiiovaskulární rehabilitace	0	0	0	0%	0	0	0	0%	0	0%	0	0	0	0	0	0	0	0	0%	0
30 - Oddělení geriatry	456	422	34	108%	56	45	11	124%	-0	77%	1	3	1	0	2	3	0	233	100%	0
32 - Hemato-onkologická klinika	603	721	-118	84%	66	84	-18	79%	-1	63%	6	3	0	0	1	4	3	516	130%	7
36 - Oddělení klinické logopedie	0	0	0	0%	0	0	0	0%	0	0%	0	0	0	0	0	0	0	0	0%	0
39 - Oddělení klinické psychologie	0	0	0	0%	0	0	0	0%	0	0%	0	0	0	0	0	0	0	0	0%	0
60 - Oddělení urgentního příjmu	0	0	0	0%	0	0	0	0%	0	0%	0	0	0	0	0	0	0	0	0%	0


Legenda:

Denní report počtu pacientů přijatých k hospitalizaci čerpá z chorobopisů MEDEA.

Na úrovni kliniky obsahuje veškeré příjmy na lůžko dotčené kliniky, včetně hospitalizací přeložených z jiných klinik (ne však příjmy z jiných středisek v rámci dané kliniky).

Na úrovni FNOL celkem obsahuje pouze externí příjmy, vyloučeny jsou veškeré překlady v rámci FNOL.

Kumulativní počet pacientů přijatých k hospitalizaci od začátku roku je srovnáván se stejným obdobím referenčního roku. Ve stejné logice je srovnáván kumulativní počet posledních 30 dnů.

Ukazatel Pr7d22/Pr7d19: průměrný počet pacientů přijatých k hospitalizaci za posledních 7 dní aktuálního období je srovnán se 7-denním průměrem referenčního roku 2019.

Ukazatel 'Referenční cíl' do konce roku: vyjadřuje počet pacientů přijatých k hospitalizaci, který je nutno splnit do konce roku 2022 pro dosažení produkce referenčního roku 2019. Pokud byl vykázan v aktuálním roce do dne reportu vyšší objem péče, zůstává 'Referenční cíl' shodný s výkonností referenčního roku.

Referenční cíl' se může lišit od 'produkčního cíle', který je uveden v měsíčním reportingu a reflektuje výsledky jednání hospodářských schůzek.

Ukazatel Týdenní navýšení: Navýšení týdenního počtu přijatých pacientů k hospitalizaci ve zbývajícím období do konce roku ke splnění 'Referenčního cíle'.

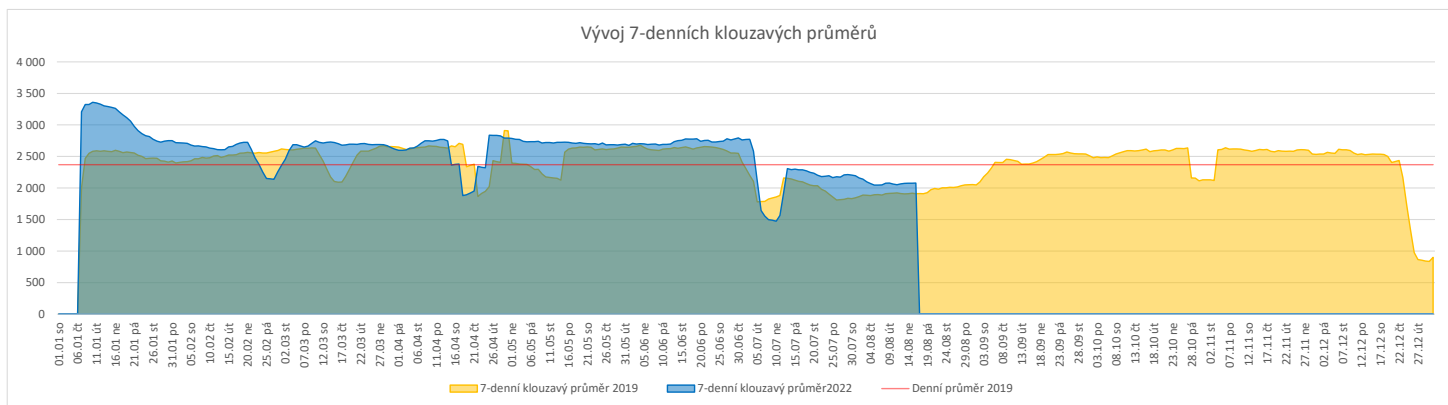
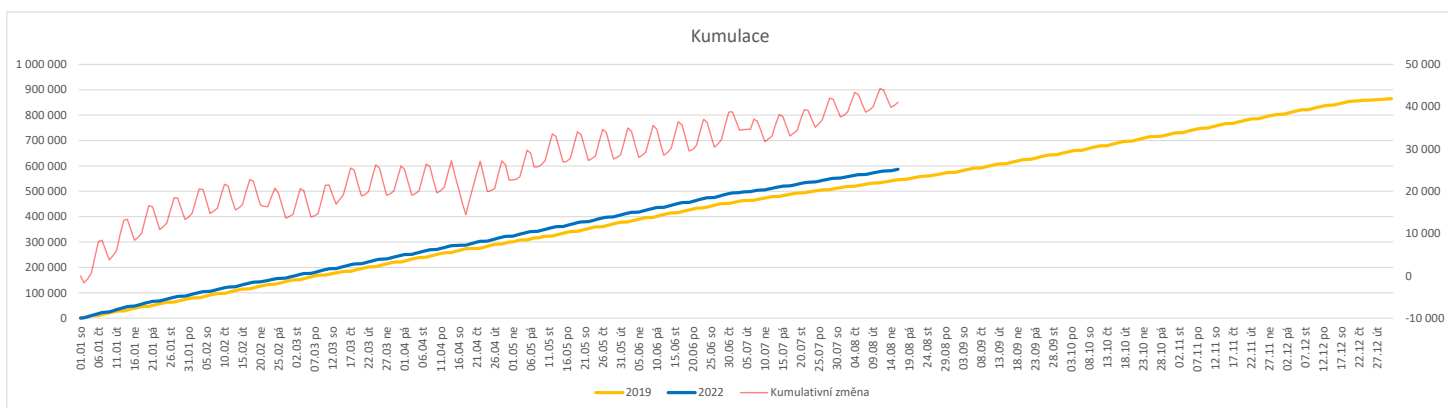
Poznámka:

01 - I. interní klinika - kardiologická

V počtech přijatých pacientů nejsou započítány hodnoty covid+ oddělení Franze Josefa

Vývoj počtu ambulantních vyšetření (RČ/den/klinika) k datu 16.08.2022

	Od počátku roku				Období posledních 30 dnů				Posledních 7 dní do 16.08.2022										Referenční cíl do konce roku	Týdenní navýšení
	2022	2019	2022/2019	108%	2022	2019	2022/2019	109%	Pr7d22/7d19	Út 16	Po 15	Ne 14	So 13	Pa 12	Čt 11	St 10				
FNOL CELKEM	586 854	545 726	41 128	108%	66 018	60 329	5 689	109%	171	109%	2 966	2 987	482	503	2 291	2 646	2 683	319 307	100%	0
01 - I. interní klinika - kardiologická	14 795	18 272	-3 477	81%	1 574	1 749	-175	90%	-7	87%	68	74	10	7	46	58	65	14 296	132%	183
02 - II. interní klinika gastroenterologie (bez geriatry)	21 229	16 864	4 365	126%	2 506	2 197	309	114%	15	124%	108	127	5	3	95	105	81	9 793	100%	0
03 - III. interní klinika - nefrologická, revmatologická a endokrinologická	29 232	26 619	2 613	110%	3 257	2 774	483	117%	-4	95%	130	121	0	4	94	126	123	15 750	100%	0
04 - I. chirurgická klinika	15 303	15 278	25	100%	1 587	1 566	21	101%	3	107%	75	66	15	13	58	70	87	9 175	100%	0
05 - II. chirurgická klinika - cévně-transplantační	7 309	7 494	-185	98%	854	780	74	109%	-5	80%	52	29	3	2	26	23	16	4 556	104%	10
06 - Neurochirurgická klinika	7 799	6 774	1 025	115%	963	873	90	110%	6	123%	30	36	3	5	56	55	52	3 953	100%	0
07 - Klinika anesteziologie, resuscitace a intenzivní medicíny	17 859	18 866	-1 007	95%	1 985	1 800	185	110%	5	108%	107	104	1	1	81	76	77	12 301	109%	53
08 - Porodnicko-gynekologická klinika	18 479	20 692	-2 213	89%	2 185	2 571	-386	85%	4	106%	81	109	22	21	116	94	88	14 178	118%	117
09 - Novorozenecké oddělení	1 697	1 403	294	121%	152	199	-47	76%	-1	78%	4	2	1	0	4	4	14	789	100%	0
10 - Dětská klinika	30 701	28 900	1 801	106%	2 349	2 055	294	114%	-4	94%	104	103	28	36	67	61	59	17 865	100%	0
11 - Ortopedická klinika	25 462	22 457	3 005	113%	2 809	2 248	561	125%	18	125%	131	155	9	2	93	139	97	13 904	100%	0
12 - Urologická klinika	22 692	23 463	-771	97%	2 008	2 328	-320	86%	4	106%	119	131	3	2	61	64	123	14 543	106%	41
13 - Otolaryngologická klinika	26 493	23 566	2 927	112%	3 199	2 511	688	127%	9	111%	110	127	41	52	92	92	127	12 273	100%	0
14 - Oční klinika	27 163	25 498	1 665	107%	3 256	2 948	308	110%	13	113%	128	150	30	32	142	144	124	14 966	100%	0
15 - Oddělení alergie a kl. imun.	15 458	15 294	164	101%	1 334	1 312	22	102%	-11	79%	75	97	0	0	30	36	37	9 477	100%	0
16 - Klinika plicních nemocí a tuberkulózy	17 764	18 445	-681	96%	2 145	1 923	222	112%	-5	93%	86	82	0	2	72	112	122	11 121	107%	36
17 - Neurologická klinika	13 635	15 125	-1 490	90%	1 588	1 665	-77	95%	3	106%	86	90	1	0	41	72	67	10 308	117%	79
18 - Klinika psychiatrie	11 162	10 388	774	107%	1 464	1 371	93	107%	21	160%	82	74	7	5	59	80	86	6 674	100%	0
19 - Klinika pracovního lékařství	33 971	12 259	21 712	277%	2 469	1 098	1 371	225%	28	178%	126	21	0	0	40	173	79	4 500	100%	0
20 - Klinika chorob kožních a pohlavních	24 141	23 895	246	101%	2 735	2 567	168	107%	13	119%	149	156	5	3	41	92	131	14 185	100%	0
21 - Onkologická klinika	42 631	37 131	5 500	115%	5 142	4 214	928	122%	30	123%	236	245	3	18	193	216	210	21 839	100%	0
22 - Klinika nukleární medicíny	1 883	1 932	-49	97%	185	149	36	124%	0	103%	14	8	0	0	18	18	7	1 371	104%	3
24 - Klinika zubního lékařství	0	0	0	0%	0	0	0	0%	0	0%	0	0	0	0	0	0	0	0	0%	0
25 - Klinika ústní, čelistní a obličejové chirurgie	25 634	26 004	-370	99%	2 938	3 576	-638	82%	-26	78%	103	110	56	85	102	93	97	16 142	102%	20
26 - Oddělení rehabilitace	22 016	21 379	637	103%	2 633	2 744	-111	96%	11	113%	136	141	3	0	131	135	131	13 041	100%	0
27 - Klinika tělovýchovného lékařství a kardiovaskulární rehabilitace	15 564	14 129	1 435	110%	2 224	1 802	422	123%	17	130%	97	114	0	0	87	124	104	7 852	100%	0
28 - Ústav lékařské genetiky	3 361	4 944	-1 583	68%	452	471	-19	96%	-2	87%	20	12	13	0	10	11	21	3 823	171%	84
29 - Oddělení plastické a estetické chirurgie	8 946	9 619	-673	93%	737	864	-127	85%	-9	76%	49	55	0	1	24	42	23	6 428	112%	36
30 - Oddělení geriatry	1 537	1 666	-129	92%	172	176	-4	98%	3	209%	11	21	0	0	9	2	3	1 070	114%	7
31 - Traumatologická klinika	11 437	12 123	-686	94%	1 525	1 564	-39	98%	-2	96%	74	67	0	1	62	58	82	7 965	109%	37
32 - Hemato-onkologická klinika	16 691	16 300	391	102%	1 960	1 855	105	106%	6	110%	126	92	4	3	75	54	102	9 535	100%	0
33 - Oddělení klinické biochemie	810	772	38	105%	96	34	62	282%	3	0%	8	2	0	0	3	4	4	433	100%	0
35 - Transfúzní oddělení	298	137	161	218%	30	18	12	167%	0	400%	1	1	0	0	1	0	1	76	100%	0
38 - Ústav soudního lékařství a medicinského práva	0	0	0	0%	0	0	0	0%	0	0%	0	0	0	0	0	0	0	0	0%	0
39 - Oddělení klinické psychologie	4 126	4 233	-107	97%	565	499	66	113%	4	138%	23	23	0	0	24	18	17	2 472	105%	6
43 - Ústav farmakologie	266	213	53	125%	30	41	-11	73%	-1	55%	0	2	0	0	1	1	2	136	100%	0
45 - Sociální oddělení	982	1 050	-68	94%	132	135	-3	98%	1	130%	6	7	0	0	8	5	4	695	111%	4
50 - Kardiologická klinika	5 204	3 768	1 436	138%	699	496	203	141%	4	124%	30	30	4	1	35	19	30	2 502	100%	0
60 - Oddělení urgentního příjmu	42 059	38 412	3 647	108%	5 908	5 116	792	115%	21	113%	172	197	215	204	186	160	188	22 556	100%	0
Okčovací centrum	24 698	346	24 352	7138%	1 529	34	1 495	4497%	38	3463%	109	0	0	0	6	123	39	231	100%	0


Legenda:

Denní report počtu ambulantních vyšetření obsahuje všechny ambulantně ošetřené rodná čísla v daný den na konkrétní klinice.

Kumulativní počet ambulantních vyšetření od začátku roku je srovnáván se stejným obdobím referenčního roku. Ve stejné logice je srovnáván kumulativní počet posledních 30 dnů.

Ukazatel Pr7d22/7d19: průměrný počet ambulantně vyšetřených pacientů za posledních 7 dní je srovnáván se 7-denním průměrem referenčního roku 2019.

Ukazatel 'Referenční cíl' do konce roku: vyjadřuje počet ambulantně vyšetřených pacientů, který je nutno splnit do konce roku 2022 pro dosažení produkce referenčního roku 2019. Pokud byl vykázan v aktuálním roce do dne reportu vyšší objem péče, zůstává 'Referenční cíl' shodný s výkonností referenčního roku.

Referenční cíl se může lišit od 'produkčního cíle', který je uveden v měsíčním reportingu a reflektuje výsledky jednání hospodářských schůzek.

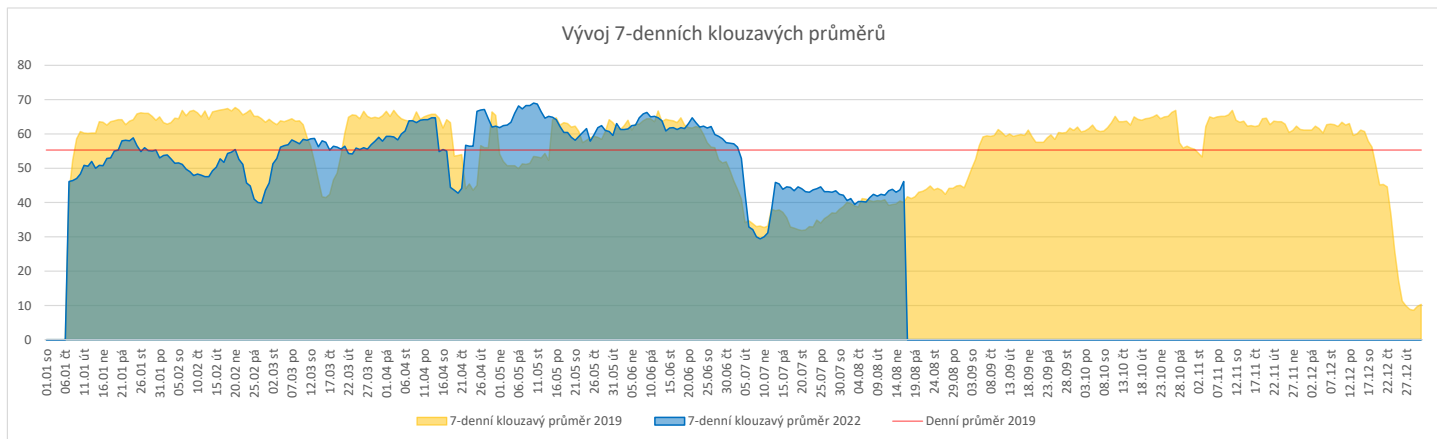
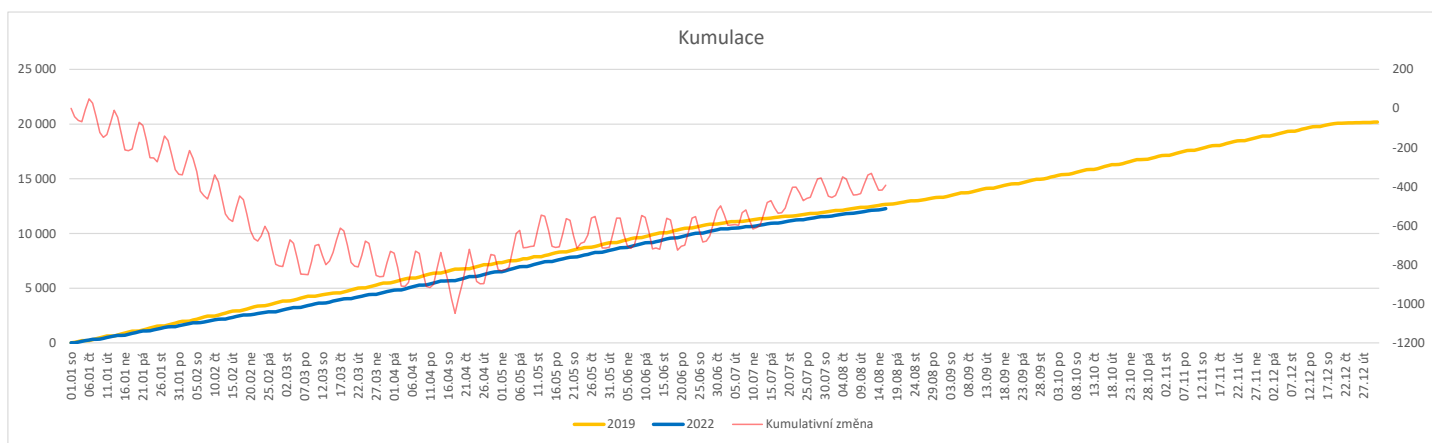
Ukazatel Týdenní navýšení: Navýšení týdenního počtu ambulantních vyšetření ve zbývajícím období do konce roku ke splnění 'Referenčního cíle'.

Poznámka:

60 - Oddělení urgentního příjmu

V počtech ambulantních vyšetření nejsou započítány vyšetření na pracovištích Antigenní testy a Odběrové místo.

	Od počátku roku				Období posledních 30 dnů				Posledních 7 dní do 16.08.2022							Referenční cíl do konce roku	Týdenní navýšení			
	2022	2019	2022/2019	%	2022	2019	2022/2019	%	Pr7d22/7d19	Út 16	Po 15	Ne 14	So 13	Pa 12	Čt 11			St 10		
FNOL CELKEM (bez vlivu klinik s počtem operací 2019 v MEDIX=0)	12 111	12 668	-557	96%	1 321	1 215	106	109%	5	114%	70	57	11	11	59	57	53	8 075	107%	30
01 - I. interní klinika - kardiologická	142	0	142	0%	9	0	9	0%	1	0%	1	0	0	0	0	4	0	1	100%	0
04 - I. chirurgická klinika	1 933	2 051	-118	94%	205	201	4	102%	1	112%	14	11	2	1	10	10	7	1 284	110%	7
05 - II. chirurgická klinika - cévně-transplantační	735	772	-37	95%	69	71	-2	97%	-1	77%	2	6	1	1	4	0	3	503	108%	2
06 - Neurochirurgická klinika	1 204	1 089	115	111%	168	143	25	117%	1	121%	8	5	5	1	8	6	7	678	100%	0
07 - Klinika anesteziologie, resuscitace a intenzivní medicíny	0	0	0	0%	0	0	0	0%	0	0%	0	0	0	0	0	0	0	0	0%	0
08 - Porodnicko-gynekologická klinika	1 564	1 593	-29	98%	150	178	-28	84%	0	106%	6	4	1	3	6	8	10	936	103%	2
10 - Dětská klinika	193	216	-23	89%	5	5	0	100%	-1	0%	0	0	0	0	0	0	0	160	117%	2
11 - Ortopedická klinika	1 706	1 783	-77	96%	176	121	55	145%	1	116%	9	6	0	0	7	8	6	1 176	107%	5
12 - Urologická klinika	1 148	1 225	-77	94%	142	116	26	122%	1	115%	13	6	0	0	3	5	3	809	111%	5
13 - Otolaryngologická klinika	889	955	-66	93%	90	72	18	125%	1	136%	3	6	0	0	3	4	3	605	112%	4
14 - Oční klinika	175	144	31	122%	19	6	13	317%	1	0%	0	2	0	0	0	3	0	97	100%	0
21 - Onkologická klinika	18	0	18	0%	0	0	0	0%	0	0%	0	0	0	0	0	0	0	0	0%	0
25 - Klinika ústní, čelistní a obličejové chirurgie	293	349	-56	84%	30	29	1	103%	-0	67%	1	0	0	0	0	1	2	269	126%	3
29 - Oddělení plastické a estetické chirurgie	373	456	-83	82%	28	29	-1	97%	0	127%	3	4	0	0	1	3	3	354	131%	5
31 - Traumatologická klinika	1 326	1 354	-28	98%	160	155	5	103%	1	121%	6	5	1	2	10	6	5	854	103%	2
34 - Radiologická klinika	41	39	2	105%	1	0	1	0%	0	0%	0	0	0	0	1	0	0	9	100%	0
47 - Centrální operační sály	64	191	-127	34%	8	19	-11	42%	0	125%	1	0	0	3	1	0	0	220	237%	7
50 - Kardiochirurgická klinika	467	451	16	104%	70	70	0	100%	1	127%	4	2	1	0	5	3	4	285	100%	0


Legenda:

Denní report počtu operací obsahuje všechny uvedené oddělení prováděné operace v daný den na sálech, které jsou evidované v MEDIX.

Kumulativní počet operací od začátku roku je srovnáván se stejným obdobím referenčního roku. Ve stejné logice je srovnáván kumulativní počet posledních 30 dní.

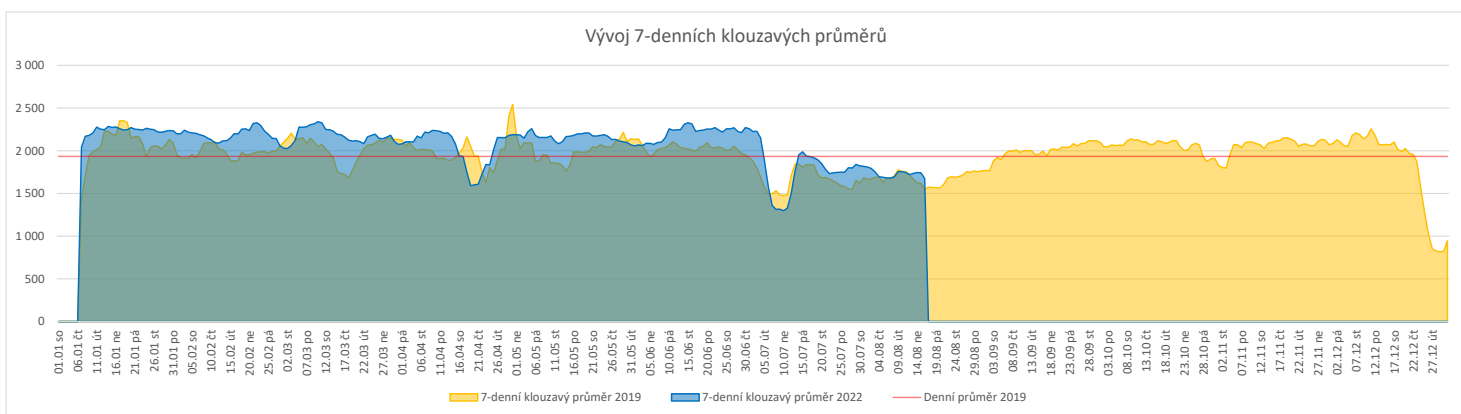
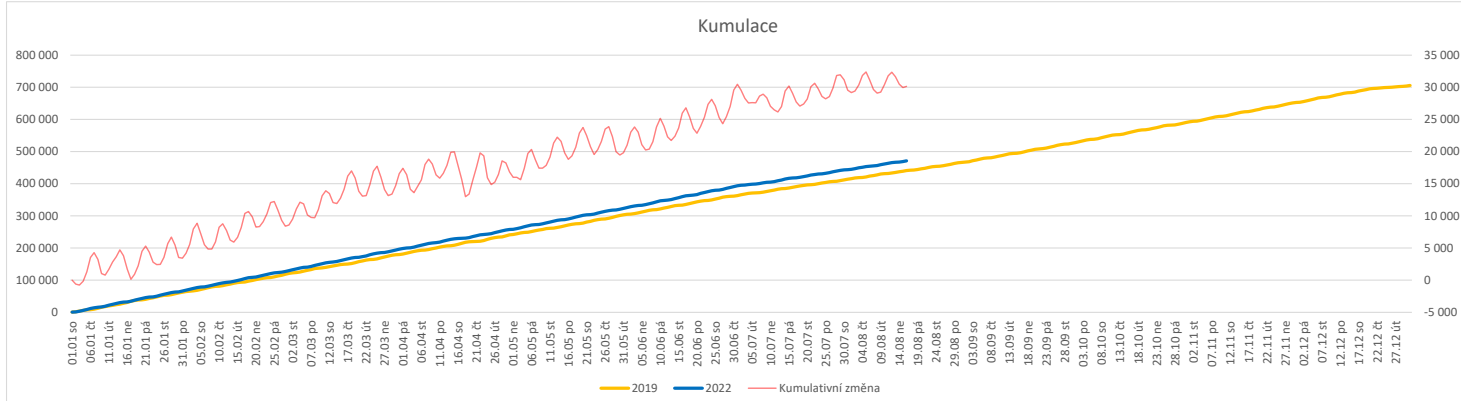
Ukazatel Pr7d22/7d19: průměrný počet operací za posledních 7 dní je srovnán se 7-denním průměrem referenčního roku 2019.

Ukazatel 'Referenční cíl' do konce roku: vyjadřuje počet operací, který je nutno splnit do konce roku 2022 pro dosažení produkce referenčního roku 2019. Pokud byl vykázan v aktuálním roce do dne reportu vyšší objem péče, zůstává 'Referenční cíl' shodný s výkonností referenčního roku.

Referenční cíl' se může lišit od 'produkčního cíle', který je uveden v měsíčním reportingu a reflektuje výsledky jednání hospodářských schůzek.

Ukazatel Týdenní navýšení: Navýšení týdenního počtu operací ve zbývajícím období do konce roku ke splnění 'Referenčního cíle'.

	Od počátku roku				Období posledních 30 dnů				Posledních 7 dní do 16.08.2022							Referenční cíl do konce roku	Týdenní navýšení			
	2022	2019	2022/2019	106%	2022	2019	2022/2019	101%	Pr7d22/7d19	Út 16	Po 15	Ne 14	So 13	Pa 12	Čt 11			St 10		
FNOL CELKEM	453 868	427 364	26 504	106%	51 398	50 715	683	101%	125	108%	2 017	1 553	648	1 162	1 932	1 891	2 140	264 704	83%	0
28 - Ústav lékařské genetiky	1 465	1 620	-155	90%	165	152	13	109%	0	100%	5	12	0	0	7	1	8	889	121%	9
32 - Hemato-onkologická klinika	154 714	146 878	7 836	105%	18 244	18 037	207	101%	10	102%	719	794	232	243	638	687	677	87 957	100%	0
33 - Oddělení klinické biochemie	212 870	208 957	3 913	102%	24 255	24 407	-152	99%	67	110%	946	281	301	792	951	854	1 129	126 556	100%	0
35 - Transfúzní oddělení	13 955	14 704	-749	95%	1 773	1 776	-3	100%	7	113%	39	66	58	51	65	92	58	9 406	109%	40
38 - Ústav soudního lékařství a medicínského práva	2 483	1 963	520	126%	356	292	64	122%	7	281%	24	26	0	0	9	7	10	1 440	100%	0
40 - Ústav mikrobiologie	68 381	53 242	15 139	128%	6 605	6 051	554	109%	36	119%	284	374	57	76	262	250	258	29 934	100%	0


Legenda:

Denní report obsahuje množství laboratorních výkonů ve vyjádření RČ/den/klinika evidovaných v systému OpenLIMS.

U klinik 28 a 40 jsou zdrojem obdržené žádanky ve vyjádření RČ/den/klinika evidovaných v systému LIMS.

Kumulativní počet laboratorních výkonů od začátku roku je srovnáván se stejným obdobím referenčního roku. Ve stejné logice je srovnáván kumulativní počet posledních 30 dnů.

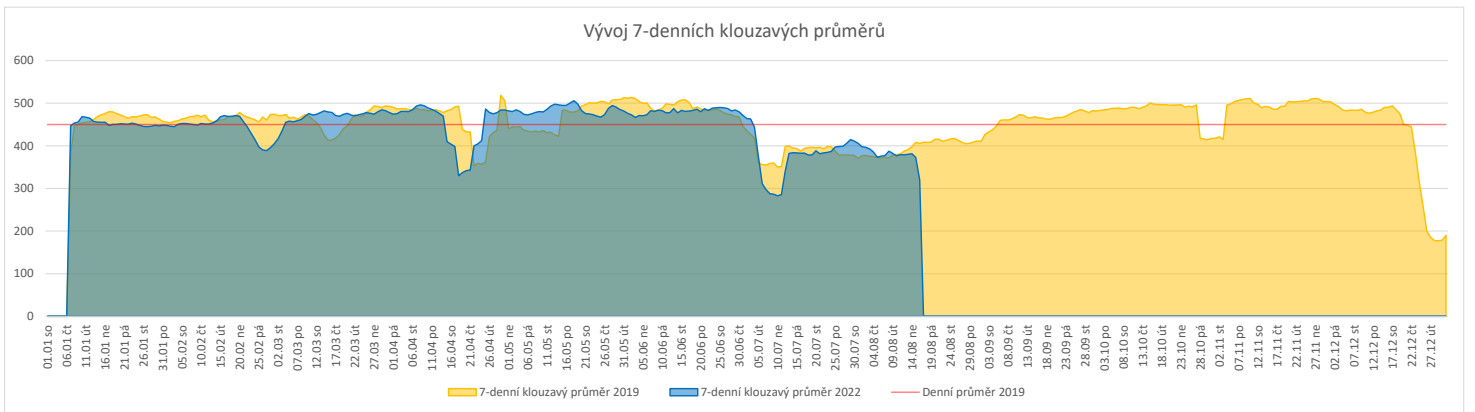
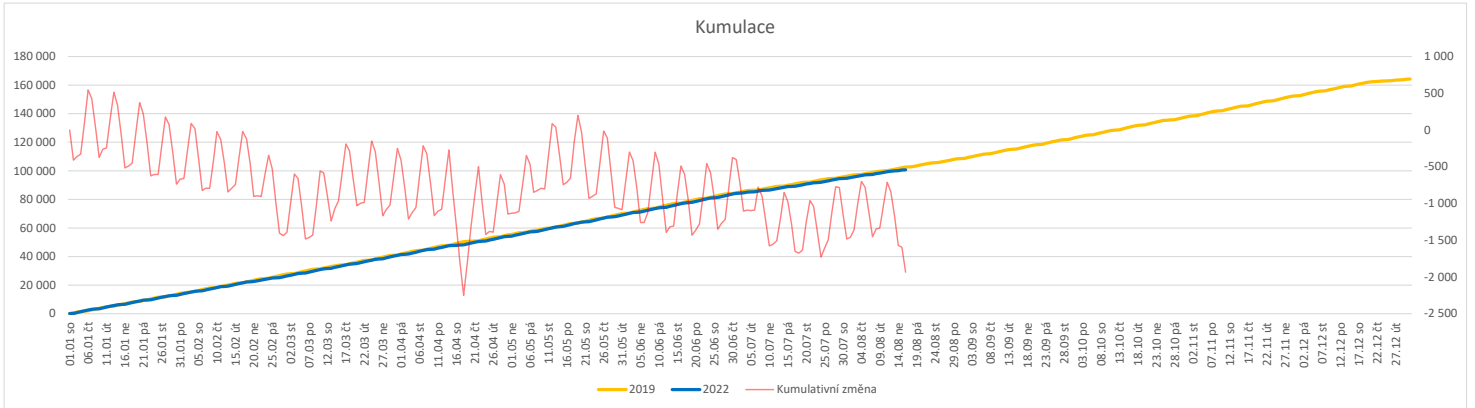
Ukazatel Pr7d22/7d19: průměrný počet laboratorních výkonů za posledních 7 dní je srovnán se 7-denním průměrem referenčního roku 2019.

Ukazatel 'Referenční cíl' do konce roku: vyjadřuje počet laboratorních výkonů, který je nutno splnit do konce roku 2022 pro dosažení produkce referenčního roku 2019. Pokud byl vykázan v aktuálním roce do dne reportu vyšší objem péče, zůstává 'Referenční cíl' shodný s výkonností referenčního roku.

Referenční cíl se může lišit od 'produkčního cíle', který je uveden v měsíčním reportingu a reflektuje výsledky jednání hospodářských schůzek.

Ukazatel Týdenní navýšení: Navýšení týdenního počtu laboratorních výkonů ve zbývajícím období do konce roku ke splnění 'Referenčního cíle'.

	Od počátku roku				Období posledních 30 dnů				Posledních 7 dní do 16.08.2022							Referenční cíl do konce roku	Týdenní navýšení			
	2022	2019	2022/2019	98%	2022	2019	2022/2019	95%	Pr7d22/7d19	Út 16	Po 15	Ne 14	So 13	Pa 12	Čt 11			St 10		
FNOL CELKEM	100 728	102 634	-1 906	98%	11 610	12 275	-665	95%	-86	79%	92	507	151	156	418	459	455	63 511	103%	101
22 - Klinika nukleární medicíny	6 437	6 536	-99	98%	774	807	-33	96%	-4	85%	28	38	0	0	29	38	34	3 773	103%	6
34 - Radiologická klinika	94 291	96 098	-1 807	98%	10 836	11 468	-632	94%	-82	78%	64	469	151	156	389	421	421	59 738	103%	96


Legenda:

Denní report obsahuje množství RDG výkonů ve vyjádření RČ/den/klinika.

Kumulativní počet RDG výkonů od začátku roku je srovnáván se stejným obdobím referenčního roku. Ve stejné logice je srovnáván kumulativní počet posledních 30 dní.

Ukazatel Pr7d22/7d19: průměrný počet RDG výkonů za posledních 7 dní je srovnán se 7-denním průměrem referenčního roku 2019.

Ukazatel 'Referenční cíl' do konce roku: vyjadřuje počet RDG výkonů, který je nutno splnit do konce roku 2022 pro dosažení produkce referenčního roku 2019. Pokud byl vykázan v aktuálním roce do dne reportu vyšší objem péče, zůstává 'Referenční cíl' shodný s výkonností referenčního roku.

Referenční cíl se může lišit od 'produkčního cíle', který je uveden v měsíčním reportingu a reflektuje výsledky jednání hospodářských schůzek.

Ukazatel Týdenní navýšení: Navýšení týdenního počtu RDG výkonů ve zbývajícím období do konce roku ke splnění 'Referenčního cíle'.

Poznámka:

V počtech RDG vyšetření nejsou započítány mamografická vyšetření (od 4.2021 jsou evidována pouze v systému MaRIS).

Využití operačních sálů dětské kliniky dle operujících klinik k datu 16.08.2022

	Od počátku roku				Období posledních 30 dnů				Posledních 7 dní od do 16.08.2022										Referenční cíl do konce roku		Týdenní navýšení
	2022	2019	2022/2019	%	2022	2019	2022/2019	%	Pr7d22/7d19	Út 16	Po 15	Ne 14	So 13	Pa 12	Čt 11	St 10	802	115%			
FNOL CELKEM	958	1 064	-106	90%	38	5	33	760%	10	350%	10	4	0	0	0	0	0	182	133%	6	
04 - I. chirurgická klinika	159	204	-45	78%	17	0	17	0%	5	0%	5	0	0	0	0	0	0	182	133%	3	
05 - II. chirurgická klinika - cévně-transplantační	9	10	-1	90%	0	0	0	0%	0	0%	0	0	0	0	0	0	10	111%	1		
06 - Neurochirurgická klinika	2	0	2	0%	0	0	0	0%	0	0%	0	0	0	0	0	0	0	0	0%	0	
08 - Porodnicko-gynekologická klinika	0	0	0	0%	0	0	0	0%	0	0%	0	0	0	0	0	0	0	0	0%	0	
10 - Dětská klinika	193	216	-23	89%	5	5	0	100%	-4	0%	0	0	0	0	0	0	160	117%	2		
11 - Ortopedická klinika	65	21	44	310%	0	0	0	0%	0	0%	0	0	0	0	0	0	21	100%	0		
12 - Urologická klinika	216	263	-47	82%	12	0	12	0%	5	0%	5	0	0	0	0	0	217	128%	3		
13 - Otolaryngologická klinika	187	230	-43	81%	0	0	0	0%	0	0%	0	0	0	0	0	0	181	131%	3		
14 - Oční klinika	68	41	27	166%	0	0	0	0%	0	0%	0	0	0	0	0	0	33	100%	0		
25 - Klinika ústní, čelistní a obličejové chirurgie	4	4	0	100%	0	0	0	0%	0	0%	0	0	0	0	0	0	0	0	0%	0	
29 - Oddělení plastické a estetické chirurgie	47	57	-10	82%	4	0	4	0%	4	0%	0	4	0	0	0	0	41	132%	1		
31 - Traumatologická klinika	7	18	-11	39%	0	0	0	0%	0	0%	0	0	0	0	0	0	31	155%	1		
47 - Centrální operační sály	1	0	1	0%	0	0	0	0%	0	0%	0	0	0	0	0	0	0	0%	0		
50 - Kardiochirurgická klinika	0	0	0	0%	0	0	0	0%	0	0%	0	0	0	0	0	0	0	0%	0		

