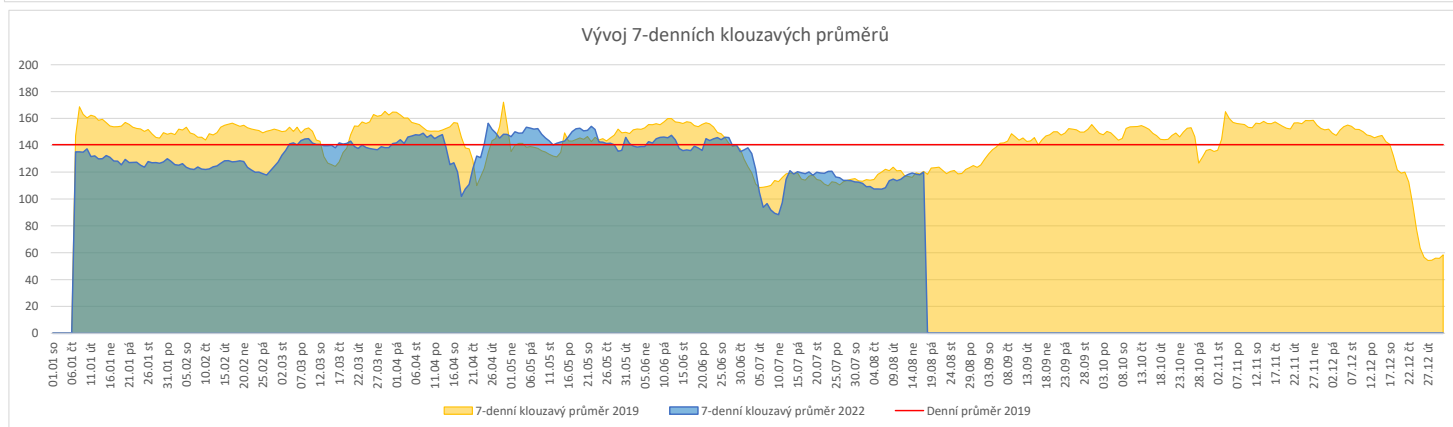
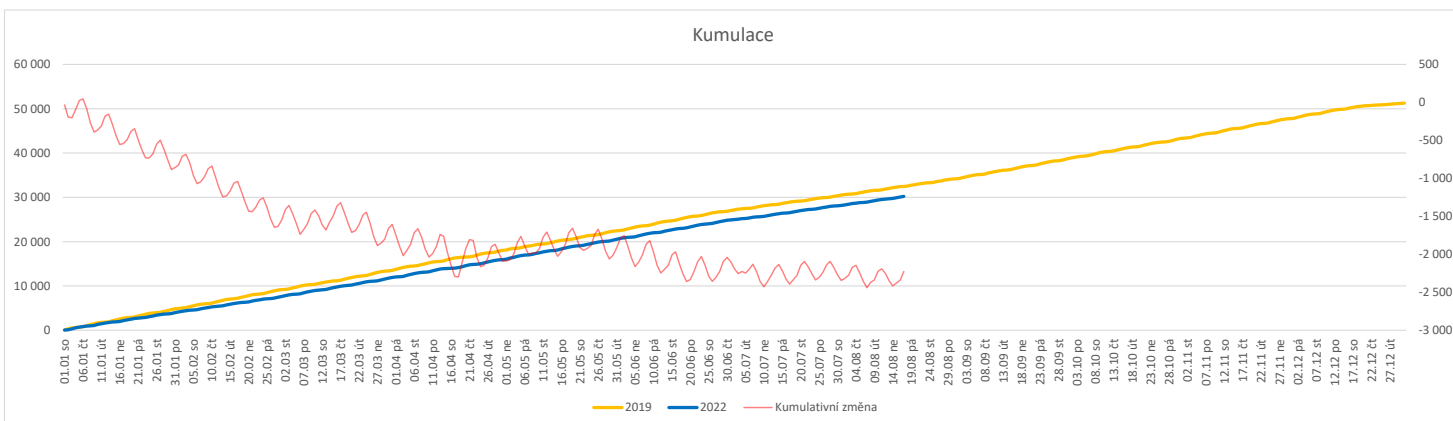


	Od počátku roku				Období posledních 30 dnů				Posledních 7 dní do 17.08.2022							Referenční cíl do konce roku	Týdenní navýšení			
	2022	2019	2022/2019	93%	2022	2019	2022/2019	105%	Pr7d22/Pr7d19	St 17	Út 16	Po 15	Ne 14	So 13	Pa 12			Čt 11		
FNOL CELKEM - bez překladů vč. COVID+ (kliniky níže vč. překladů)	30 223	32 450	-2 227	93%	3 700	3 534	166	105%	-1	100%	155	138	179	86	51	108	123	21 048	112%	118
Chirurgické obory	15 308	16 488	-1 180	93%	1 730	1 657	73	104%	2	104%	78	64	79	55	28	43	62	10 653	112%	63
04 - I. chirurgická klinika	2 235	2 527	-292	88%	220	233	-13	94%	-2	83%	7	8	13	11	2	4	8	1 705	121%	16
05 - II. chirurgická klinika - cévně-transplantační	998	1 092	-94	91%	87	100	-13	87%	-0	96%	7	7	2	6	1	1	3	737	115%	5
06 - Neurochirurgická klinika	1 211	1 109	102	109%	158	145	13	109%	0	103%	7	8	5	7	1	6	6	676	100%	0
08 - Porodnicko-gynekologická klinika	2 665	2 690	-25	99%	283	315	-32	90%	-1	84%	7	5	11	8	5	8	9	1 605	102%	2
10 - Dětská klinika	2 801	2 889	-88	97%	283	224	59	126%	3	131%	15	11	19	7	6	9	9	1 803	105%	5
11 - Ortopedická klinika	1 553	1 727	-174	90%	173	121	52	143%	0	103%	10	4	8	6	2	0	6	1 202	117%	10
12 - Urologická klinika	1 202	1 339	-137	90%	172	167	5	103%	-1	88%	4	5	9	7	1	4	8	917	118%	8
13 - Otolaryngologická klinika	727	917	-190	79%	89	83	6	107%	0	114%	8	5	3	1	2	1	4	667	140%	10
14 - Oční klinika	630	591	39	107%	65	57	8	114%	1	189%	6	2	3	2	0	2	2	297	100%	0
25 - Klinika ústní, čelistní a obličejové chirurgie	578	751	-173	77%	68	85	-17	80%	0	106%	4	4	2	0	7	2	0	624	138%	10
29 - Oddělení plastické a estetické chirurgie	0	0	0	0%	0	0	0	0%	0	0%	0	0	0	0	0	0	0	0	0%	0
31 - Traumatologická klinika	1 292	1 505	-213	86%	170	193	-23	88%	-0	95%	8	4	5	3	1	9	6	1 063	125%	12
50 - Kardiologická klinika	484	480	4	101%	85	71	14	120%	0	120%	0	3	4	1	2	2	6	274	100%	0
Interní a komplexní obory	14 915	15 962	-1 047	93%	1 970	1 877	93	105%	-3	95%	77	74	100	31	23	65	61	10 395	114%	56
01 - I. interní klinika - kardiologická	3 179	3 385	-206	94%	441	400	41	110%	-1	92%	20	16	21	10	1	14	13	2 068	111%	11
02 - II. interní klinika gastroenterologie a geriatry	2 016	1 718	298	117%	260	215	45	121%	-1	83%	4	9	6	6	3	9	7	1 087	100%	0
03 - III. interní klinika - nefrologická, revmatologická a endokrinologická	1 862	1 880	-18	99%	222	232	-10	96%	3	138%	14	10	20	4	9	12	3	1 087	102%	1
07 - Klinika anesteziologie, resuscitace a intenzivní medicíny	1 036	1 106	-70	94%	127	138	-11	92%	-1	83%	4	5	4	3	1	4	4	775	110%	4
09 - Novorozenecké oddělení	1 545	1 603	-58	96%	194	231	-37	84%	-2	74%	4	6	6	2	6	8	5	993	106%	4
15 - Oddělení alergologie a kl. imun.	0	0	0	0%	0	0	0	0%	0	0%	0	0	0	0	0	0	0	0	0%	0
16 - Klinika plicních nemocí a tuberkulózy	1 931	2 106	-175	92%	251	197	54	127%	-1	91%	8	4	10	3	2	14	9	1 415	114%	10
17 - Neurologická klinika	1 286	1 719	-433	75%	156	188	-32	83%	-1	75%	4	5	7	4	0	4	6	1 526	140%	23
18 - Klinika psychiatrie	707	788	-81	90%	77	75	2	103%	1	191%	7	2	3	1	1	2	5	539	118%	5
19 - Klinika pracovního lékařství	0	0	0	0%	0	0	0	0%	0	0%	0	0	0	0	0	0	0	0	0%	0
20 - Klinika chorob kožních a pohlavních	401	444	-43	90%	53	49	4	108%	1	167%	3	6	5	0	0	1	0	305	116%	3
21 - Onkologická klinika	1 288	1 388	-100	93%	222	199	23	112%	-2	80%	9	7	14	1	0	3	9	983	111%	6
22 - Klinika nukleární medicíny	208	205	3	101%	23	15	8	153%	0	100%	3	3	1	0	0	0	0	120	100%	0
26 - Oddělení rehabilitace	482	556	-74	87%	69	56	13	123%	0	100%	1	1	6	0	0	2	0	339	128%	4
27 - Klinika tělovýchovného lékařství a kardiiovaskulární rehabilitace	0	0	0	0%	0	0	0	0%	0	0%	0	0	0	0	0	0	0	0	0%	0
30 - Oddělení geriatry	457	422	35	108%	57	42	15	136%	-0	85%	1	1	3	1	0	2	3	233	100%	0
32 - Hemato-onkologická klinika	606	722	-116	84%	69	81	-12	85%	-2	61%	3	6	3	0	0	1	4	513	129%	7
36 - Oddělení klinické logopedie	0	0	0	0%	0	0	0	0%	0	0%	0	0	0	0	0	0	0	0	0%	0
39 - Oddělení klinické psychologie	0	0	0	0%	0	0	0	0%	0	0%	0	0	0	0	0	0	0	0	0%	0
60 - Oddělení urgentního příjmu	0	0	0	0%	0	0	0	0%	0	0%	0	0	0	0	0	0	0	0	0%	0


Legenda:

Denní report počtu pacientů přijatých k hospitalizaci čerpá z chorobopisů MEDEA.

Na úrovni kliniky obsahuje veškeré příjmy na lůžko dotčené kliniky, včetně hospitalizací přeložených z jiných klinik (ne však příjmy z jiných středisek v rámci dané kliniky).

Na úrovni FNOL celkem obsahuje pouze externí příjmy, vyloučeny jsou veškeré překlady v rámci FNOL.

Kumulativní počet pacientů přijatých k hospitalizaci od začátku roku je srovnáván se stejným obdobím referenčního roku. Ve stejné logice je srovnáván kumulativní počet posledních 30 dnů.

Ukazatel Pr7d22/Pr7d19: průměrný počet pacientů přijatých k hospitalizaci za posledních 7 dní aktuálního období je srovnán se 7-denním průměrem referenčního roku 2019.

Ukazatel 'Referenční cíl' do konce roku: vyjadřuje počet pacientů přijatých k hospitalizaci, který je nutno splnit do konce roku 2022 pro dosažení produkce referenčního roku 2019. Pokud byl vykázan v aktuálním roce do dne reportu vyšší objem péče, zůstává 'Referenční cíl' shodný s výkonností referenčního roku.

Referenční cíl se může lišit od "produkčního cíle", který je uveden v měsíčním reportingu a reflektuje výsledky jednání hospodářských schůzek.

Ukazatel Týdenní navýšení: Navýšení týdenního počtu přijatých pacientů k hospitalizaci ve zbývajícím období do konce roku ke splnění 'Referenčního cíle'.

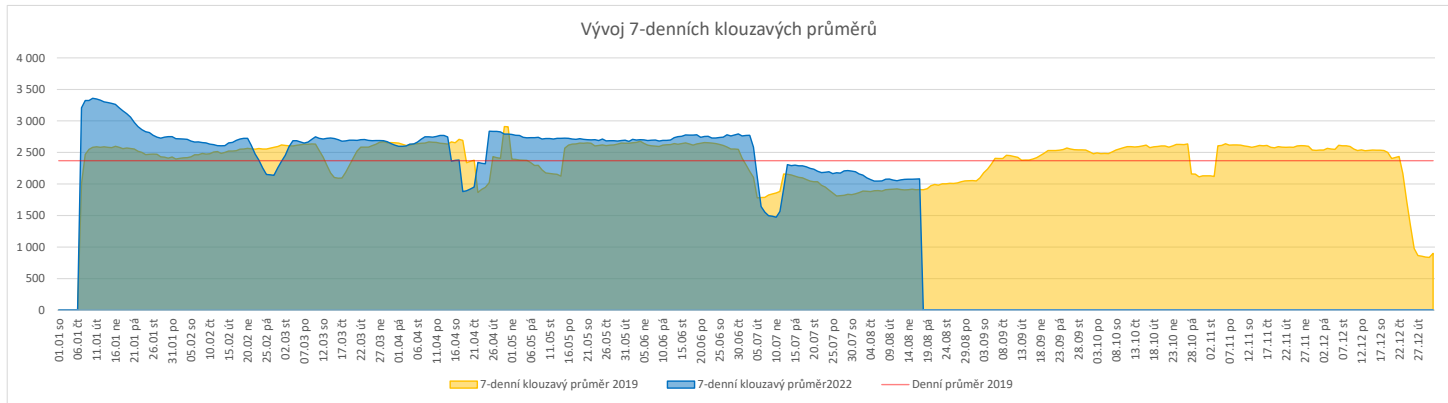
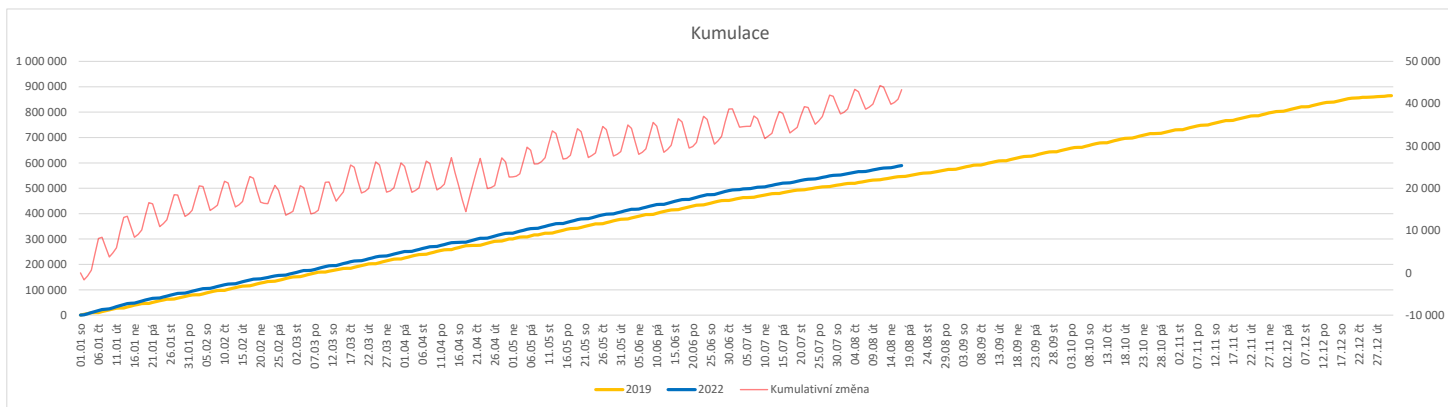
Poznámka:

01 - I. interní klinika - kardiologická

V počtech přijatých pacientů nejsou započítány hodnoty covid+ oddělení Franze Josefa

Vývoj počtu ambulantních vyšetření (RČ/den/klinika) k datu 17.08.2022

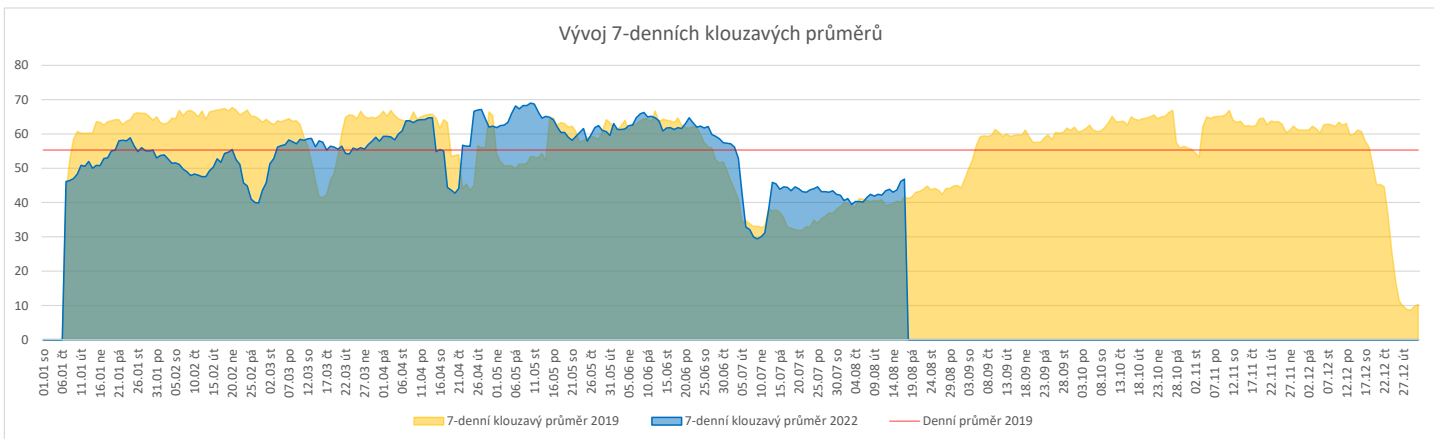
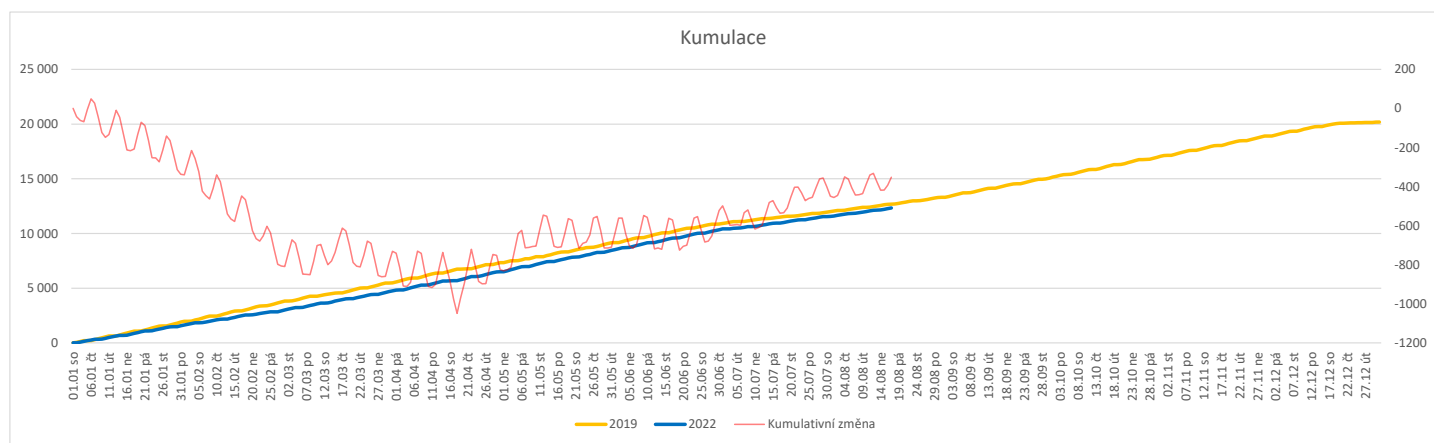
	Od počátku roku				Období posledních 30 dnů				Posledních 7 dní do 17.08.2022								Referenční cíl do konce roku	Týdenní navýšení		
	2022	2019	2022/2019	108%	2022	2019	2022/2019	118%	Pr7d22/7d19	St 17	Út 16	Po 15	Ne 14	So 13	Pa 12	Čt 11				
FNOL CELKEM	589 556	546 202	43 354	108%	68 258	58 045	10 213	118%	171	109%	2 702	2 966	2 987	482	503	2 291	2 646	318 831	100%	0
01 - I. interní klinika - kardiologická	14 874	18 282	-3 408	81%	1 644	1 682	-38	98%	-5	91%	79	68	74	10	7	46	58	14 217	132%	180
02 - II. interní klinika gastroenterologie (bez geriatric)	21 308	16 865	4 443	126%	2 580	2 075	505	124%	15	125%	79	108	127	5	3	95	105	9 792	100%	0
03 - III. interní klinika - nefrologická, revmatologická a endokrinologická	29 365	26 628	2 737	110%	3 389	2 582	807	131%	-3	97%	133	130	121	0	4	94	126	15 741	100%	0
04 - I. chirurgická klinika	15 365	15 285	80	101%	1 643	1 497	146	110%	1	102%	62	75	66	15	13	58	70	9 168	100%	0
05 - II. chirurgická klinika - cévně-transplantační	7 345	7 494	-149	98%	886	751	135	118%	-2	91%	36	52	29	3	2	26	23	4 520	103%	8
06 - Neurochirurgická klinika	7 845	6 776	1 069	116%	991	841	150	118%	6	120%	46	30	36	3	5	56	55	3 951	100%	0
07 - Klinika anesteziologie, resuscitace a intenzivní medicíny	17 952	18 870	-918	95%	2 075	1 733	342	120%	7	112%	93	107	104	1	1	81	76	12 208	108%	49
08 - Porodnicko-gynekologická klinika	18 574	20 713	-2 139	90%	2 266	2 487	-221	91%	4	105%	95	81	109	22	21	116	94	14 083	118%	113
09 - Novorozenecké oddělení	1 708	1 404	304	122%	188	288	-26	86%	-1	72%	11	4	2	1	0	4	4	788	100%	0
10 - Dětská klinika	30 797	28 935	1 862	106%	2 415	1 985	430	122%	2	102%	96	104	103	28	36	67	61	17 830	100%	0
11 - Ortopedická klinika	25 581	22 466	3 115	114%	2 924	2 127	797	137%	20	128%	119	131	155	9	2	93	139	13 895	100%	0
12 - Urologická klinika	22 856	23 464	-608	97%	2 169	2 202	-33	99%	10	115%	164	119	131	3	2	61	64	14 379	104%	32
13 - Otolaryngologická klinika	26 616	23 614	3 002	113%	3 284	2 448	836	134%	8	109%	123	110	127	41	52	92	92	12 225	100%	0
14 - Oční klinika	27 290	25 523	1 767	107%	3 357	2 830	527	119%	13	114%	127	128	150	30	32	142	144	14 941	100%	0
15 - Oddělení alergologie a kl. imun.	15 555	15 294	261	102%	1 431	1 248	183	115%	-2	96%	97	75	97	0	0	30	36	9 477	100%	0
16 - Klinika plicních nemocí a tuberkulózy	17 841	18 451	-610	97%	2 220	1 838	382	121%	-12	83%	77	86	82	0	2	72	112	11 044	106%	33
17 - Neurologická klinika	13 710	15 126	-1 416	91%	1 663	1 602	61	104%	4	108%	75	86	90	1	0	41	72	10 233	116%	75
18 - Klinika psychiatrie	11 220	10 392	828	108%	1 519	1 314	205	116%	17	148%	58	82	74	7	5	59	80	6 670	100%	0
19 - Klinika pracovního lékařství	34 069	12 259	21 810	278%	2 567	1 028	1 539	250%	30	186%	98	126	21	0	0	40	173	4 500	100%	0
20 - Klinika chorob kožních a pohlavních	24 243	23 901	342	101%	2 832	2 492	340	114%	9	113%	102	149	156	5	3	41	92	14 179	100%	0
21 - Onkologická klinika	42 816	37 135	5 681	115%	5 321	3 996	1 325	133%	26	120%	185	236	245	3	18	193	216	21 835	100%	0
22 - Klinika nukleární medicíny	1 888	1 932	-44	98%	190	148	42	128%	0	102%	5	14	8	0	0	18	18	1 366	103%	3
24 - Klinika zubního lékařství	0	0	0	0%	0	0	0	0%	0	0%	0	0	0	0	0	0	0	0	0%	0
25 - Klinika ústní, čelistní a obličejové chirurgie	25 734	26 090	-356	99%	2 974	3 546	-572	84%	-22	81%	100	103	110	56	85	102	93	16 042	102%	19
26 - Oddělení rehabilitace	22 115	21 383	732	103%	2 728	2 656	72	103%	7	108%	99	136	141	3	0	131	135	13 037	100%	0
27 - Klinika tělovýchovného lékařství a kardiovaskulární rehabilitace	15 657	14 129	1 528	111%	2 317	1 721	596	135%	16	127%	93	97	114	0	0	87	124	7 852	100%	0
28 - Ústav lékařské genetiky	3 375	4 946	-1 571	68%	466	455	11	102%	-3	78%	14	20	12	13	0	10	11	3 809	170%	83
29 - Oddělení plastické a estetické chirurgie	8 987	9 620	-633	93%	778	813	-35	96%	-6	83%	41	49	55	0	1	24	42	6 387	111%	34
30 - Oddělení geriatric	1 546	1 666	-120	93%	181	166	15	109%	4	236%	9	11	21	0	0	9	2	1 061	113%	7
31 - Traumatologická klinika	11 495	12 126	-631	95%	1 582	1 503	79	105%	-6	88%	58	74	67	0	1	62	58	7 907	109%	34
32 - Hemato-onkologická klinika	16 773	16 302	471	103%	2 041	1 756	285	116%	3	105%	82	126	92	4	3	75	54	9 533	100%	0
33 - Oddělení klinické biochemie	810	772	38	105%	96	34	62	282%	2	0%	0	8	2	0	0	3	4	433	100%	0
35 - Transfúzní oddělení	298	137	161	218%	30	18	12	167%	0	300%	0	1	1	0	0	1	0	76	100%	0
38 - Ústav soudního lékařství a medicínského práva	0	0	0	0%	0	0	0	0%	0	0%	0	0	0	0	0	0	0	0	0%	0
39 - Oddělení klinické psychologie	4 153	4 233	-80	98%	592	474	118	125%	6	151%	27	23	23	0	0	24	18	2 445	103%	5
43 - Ústav farmakologie	268	213	55	126%	32	41	-9	78%	-1	55%	2	0	2	0	0	1	1	136	100%	0
45 - Sociální oddělení	986	1 050	-64	94%	136	130	6	105%	1	130%	4	6	7	0	0	8	5	691	110%	4
50 - Kardiologická klinika	5 228	3 769	1 459	139%	723	480	243	151%	3	119%	24	30	30	4	1	35	19	2 501	100%	0
60 - Oddělení urgentního příjmu	42 240	38 595	3 645	100%	5 875	5 119	756	115%	18	111%	181	172	197	215	204	186	160	22 373	100%	0
Okčovací centrum	24 749	346	24 403	7153%	1 580	32	1 548	4938%	40	3613%	51	109	0	0	0	6	123	231	100%	0



Legenda:
 Denní report počtu ambulantních vyšetření obsahuje všechny ambulantně ošetřená rodná čísla v daný den na konkrétní klinice.
 Kumulativní počet ambulantních vyšetření od začátku roku je srovnáván se stejným obdobím referenčního roku. Ve stejné logice je srovnáván kumulativní počet posledních 30 dnů.
 Ukazatel Pr7d22/7d19: průměrný počet ambulantně vyšetřených pacientů za posledních 7 dní je srovnáván se 7-denním průměrem referenčního roku 2019.
 Ukazatel 'Referenční cíl' do konce roku: vyjadřuje počet ambulantně vyšetřených pacientů, který je nutno splnit do konce roku 2022 pro dosažení produkce referenčního roku 2019. Pokud byl vykázan v aktuálním roce do dne reportu vyšší objem péče, zůstává 'Referenční cíl' shodný s výkonností referenčního roku.
 Referenční cíl se může lišit od 'produkčního cíle', který je uveden v měsíčním reportingu a reflektuje výsledky jednání hospodářských schůzek.
 Ukazatel Týdenní navýšení: Navýšení týdenního počtu ambulantních vyšetření ve zbývajícím období do konce roku ke splnění 'Referenčního cíle'.

Poznámka:
 60 - Oddělení urgentního příjmu
 V počtech ambulantních vyšetření nejsou započítány vyšetření na pracovištích Antigenní testy a Odběrové místo.

	Od počátku roku				Období posledních 30 dnů				Posledních 7 dní do 17.08.2022							Referenční cíl do konce roku	Týdenní navýšení			
	2022	2019	2022/2019	%	2022	2019	2022/2019	%	Pr7d22/7d19	St 17	Út 16	Po 15	Ne 14	So 13	Pa 12			Čt 11		
FNOL CELKEM (bez vlivu klinik s počtem operací 2019 v MEDIX=0)	12 169	12 685	-516	96%	1 371	1 196	175	115%	4	111%	58	70	57	11	11	59	57	8 017	107%	28
01 - I. interní klinika - kardiologická	142	0	142	0%	9	0	9	0%	1	0%	0	1	0	0	0	4	1	100%	0	
04 - I. chirurgická klinika	1 939	2 053	-114	94%	209	199	10	105%	1	110%	6	14	11	2	1	10	10	1 278	110%	6
05 - II. chirurgická klinika - cévně-transplantační	739	773	-34	96%	73	71	2	103%	-1	78%	4	2	6	1	1	4	0	499	107%	2
06 - Neurochirurgická klinika	1 209	1 093	116	111%	171	144	27	119%	0	106%	5	8	5	5	1	8	6	674	100%	0
07 - Klinika anesteziologie, resuscitace a intenzivní medicíny	0	0	0	0%	0	0	0	0%	0	0%	0	0	0	0	0	0	0	0	0%	0
08 - Porodnicko-gynekologická klinika	1 570	1 597	-27	98%	156	176	-20	89%	-1	87%	6	6	4	1	3	6	8	930	103%	2
10 - Dětská klinika	193	216	-23	89%	5	5	0	100%	-1	0%	0	0	0	0	0	0	0	160	117%	2
11 - Ortopedická klinika	1 716	1 783	-67	96%	186	117	69	159%	1	129%	10	9	6	0	0	7	8	1 166	106%	4
12 - Urologická klinika	1 155	1 225	-70	94%	149	113	36	132%	1	131%	7	13	6	0	0	3	5	802	110%	4
13 - Otolaryngologická klinika	895	955	-60	94%	96	70	26	137%	1	157%	6	3	6	0	0	3	4	599	111%	4
14 - Oční klinika	175	144	31	122%	19	5	14	380%	1	0%	0	0	2	0	0	3	97	100%	0	
21 - Onkologická klinika	18	0	18	0%	0	0	0	0%	0	0%	0	0	0	0	0	0	0	0	0%	0
25 - Klinika ústní, čelistní a obličejové chirurgie	295	349	-54	85%	32	29	3	110%	-0	67%	2	1	0	0	0	1	1	267	125%	3
29 - Oddělení plastické a estetické chirurgie	377	456	-79	83%	32	25	7	128%	1	136%	4	3	4	0	0	1	3	350	129%	5
31 - Traumatologická klinika	1 331	1 358	-27	98%	161	156	5	103%	0	106%	5	6	5	1	2	10	6	849	103%	2
34 - Radiologická klinika	41	39	2	105%	1	0	1	0%	0	0%	0	0	0	0	1	0	9	100%	0	
47 - Centrální operační sály	64	193	-129	33%	8	20	-12	40%	-0	83%	0	1	0	0	3	1	0	220	242%	7
50 - Kardiochirurgická klinika	470	451	19	104%	73	66	7	111%	1	129%	3	4	2	1	0	5	3	285	100%	0


Legenda:

Denní report počtu operací obsahuje všechny uvedené oddělení prováděné operace v daný den na sálech, které jsou evidované v MEDIX.

Kumulativní počet operací od začátku roku je srovnáván se stejným obdobím referenčního roku. Ve stejné logice je srovnáván kumulativní počet posledních 30 dní.

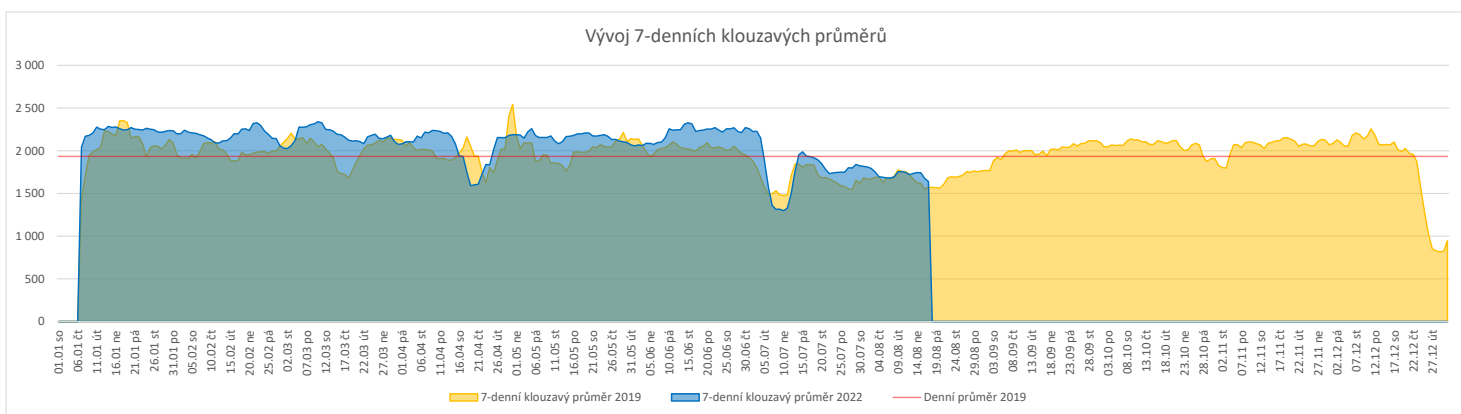
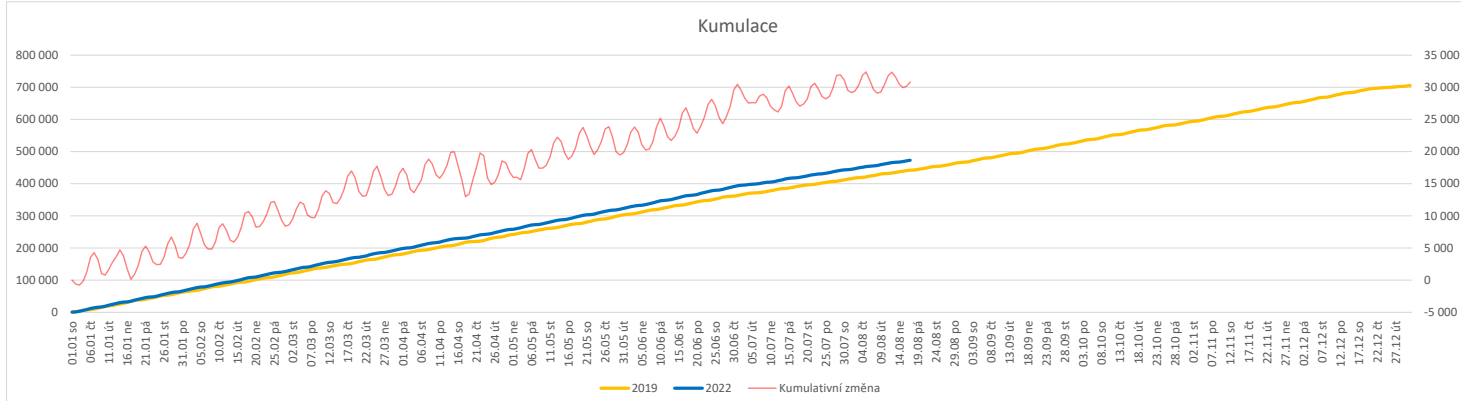
Ukazatel Pr7d22/7d19: průměrný počet operací za posledních 7 dní je srovnán se 7-denním průměrem referenčního roku 2019.

Ukazatel 'Referenční cíl' do konce roku: vyjadřuje počet operací, který je nutno splnit do konce roku 2022 pro dosažení produkce referenčního roku 2019. Pokud byl vykázan v aktuálním roce do dne reportu vyšší objem péče, zůstává 'Referenční cíl' shodný s výkonností referenčního roku.

Referenční cíl' se může lišit od 'produkčního cíle', který je uveden v měsíčním reportingu a reflektuje výsledky jednání hospodářských schůzek.

Ukazatel Týdenní navýšení: Navýšení týdenního počtu operací ve zbývajícím období do konce roku ke splnění 'Referenčního cíle'.

	Od počátku roku				Období posledních 30 dnů				Posledních 7 dní do 17.08.2022							Referenční cíl do konce roku	Týdenní navýšení			
	2022	2019	2022/2019	106%	2022	2019	2022/2019	105%	Pr7d22/7d19	St 17	Út 16	Po 15	Ne 14	So 13	Pa 12			Čt 11		
FNOL CELKEM	455 736	428 575	27 161	106%	52 715	50 021	2 694	105%	66	104%	1 868	2 017	1 553	648	1 162	1 932	1 891	263 450	83%	0
28 - Ústav lékařské genetiky	1 473	1 620	-147	91%	173	147	26	118%	0	100%	8	5	12	0	0	7	1	881	120%	8
32 - Hemato-onkologická klinika	155 419	147 094	8 325	106%	18 741	17 515	1 226	107%	16	103%	705	719	794	232	243	638	687	87 741	100%	0
33 - Oddělení klinické biochemie	213 714	209 852	3 862	102%	24 842	24 424	418	102%	8	101%	844	946	281	301	792	951	854	125 661	100%	0
35 - Transfúzní oddělení	14 007	14 748	-741	95%	1 777	1 751	26	101%	5	110%	52	39	66	58	51	65	92	9 354	109%	39
38 - Ústav soudního lékařství a medicinského práva	2 484	1 963	521	127%	357	290	67	123%	6	248%	1	24	26	0	0	9	7	1 440	100%	0
40 - Ústav mikrobiologie	68 639	53 298	15 341	129%	6 825	5 894	931	116%	34	118%	258	284	374	57	76	262	250	29 878	100%	0


Legenda:

Denní report obsahuje množství laboratorních výkonů ve vyjádření RČ/den/klinika evidovaných v systému OpenLIMS.

U klinik 28 a 40 jsou zdrojem obdržené žádanky ve vyjádření RČ/den/klinika evidovaných v systému LIMS.

Kumulativní počet laboratorních výkonů od začátku roku je srovnáván se stejným obdobím referenčního roku. Ve stejné logice je srovnáván kumulativní počet posledních 30 dnů.

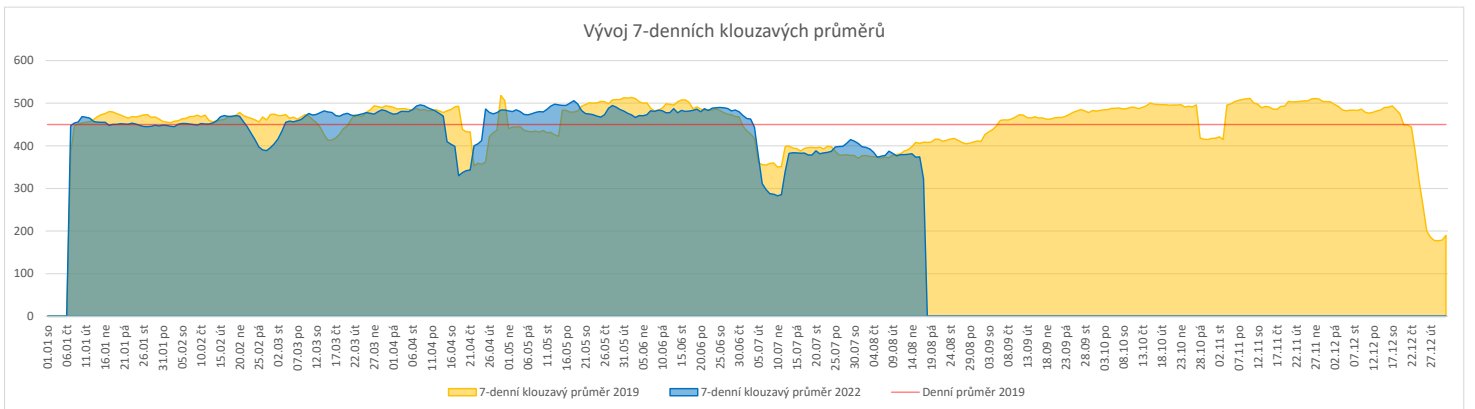
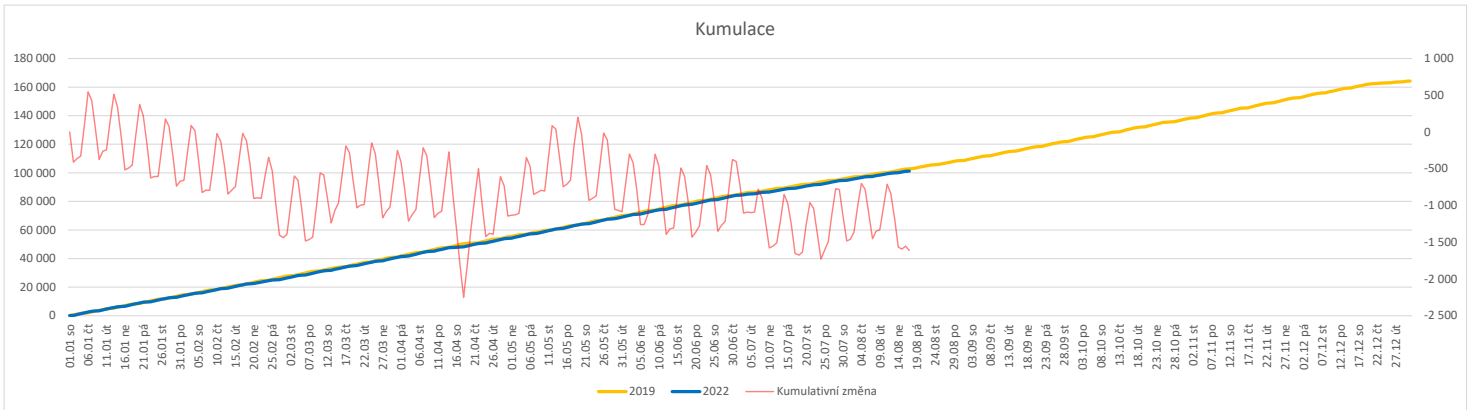
Ukazatel Pr7d22/7d19: průměrný počet laboratorních výkonů za posledních 7 dní je srovnán se 7-denním průměrem referenčního roku 2019.

Ukazatel 'Referenční cíl' do konce roku: vyjadřuje počet laboratorních výkonů, který je nutno splnit do konce roku 2022 pro dosažení produkce referenčního roku 2019. Pokud byl vykázan v aktuálním roce do dne reportu vyšší objem péče, zůstává 'Referenční cíl' shodný s výkonností referenčního roku.

Referenční cíl se může lišit od 'produkčního cíle', který je uveden v měsíčním reportingu a reflektuje výsledky jednání hospodářských schůzek.

Ukazatel Týdenní navýšení: Navýšení týdenního počtu laboratorních výkonů ve zbývajícím období do konce roku ke splnění 'Referenčního cíle'.

	Od počátku roku				Období posledních 30 dnů				Posledních 7 dní do 17.08.2022							Referenční cíl do konce roku	Týdenní navýšení			
	2022	2019	2022/2019	98%	2022	2019	2022/2019	100%	Pr7d22/7d19	St 17	Út 16	Po 15	Ne 14	So 13	Pa 12			Čt 11		
FNOL CELKEM	101 207	102 792	-1 585	98%	11 941	11 901	40	100%	-85	79%	99	470	508	151	156	419	459	63 032	103%	84
22 - Klinika nukleární medicíny	6 469	6 537	-68	99%	806	767	39	105%	-4	85%	32	28	38	0	0	29	38	3 741	102%	4
34 - Radiologická klinika	94 738	96 255	-1 517	98%	11 135	11 134	1	100%	-81	79%	67	442	470	151	156	390	421	59 291	103%	80


Legenda:

Denní report obsahuje množství RDG výkonů ve vyjádření RČ/den/klinika.

Kumulativní počet RDG výkonů od začátku roku je srovnáván se stejným obdobím referenčního roku. Ve stejné logice je srovnáván kumulativní počet posledních 30 dní.

Ukazatel Pr7d22/7d19: průměrný počet RDG výkonů za posledních 7 dní je srovnán se 7-denním průměrem referenčního roku 2019.

Ukazatel 'Referenční cíl' do konce roku: vyjadřuje počet RDG výkonů, který je nutno splnit do konce roku 2022 pro dosažení produkce referenčního roku 2019. Pokud byl vykázan v aktuálním roce do dne reportu vyšší objem péče, zůstává 'Referenční cíl' shodný s výkonností referenčního roku.

Referenční cíl se může lišit od 'produkčního cíle', který je uveden v měsíčním reportingu a reflektuje výsledky jednání hospodářských schůzek.

Ukazatel Týdenní navýšení: Navýšení týdenního počtu RDG výkonů ve zbývajícím období do konce roku ke splnění 'Referenčního cíle'.

Poznámka:

V počtech RDG vyšetření nejsou započítány mamografická vyšetření (od 4.2021 jsou evidována pouze v systému MaRIS).

Využití operačních sálů dětské kliniky dle operujících klinik k datu 17.08.2022

	Od počátku roku				Období posledních 30 dnů				Posledních 7 dní od do 17.08.2022							Referenční cíl do konce roku		Týdenní navýšení		
	2022	2019	2022/2019	%	2022	2019	2022/2019	%	Pr7d22/7d19	St 17	Út 16	Po 15	Ne 14	So 13	Pa 12	Čt 11				
FNOL CELKEM	958	1 064	-106	90%	38	5	33	760%	10	350%	0	10	4	0	0	0	0	802	115%	6
04 - I. chirurgická klinika	159	204	-45	78%	17	0	17	0%	5	0%	0	5	0	0	0	0	0	182	133%	3
05 - II. chirurgická klinika - cévně-transplantační	9	10	-1	90%	0	0	0	0%	0	0%	0	0	0	0	0	0	0	10	111%	1
06 - Neurochirurgická klinika	2	0	2	0%	0	0	0	0%	0	0%	0	0	0	0	0	0	0	0	0%	0
08 - Porodnicko-gynekologická klinika	0	0	0	0%	0	0	0	0%	0	0%	0	0	0	0	0	0	0	0	0%	0
10 - Dětská klinika	193	216	-23	89%	5	5	0	100%	-4	0%	0	0	0	0	0	0	0	160	117%	2
11 - Ortopedická klinika	65	21	44	310%	0	0	0	0%	0	0%	0	0	0	0	0	0	0	21	100%	0
12 - Urologická klinika	216	263	-47	82%	12	0	12	0%	5	0%	0	5	0	0	0	0	0	217	128%	3
13 - Otolaryngologická klinika	187	230	-43	81%	0	0	0	0%	0	0%	0	0	0	0	0	0	0	181	131%	3
14 - Oční klinika	68	41	27	166%	0	0	0	0%	0	0%	0	0	0	0	0	0	0	33	100%	0
25 - Klinika ústní, čelistní a obličejové chirurgie	4	4	0	100%	0	0	0	0%	0	0%	0	0	0	0	0	0	0	0	0%	0
29 - Oddělení plastické a estetické chirurgie	47	57	-10	82%	4	0	4	0%	4	0%	0	4	0	0	0	0	0	41	132%	1
31 - Traumatologická klinika	7	18	-11	39%	0	0	0	0%	0	0%	0	0	0	0	0	0	0	31	155%	1
47 - Centrální operační sály	1	0	1	0%	0	0	0	0%	0	0%	0	0	0	0	0	0	0	0	0%	0
50 - Kardiochirurgická klinika	0	0	0	0%	0	0	0	0%	0	0%	0	0	0	0	0	0	0	0	0%	0

