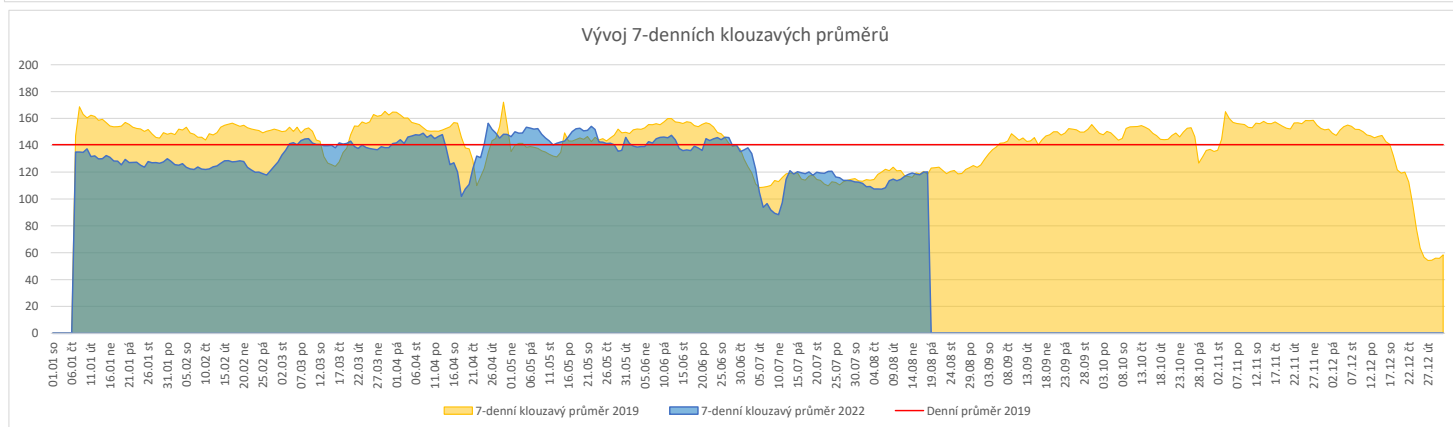
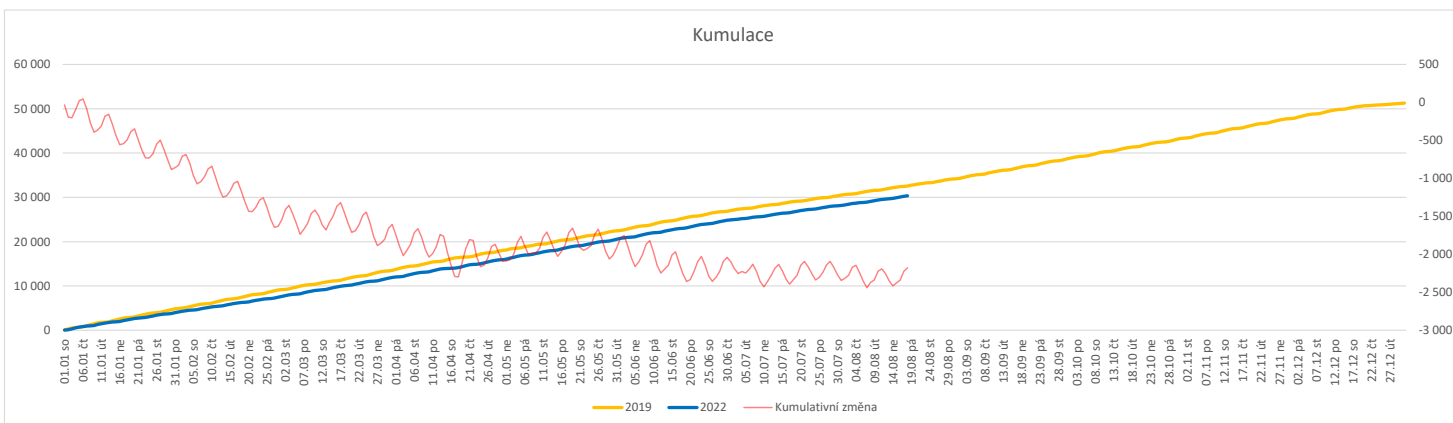


**Vývoj počtu pacientů přijatých k hospitalizaci (RČ/den/klinika) k datu 18.08.2022**

	Od počátku roku			Období posledních 30 dnů			Posledních 7 dní do 18.08.2022							Referenční cíl do konce roku	Týdenní navýšení					
	2022	2019	2022/2019	2022	2019	2022/2019	Pr7d22/Pr7d19	Čt 18	St 17	Út 16	Po 15	Ne 14	So 13			Pa 12				
<b>FNOL CELKEM - bez překladů vč. COVID+ (kliniky níže vč. překladů)</b>	<b>30 347</b>	<b>32 525</b>	<b>-2 178</b>	<b>93%</b>	<b>3 638</b>	<b>3 482</b>	<b>156</b>	<b>104%</b>	<b>2</b>	<b>102%</b>	<b>124</b>	<b>155</b>	<b>138</b>	<b>179</b>	<b>86</b>	<b>51</b>	<b>108</b>	<b>20 924</b>	<b>112%</b>	<b>115</b>
<b>Chirurgické obory</b>	<b>15 375</b>	<b>16 531</b>	<b>-1 156</b>	<b>93%</b>	<b>1 720</b>	<b>1 638</b>	<b>82</b>	<b>105%</b>	<b>4</b>	<b>108%</b>	<b>67</b>	<b>78</b>	<b>64</b>	<b>79</b>	<b>55</b>	<b>28</b>	<b>43</b>	<b>10 586</b>	<b>112%</b>	<b>61</b>
04 - I. chirurgická klinika	2 244	2 537	-293	88%	223	232	-9	96%	-2	82%	9	7	8	13	11	2	4	1 696	121%	16
05 - II. chirurgická klinika - cévně-transplantační	1 005	1 097	-92	92%	93	105	-12	89%	0	107%	7	7	7	2	6	1	1	730	114%	5
06 - Neurochirurgická klinika	1 218	1 113	105	109%	159	143	16	111%	0	105%	7	7	8	5	7	1	6	672	100%	0
08 - Porodnicko-gynekologická klinika	2 673	2 695	-22	99%	277	308	-31	90%	-1	87%	8	7	5	11	8	5	8	1 597	101%	2
10 - Dětská klinika	2 812	2 896	-84	97%	285	227	58	126%	3	134%	11	15	11	19	7	6	9	1 792	105%	5
11 - Ortopedická klinika	1 560	1 731	-171	90%	170	122	48	139%	1	116%	7	10	4	8	6	2	0	1 195	117%	9
12 - Urologická klinika	1 208	1 341	-133	90%	170	164	6	104%	-1	88%	6	4	5	9	7	1	4	911	117%	7
13 - Otolaryngologická klinika	732	918	-186	80%	88	82	6	107%	1	119%	5	8	5	3	1	2	1	662	139%	10
14 - Oční klinika	634	593	41	107%	67	53	14	126%	1	173%	4	6	2	3	2	0	2	295	100%	0
25 - Klinika ústní, čelistní a obličejové chirurgie	581	752	-171	77%	67	81	-14	83%	1	138%	3	4	4	2	0	7	2	621	138%	9
29 - Oddělení plastické a estetické chirurgie	0	0	0	0%	0	0	0	0%	0	0%	0	0	0	0	0	0	0	0	0%	0
31 - Traumatologická klinika	1 297	1 508	-211	86%	165	187	-22	88%	1	117%	5	8	4	5	3	1	9	1 058	125%	12
50 - Kardiologická klinika	488	480	8	102%	86	69	17	125%	0	107%	4	0	3	4	1	2	2	274	100%	0
<b>Interní a komplexní obory</b>	<b>14 972</b>	<b>15 994</b>	<b>-1 022</b>	<b>94%</b>	<b>1 918</b>	<b>1 844</b>	<b>74</b>	<b>104%</b>	<b>-2</b>	<b>96%</b>	<b>57</b>	<b>77</b>	<b>74</b>	<b>100</b>	<b>31</b>	<b>23</b>	<b>65</b>	<b>10 338</b>	<b>114%</b>	<b>54</b>
01 - I. interní klinika - kardiologická	3 193	3 395	-202	94%	434	391	43	111%	-2	98%	14	20	16	21	10	1	14	2 054	111%	11
02 - II. interní klinika gastroenterologie a geriatry	2 024	1 726	298	117%	254	218	36	117%	-1	82%	8	4	9	6	6	3	9	1 079	100%	0
03 - III. interní klinika - nefrologická, revmatologická a endokrinologická	1 868	1 885	-17	99%	213	229	-16	93%	3	134%	6	14	10	20	4	9	12	1 081	102%	1
07 - Klinika anesteziologie, resuscitace a intenzivní medicíny	1 040	1 109	-69	94%	126	139	-13	91%	-1	83%	4	4	5	4	3	1	4	771	110%	4
09 - Novorozenecké oddělení	1 551	1 608	-57	96%	191	229	-38	83%	-1	83%	6	4	6	6	2	6	8	987	106%	3
15 - Oddělení alergologie a kl. imun.	0	0	0	0%	0	0	0	0%	0	0%	0	0	0	0	0	0	0	0	0%	0
16 - Klinika plicních nemocí a tuberkulózy	1 938	2 107	-169	92%	243	196	47	124%	-1	87%	7	8	4	10	3	2	14	1 408	114%	9
17 - Neurologická klinika	1 288	1 721	-433	75%	146	180	-34	81%	-2	70%	2	4	5	7	4	0	4	1 524	140%	23
18 - Klinika psychiatrie	711	788	-77	90%	77	73	4	105%	1	200%	4	7	2	3	1	1	2	535	117%	5
19 - Klinika pracovního lékařství	0	0	0	0%	0	0	0	0%	0	0%	0	0	0	0	0	0	0	0	0%	0
20 - Klinika chorob kožních a pohlavních	402	444	-42	91%	52	49	3	106%	1	178%	1	3	6	5	0	0	1	304	116%	3
21 - Onkologická klinika	1 296	1 388	-92	93%	211	189	22	112%	-1	81%	8	9	7	14	1	0	3	975	110%	5
22 - Klinika nukleární medicíny	208	205	3	101%	23	15	8	153%	0	100%	0	3	3	1	0	0	0	120	100%	0
26 - Oddělení rehabilitace	483	556	-73	87%	67	53	14	126%	0	110%	1	1	1	6	0	0	2	338	128%	4
27 - Klinika tělovýchovného lékařství a kardiovaskulární rehabilitace	0	0	0	0%	0	0	0	0%	0	0%	0	0	0	0	0	0	0	0	0%	0
30 - Oddělení geriatry	457	422	35	108%	58	37	21	157%	-1	69%	1	1	1	3	1	0	2	233	100%	0
32 - Hemato-onkologická klinika	611	723	-112	85%	72	80	-8	90%	-2	62%	5	3	6	3	0	0	1	508	128%	6
36 - Oddělení klinické logopedie	0	0	0	0%	0	0	0	0%	0	0%	0	0	0	0	0	0	0	0	0%	0
39 - Oddělení klinické psychologie	0	0	0	0%	0	0	0	0%	0	0%	0	0	0	0	0	0	0	0	0%	0
60 - Oddělení urgentního příjmu	0	0	0	0%	0	0	0	0%	0	0%	0	0	0	0	0	0	0	0	0%	0


**Legenda:**

Denní report počtu pacientů přijatých k hospitalizaci čerpá z chorobopisů MEDEA.

Na úrovni kliniky obsahuje veškeré příjmy na lůžko dotčené kliniky, včetně hospitalizací přeložených z jiných klinik (ne však příjmy z jiných středisek v rámci dané kliniky).

Na úrovni FNOL celkem obsahuje pouze externí příjmy, vyloučeny jsou veškeré překlady v rámci FNOL.

Kumulativní počet pacientů přijatých k hospitalizaci od začátku roku je srovnáván se stejným obdobím referenčního roku. Ve stejné logice je srovnáván kumulativní počet posledních 30 dnů.

Ukazatel Pr7d22/Pr7d19: průměrný počet pacientů přijatých k hospitalizaci za posledních 7 dní aktuálního období je srovnán se 7-denním průměrem referenčního roku 2019.

Ukazatel 'Referenční cíl' do konce roku: vyjadřuje počet pacientů přijatých k hospitalizaci, který je nutno splnit do konce roku 2022 pro dosažení produkce referenčního roku 2019. Pokud byl vykázan v aktuálním roce do dne reportu vyšší objem péče, zůstává 'Referenční cíl' shodný s výkonností referenčního roku.

Referenční cíl' se může lišit od 'produkčního cíle', který je uveden v měsíčním reportingu a reflektuje výsledky jednání hospodářských schůzek.

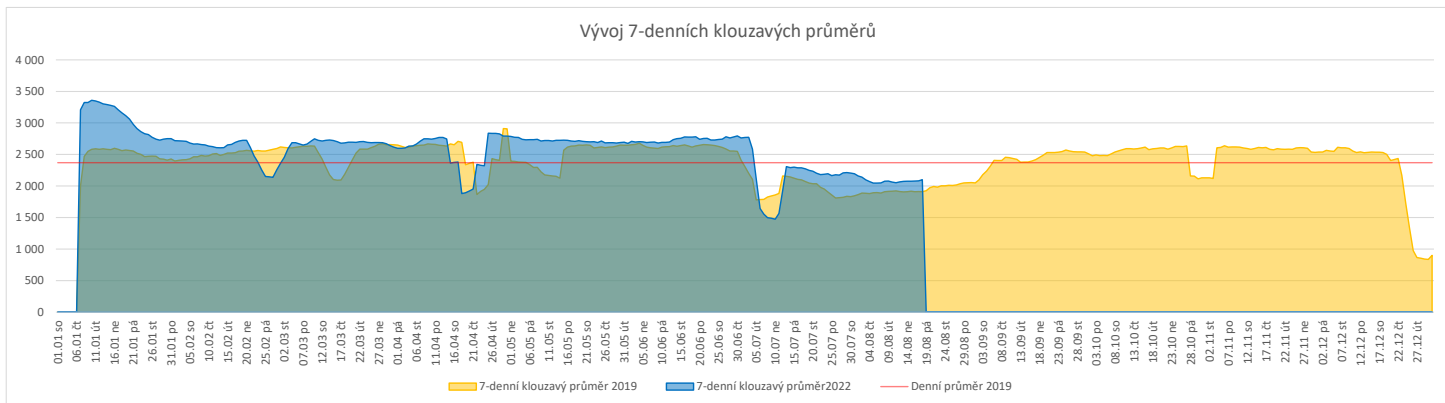
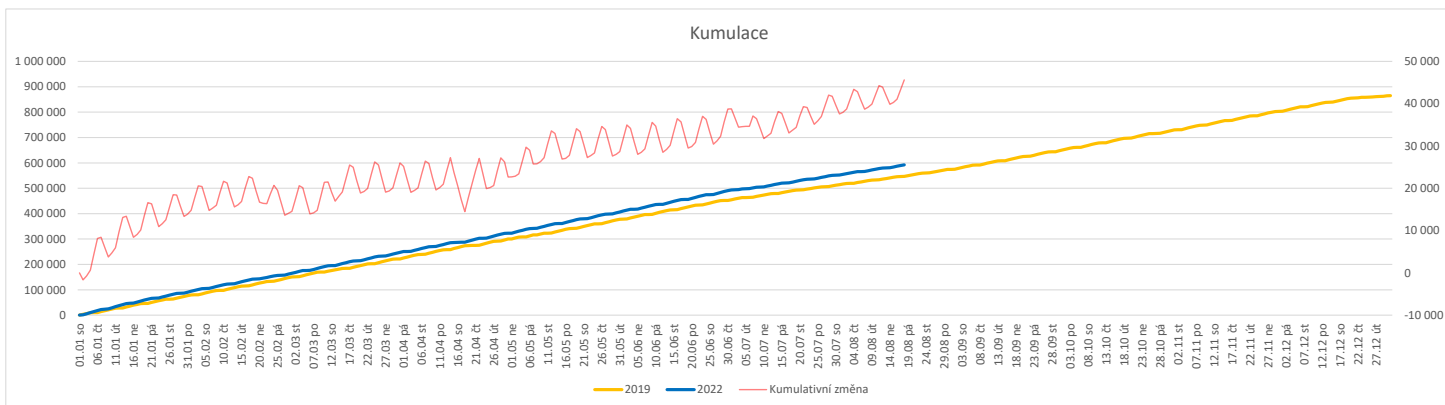
Ukazatel Týdenní navýšení: Navýšení týdenního počtu přijatých pacientů k hospitalizaci ve zbývajícím období do konce roku ke splnění 'Referenčního cíle'.

**Poznámka:**

01 - I. interní klinika - kardiologická

V počtech přijatých pacientů nejsou započítány hodnoty covid+ oddělení Franze Josefa

	Od počátku roku				Období posledních 30 dnů				Posledních 7 dní do 18.08.2022											Referenční cíl do konce roku	Týdenní navýšení
	2022	2019	2022/2019	108%	2022	2019	2022/2019	121%	Pr7d22/7d19	190	110%	2 764	2 702	2 966	2 987	482	503	2 291	318 374		
<b>FNOL CELKEM</b>	<b>592 320</b>	<b>546 659</b>	<b>45 661</b>	<b>108%</b>	<b>67 779</b>	<b>55 926</b>	<b>11 853</b>	<b>121%</b>	<b>190</b>	<b>110%</b>	<b>2 764</b>	<b>2 702</b>	<b>2 966</b>	<b>2 987</b>	<b>482</b>	<b>503</b>	<b>2 291</b>	<b>318 374</b>	<b>100%</b>	<b>0</b>	
01 - I. interní klinika - kardiologická	14 953	18 285	-3 332	82%	1 623	1 598	25	102%	-2	97%	79	79	68	74	10	7	46	14 138	131%	176	
02 - II. interní klinika gastroenterologie (bez geriatry)	21 431	16 874	4 557	127%	2 558	1 981	577	129%	17	128%	123	79	108	127	5	3	95	9 783	100%	0	
03 - III. interní klinika - nefrologická, revmatologická a endokrinologická	29 481	26 629	2 852	111%	3 318	2 406	912	138%	-4	96%	116	133	130	121	0	4	94	15 740	100%	0	
04 - I. chirurgická klinika	15 421	15 302	119	101%	1 634	1 444	190	113%	-1	98%	56	62	75	66	15	13	58	9 151	100%	0	
05 - II. chirurgická klinika - cévně-transplantační	7 380	7 494	-114	98%	885	714	171	124%	-1	97%	35	36	52	29	3	2	26	4 485	103%	6	
06 - Neurochirurgická klinika	7 900	6 780	1 120	117%	984	802	182	123%	5	119%	55	46	30	36	3	5	56	3 947	100%	0	
07 - Klinika anesteziologie, resuscitace a intenzivní medicíny	18 025	18 875	-850	95%	2 027	1 673	354	121%	6	111%	73	93	107	104	1	1	81	12 135	108%	45	
08 - Porodnicko-gynekologická klinika	18 656	20 728	-2 072	90%	2 232	2 393	-161	93%	3	104%	82	95	81	109	22	21	116	14 001	117%	110	
09 - Novorozenecké oddělení	1 712	1 404	308	122%	157	174	-17	90%	-1	72%	4	11	4	2	1	0	4	788	100%	0	
10 - Dětská klinika	30 894	28 963	1 931	107%	2 354	1 922	432	122%	7	111%	97	96	104	103	28	36	67	17 802	100%	0	
11 - Ortopedická klinika	25 708	22 471	3 237	114%	2 888	2 043	845	141%	18	125%	127	119	131	155	9	2	93	13 890	100%	0	
12 - Urologická klinika	22 961	23 466	-505	98%	2 191	2 108	83	104%	16	123%	105	164	119	131	3	2	61	14 274	104%	27	
13 - Otolaryngologická klinika	26 714	23 661	3 053	113%	3 218	2 409	809	134%	7	108%	98	123	110	127	41	52	92	12 178	100%	0	
14 - Oční klinika	27 422	25 551	1 871	107%	3 307	2 720	587	122%	11	111%	132	127	128	150	30	32	142	14 913	100%	0	
15 - Oddělení alergologie a kl. imun.	15 628	15 294	334	102%	1 424	1 171	253	122%	3	106%	73	97	75	97	0	0	30	9 477	100%	0	
16 - Klinika plicních nemocí a tuberkulózy	17 937	18 453	-516	97%	2 207	1 763	444	125%	-15	80%	96	77	86	82	0	2	72	10 948	105%	28	
17 - Neurologická klinika	13 788	15 127	-1 339	91%	1 659	1 508	151	110%	5	109%	78	75	86	90	1	0	41	10 155	115%	71	
18 - Klinika psychiatrie	11 304	10 393	911	109%	1 533	1 256	277	122%	18	152%	84	58	82	74	7	5	59	6 669	100%	0	
19 - Klinika pracovního lékařství	34 246	12 259	21 987	279%	2 700	949	1 751	285%	31	188%	177	98	126	21	0	0	40	4 500	100%	0	
20 - Klinika chorob kožních a pohlavních	24 327	23 906	421	102%	2 749	2 402	347	114%	8	111%	84	102	149	156	5	3	41	14 174	100%	0	
21 - Onkologická klinika	43 083	37 139	5 944	116%	5 347	3 785	1 562	141%	33	125%	267	185	236	245	3	18	193	21 831	100%	0	
22 - Klinika nukleární medicíny	1 906	1 932	-26	99%	202	145	57	139%	0	102%	18	5	14	8	0	0	18	1 348	102%	2	
24 - Klinika zubního lékařství	0	0	0	0%	0	0	0	0%	0	0%	0	0	0	0	0	0	0	0	0%	0	
25 - Klinika ústní, čelistní a obličejové chirurgie	25 821	26 173	-352	99%	2 949	3 517	-568	84%	-21	81%	87	100	103	110	56	85	102	15 955	102%	19	
26 - Oddělení rehabilitace	22 215	21 385	830	104%	2 710	2 542	168	107%	2	102%	100	99	136	141	3	0	131	13 035	100%	0	
27 - Klinika tělovýchovného lékařství a kardiovaskulární rehabilitace	15 750	14 129	1 621	111%	2 304	1 646	658	140%	11	119%	93	93	97	114	0	0	87	7 852	100%	0	
28 - Ústav lékařské genetiky	3 389	4 946	-1 557	69%	460	446	14	103%	-3	81%	14	14	20	12	13	0	10	3 795	170%	82	
29 - Oddělení plastické a estetické chirurgie	9 031	9 620	-589	94%	779	774	5	101%	-6	84%	44	41	49	55	0	1	24	6 343	110%	31	
30 - Oddělení geriatry	1 551	1 666	-115	93%	177	159	18	111%	5	250%	5	9	11	21	0	0	9	1 056	112%	7	
31 - Traumatologická klinika	11 561	12 126	-565	95%	1 571	1 447	124	109%	-5	90%	66	58	74	67	0	1	62	7 841	108%	30	
32 - Hemato-onkologická klinika	16 864	16 303	561	103%	2 050	1 671	379	123%	8	113%	91	82	126	92	4	3	75	9 532	100%	0	
33 - Oddělení klinické biochemie	813	772	41	105%	90	34	56	265%	2	0%	3	0	8	2	0	0	3	433	100%	0	
35 - Transfúzní oddělení	298	137	161	218%	27	16	11	169%	0	300%	0	0	1	1	0	0	1	76	100%	0	
38 - Ústav soudního lékařství a medicinského práva	0	0	0	0%	0	0	0	0%	0	0%	0	0	0	0	0	0	0	0	0%	0	
39 - Oddělení klinické psychologie	4 176	4 233	-57	99%	592	443	149	134%	6	158%	23	27	23	23	0	0	24	2 422	102%	3	
43 - Ústav farmakologie	271	213	58	127%	34	39	-5	87%	-0	73%	3	2	0	2	0	0	1	136	100%	0	
45 - Sociální oddělení	991	1 050	-59	94%	139	127	12	109%	1	130%	5	4	6	7	0	0	8	686	109%	4	
50 - Kardiochirurgická klinika	5 253	3 771	1 482	139%	706	472	234	150%	4	124%	25	24	30	30	4	1	35	2 499	100%	0	
60 - Oddělení urgentního příjmu	42 384	38 787	3 597	109%	5 819	5 189	630	112%	18	111%	144	181	172	197	215	204	186	22 181	100%	0	
Očkovací centrum	24 883	346	24 537	7192%	1 714	32	1 682	5356%	42	3750%	134	51	109	0	0	0	6	231	100%	0	


**Legenda:**

Denní report počtu ambulantních vyšetření obsahuje všechny ambulantně ošetřená rodná čísla v daný den na konkrétní klinice.

Kumulativní počet ambulantních vyšetření od začátku roku je srovnáván se stejným obdobím referenčního roku. Ve stejné logice je srovnáván kumulativní počet posledních 30 dnů.

Ukazatel Pr7d22/7d19: průměrný počet ambulantně vyšetřených pacientů za posledních 7 dní je srovnáván se 7-denním průměrem referenčního roku 2019.

Ukazatel 'Referenční cíl' do konce roku: vyjadřuje počet ambulantně vyšetřených pacientů, který je nutno splnit do konce roku 2022 pro dosažení produkce referenčního roku 2019. Pokud byl vykázan v aktuálním roce do dne reportu vyšší objem péče, zůstává 'Referenční cíl' shodný s výkonností referenčního roku.

Referenční cíl se může lišit od 'produkčního cíle', který je uveden v měsíčním reportingu a reflektuje výsledky jednání hospodářských schůzek.

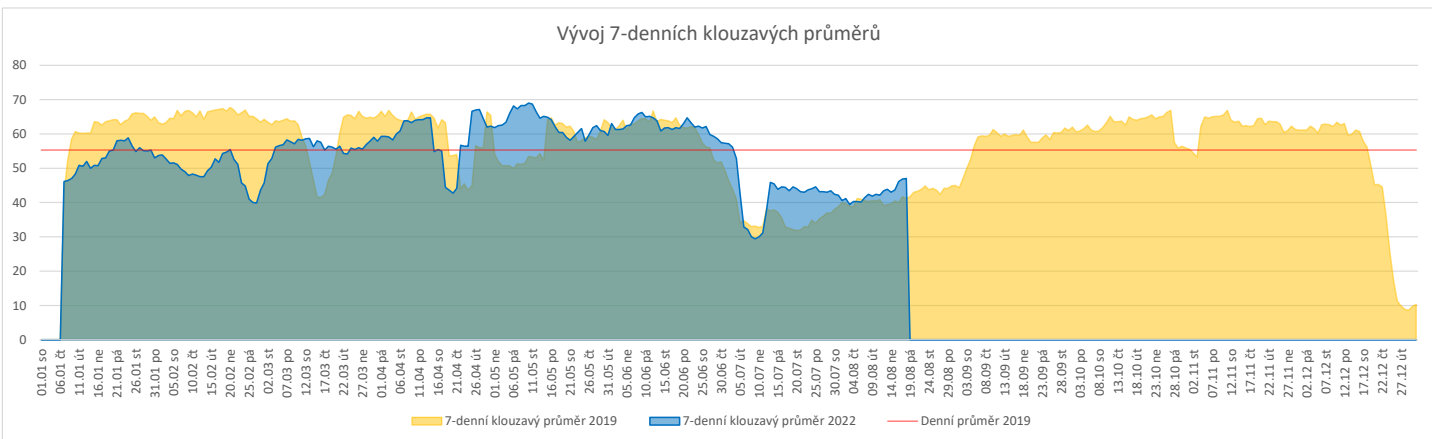
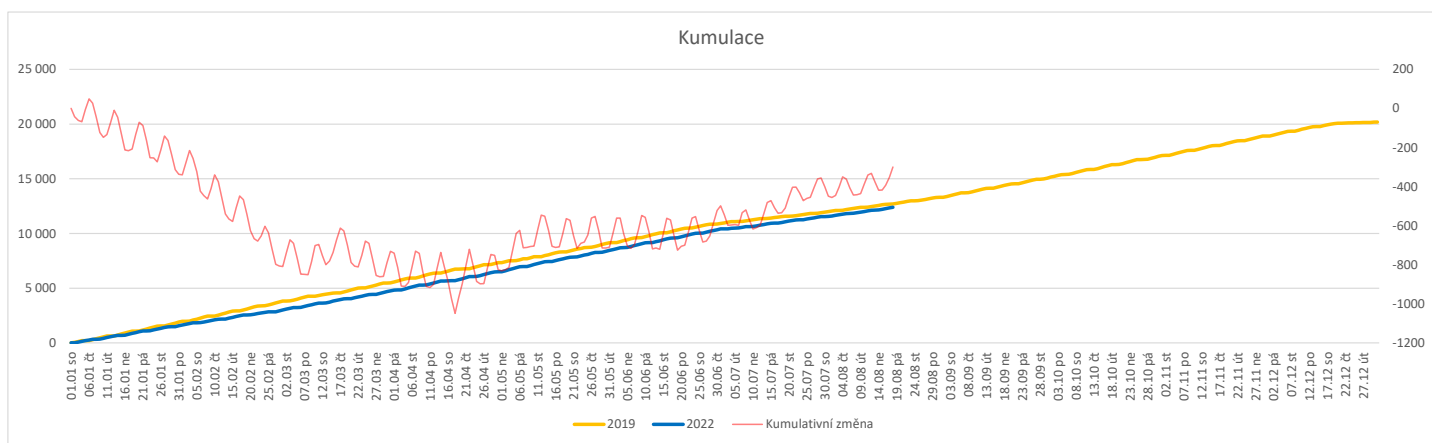
Ukazatel Týdenní navýšení: Navýšení týdenního počtu ambulantních vyšetření ve zbývajícím období do konce roku ke splnění 'Referenčního cíle'.

**Poznámka:**

60 - Oddělení urgentního příjmu

V počtech ambulantních vyšetření nejsou započítány vyšetření na pracovištích Antigenní testy a Odběrové místo.

	Od počátku roku				Období posledních 30 dnů				Posledních 7 dní do 18.08.2022							Referenční cíl do konce roku	Týdenní navýšení			
	2022	2019	2022/2019	%	2022	2019	2022/2019	%	Pr7d22/7d19	Čt 18	St 17	Út 16	Po 15	Ne 14	So 13			Pa 12		
<b>FNOL CELKEM (bez vlivu klinik s počtem operací 2019 v MEDIX=0)</b>	<b>12 231</b>	<b>12 695</b>	<b>-464</b>	<b>96%</b>	<b>1 381</b>	<b>1 156</b>	<b>225</b>	<b>119%</b>	<b>6</b>	<b>114%</b>	<b>62</b>	<b>58</b>	<b>70</b>	<b>57</b>	<b>11</b>	<b>11</b>	<b>59</b>	<b>7 955</b>	<b>106%</b>	<b>25</b>
01 - I. interní klinika - kardiologická	142	0	142	0%	9	0	9	0%	0	0%	0	0	1	0	0	0	0	1	100%	0
04 - I. chirurgická klinika	1 951	2 055	-104	95%	216	193	23	112%	1	117%	12	6	14	11	2	1	10	1 266	109%	6
05 - II. chirurgická klinika - cévně-transplantační	744	773	-29	96%	75	71	4	106%	0	100%	5	4	2	6	1	1	4	494	106%	2
06 - Neurochirurgická klinika	1 215	1 096	119	111%	169	140	29	121%	-0	97%	6	5	8	5	5	1	8	671	100%	0
07 - Klinika anesteziologie, resuscitace a intenzivní medicíny	0	0	0	0%	0	0	0	0%	0	0%	0	0	0	0	0	0	0	0	0%	0
08 - Porodnicko-gynekologická klinika	1 574	1 598	-24	98%	155	169	-14	92%	-1	88%	4	6	6	4	1	3	6	926	103%	2
10 - Dětská klinika	193	216	-23	89%	5	5	0	100%	-1	0%	0	0	0	0	0	0	0	160	117%	2
11 - Ortopedická klinika	1 726	1 783	-57	97%	189	114	75	166%	2	135%	10	10	9	6	0	0	7	1 156	105%	3
12 - Urologická klinika	1 161	1 225	-64	95%	150	108	42	139%	1	140%	6	7	13	6	0	0	3	796	109%	4
13 - Otolaryngologická klinika	899	955	-56	94%	96	68	28	141%	1	157%	4	6	3	6	0	0	3	595	110%	3
14 - Oční klinika	177	144	33	123%	18	5	13	360%	1	0%	2	0	0	2	0	0	0	97	100%	0
21 - Onkologická klinika	18	0	18	0%	0	0	0	0%	0	0%	0	0	0	0	0	0	0	0	0%	0
25 - Klinika ústní, čelistní a obličejové chirurgie	298	349	-51	85%	35	26	9	135%	0	100%	3	2	1	0	0	0	0	264	124%	3
29 - Oddělení plastické a estetické chirurgie	380	456	-76	83%	34	21	13	162%	1	136%	3	4	3	4	0	0	1	347	128%	4
31 - Traumatologická klinika	1 337	1 360	-23	98%	157	151	6	104%	0	109%	6	5	6	5	1	2	10	843	103%	2
34 - Radiologická klinika	41	39	2	105%	1	0	1	0%	0	0%	0	0	0	0	0	1	9	100%	0	
47 - Centrální operační sály	64	195	-131	33%	8	21	-13	38%	-0	71%	0	0	1	0	0	3	1	220	247%	7
50 - Kardiochirurgická klinika	471	451	20	104%	73	64	9	114%	0	114%	1	3	4	2	1	0	5	285	100%	0


**Legenda:**

Denní report počtu operací obsahuje všechny uvedené oddělení prováděné operace v daný den na sálech, které jsou evidované v MEDIX.

Kumulativní počet operací od začátku roku je srovnáván se stejným obdobím referenčního roku. Ve stejné logice je srovnáván kumulativní počet posledních 30 dní.

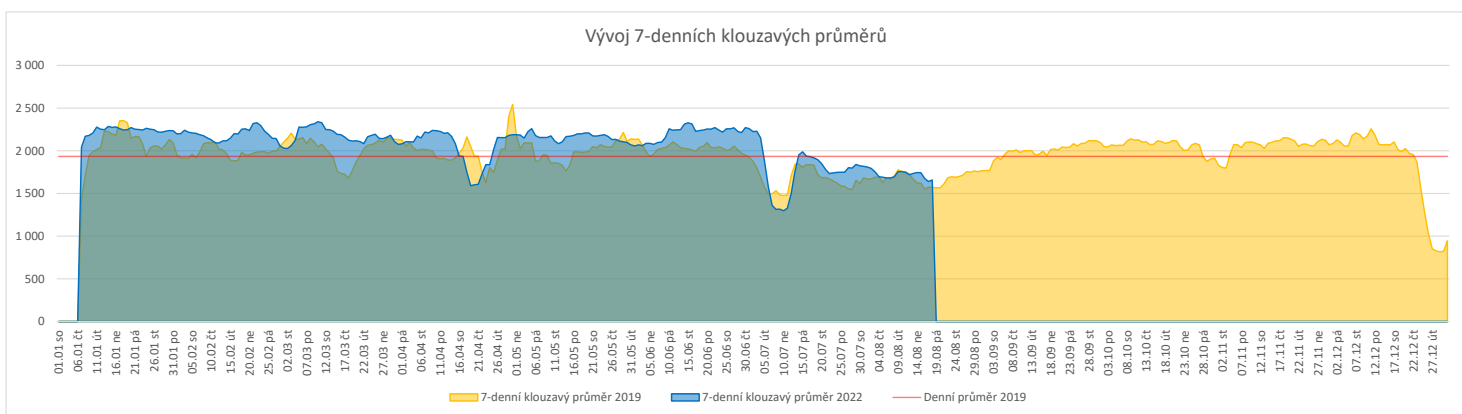
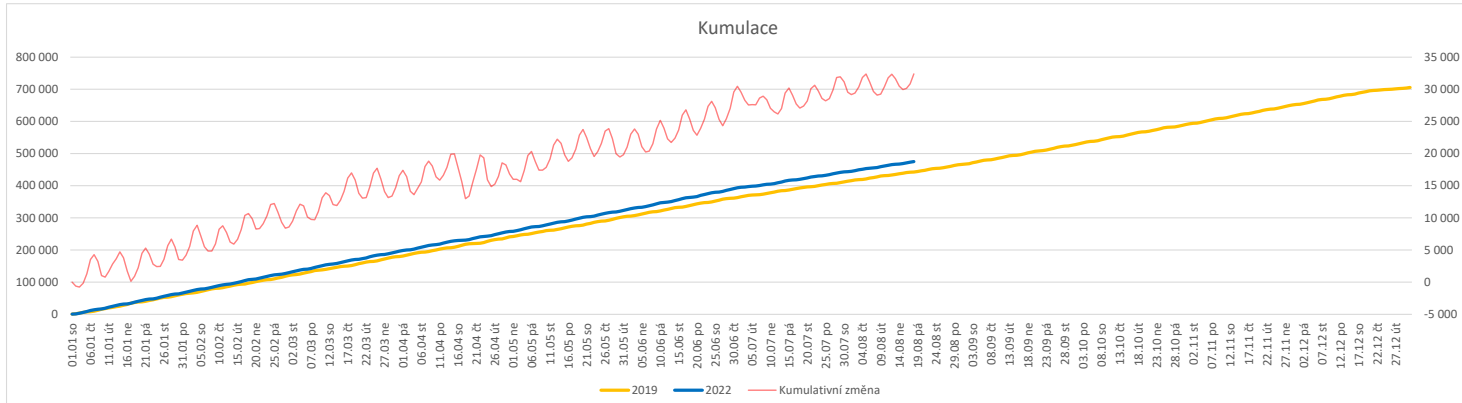
Ukazatel Pr7d22/7d19: průměrný počet operací za posledních 7 dní je srovnán se 7-denním průměrem referenčního roku 2019.

Ukazatel 'Referenční cíl' do konce roku: vyjadřuje počet operací, který je nutno splnit do konce roku 2022 pro dosažení produkce referenčního roku 2019. Pokud byl vykázan v aktuálním roce do dne reportu vyšší objem péče, zůstává 'Referenční cíl' shodný s výkonností referenčního roku.

Referenční cíl' se může lišit od 'produkčního cíle', který je uveden v měsíčním reportingu a reflektuje výsledky jednání hospodářských schůzek.

Ukazatel Týdenní navýšení: Navýšení týdenního počtu operací ve zbývajícím období do konce roku ke splnění 'Referenčního cíle'.

	Od počátku roku				Období posledních 30 dnů				Posledních 7 dní do 18.08.2022							Referenční cíl do konce roku	Týdenní navýšení			
	2022	2019	2022/2019		2022	2019	2022/2019		Pr7d22/7d19	Čt 18	St 17	Út 16	Po 15	Ne 14	So 13			Pa 12		
<b>FNOL CELKEM</b>	<b>457 740</b>	<b>429 105</b>	<b>28 635</b>	<b>107%</b>	<b>53 213</b>	<b>48 356</b>	<b>4 857</b>	<b>110%</b>	<b>88</b>	<b>106%</b>	<b>2 004</b>	<b>1 868</b>	<b>2 017</b>	<b>1 553</b>	<b>648</b>	<b>1 162</b>	<b>1 932</b>	<b>262 919</b>	<b>83%</b>	<b>0</b>
28 - Ústav lékařské genetiky	1 476	1 620	-144	91%	165	140	25	118%	0	106%	3	8	5	12	0	0	7	878	120%	8
32 - Hemato-onkologická klinika	156 131	147 304	8 827	106%	18 599	17 079	1 520	109%	22	104%	712	705	719	794	232	243	638	87 531	100%	0
33 - Oddělení klinické biochemie	214 637	210 106	4 531	102%	25 505	23 450	2 055	109%	21	103%	923	844	946	281	301	792	951	125 407	100%	0
35 - Transfúzní oddělení	14 077	14 783	-706	95%	1 798	1 702	96	106%	2	103%	70	52	39	66	58	51	65	9 284	108%	38
38 - Ústav soudního lékařství a medicinského práva	2 503	1 963	540	128%	372	288	84	129%	7	293%	19	1	24	26	0	0	9	1 440	100%	0
40 - Ústav mikrobiologie	68 916	53 329	15 587	129%	6 774	5 697	1 077	119%	38	120%	277	258	284	374	57	76	262	29 847	100%	0


**Legenda:**

Denní report obsahuje množství laboratorních výkonů ve vyjádření RČ/den/klinika evidovaných v systému OpenLIMS.

U klinik 28 a 40 jsou zdrojem obdržené žádanky ve vyjádření RČ/den/klinika evidovaných v systému LIMS.

Kumulativní počet laboratorních výkonů od začátku roku je srovnáván se stejným obdobím referenčního roku. Ve stejné logice je srovnáván kumulativní počet posledních 30 dnů.

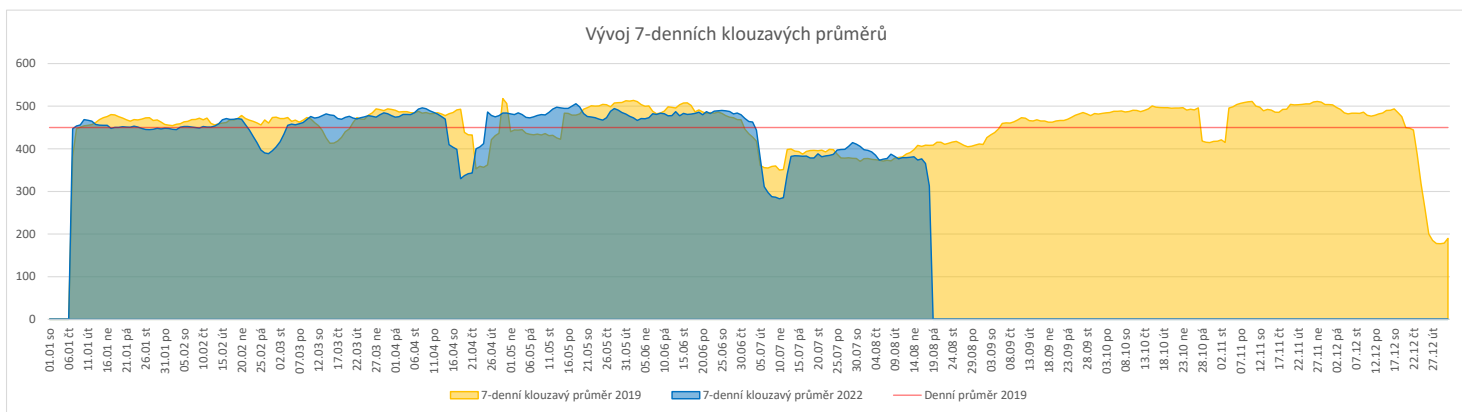
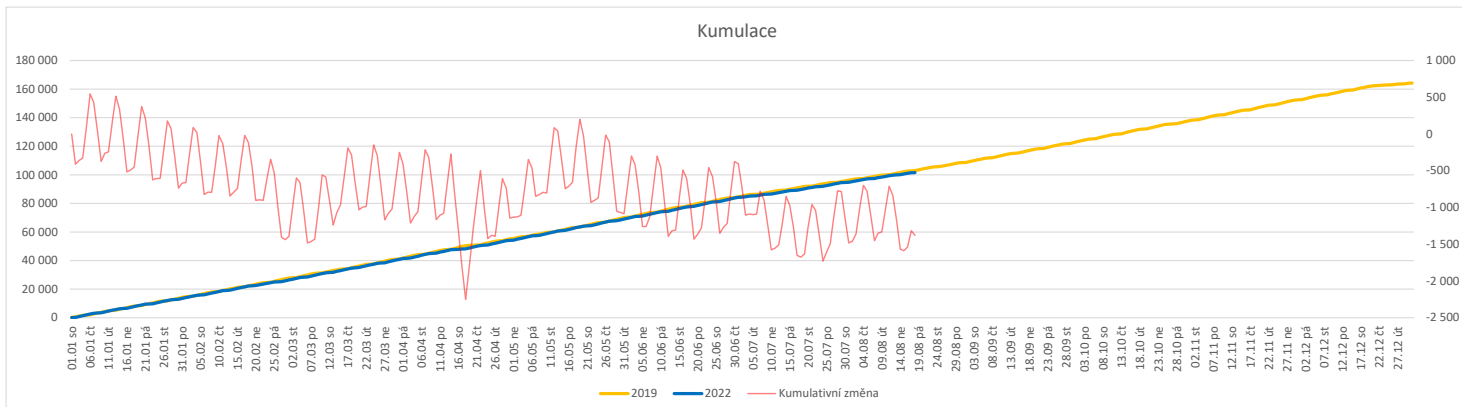
Ukazatel Pr7d22/7d19: průměrný počet laboratorních výkonů za posledních 7 dní je srovnán se 7-denním průměrem referenčního roku 2019.

Ukazatel 'Referenční cíl' do konce roku: vyjadřuje počet laboratorních výkonů, který je nutno splnit do konce roku 2022 pro dosažení produkce referenčního roku 2019. Pokud byl vykázan v aktuálním roce do dne reportu vyšší objem péče, zůstává 'Referenční cíl' shodný s výkonností referenčního roku.

Referenční cíl se může lišit od 'produkčního cíle', který je uveden v měsíčním reportingu a reflektuje výsledky jednání hospodářských schůzek.

Ukazatel Týdenní navýšení: Navýšení týdenního počtu laboratorních výkonů ve zbývajícím období do konce roku ke splnění 'Referenčního cíle'.

	Od počátku roku				Období posledních 30 dnů				Posledních 7 dní do 18.08.2022							Referenční cíl do konce roku	Týdenní navýšení			
	2022	2019	2022/2019	99%	2022	2019	2022/2019	103%	Pr7d22/7d19	Čt 18	St 17	Út 16	Po 15	Ne 14	So 13			Pa 12		
<b>FNOL CELKEM</b>	<b>101 594</b>	<b>102 946</b>	<b>-1 352</b>	<b>99%</b>	<b>11 847</b>	<b>11 552</b>	<b>295</b>	<b>103%</b>	<b>-95</b>	<b>77%</b>	<b>89</b>	<b>379</b>	<b>484</b>	<b>512</b>	<b>151</b>	<b>156</b>	<b>419</b>	<b>62 645</b>	<b>102%</b>	<b>72</b>
22 - Klinika nukleární medicíny	6 503	6 537	-34	99%	803	728	75	110%	-5	83%	32	33	29	38	0	0	29	3 707	101%	2
34 - Radiologická klinika	95 091	96 409	-1 318	99%	11 044	10 824	220	102%	-91	76%	57	346	455	474	151	156	390	58 938	102%	70


**Legenda:**

Denní report obsahuje množství RDG výkonů ve vyjádření RČ/den/klinika.

Kumulativní počet RDG výkonů od začátku roku je srovnáván se stejným obdobím referenčního roku. Ve stejné logice je srovnáván kumulativní počet posledních 30 dní.

Ukazatel Pr7d22/7d19: průměrný počet RDG výkonů za posledních 7 dní je srovnán se 7-denním průměrem referenčního roku 2019.

Ukazatel 'Referenční cíl' do konce roku: vyjadřuje počet RDG výkonů, který je nutno splnit do konce roku 2022 pro dosažení produkce referenčního roku 2019. Pokud byl vykázan v aktuálním roce do dne reportu vyšší objem péče, zůstává 'Referenční cíl' shodný s výkonností referenčního roku.

Referenční cíl se může lišit od 'produkčního cíle', který je uveden v měsíčním reportingu a reflektuje výsledky jednání hospodářských schůzek.

Ukazatel Týdenní navýšení: Navýšení týdenního počtu RDG výkonů ve zbývajícím období do konce roku ke splnění 'Referenčního cíle'.

**Poznámka:**

V počtech RDG vyšetření nejsou započítány mamografická vyšetření (od 4.2021 jsou evidována pouze v systému MaRIS).

### Využití operačních sálů dětské kliniky dle operujících klinik k datu 18.08.2022

	Od počátku roku				Období posledních 30 dnů				Posledních 7 dní od do 18.08.2022								Referenční cíl do konce roku		Týdenní navýšení	
	2022	2019	2022/2019		2022	2019	2022/2019		Pr7d22/7d19	Čt 18	St 17	Út 16	Po 15	Ne 14	So 13	Pa 12				
<b>FNOL CELKEM</b>	<b>966</b>	<b>1 064</b>	<b>-98</b>	<b>91%</b>	<b>46</b>	<b>5</b>	<b>41</b>	<b>920%</b>	<b>18</b>	<b>550%</b>	<b>8</b>	<b>0</b>	<b>10</b>	<b>4</b>	<b>0</b>	<b>0</b>	<b>0</b>	<b>794</b>	<b>114%</b>	<b>6</b>
04 - I. chirurgická klinika	164	204	-40	80%	22	0	22	0%	10	0%	5	0	5	0	0	0	0	177	129%	3
05 - II. chirurgická klinika - cévně-transplantační	9	10	-1	90%	0	0	0	0%	0	0%	0	0	0	0	0	0	0	10	111%	1
06 - Neurochirurgická klinika	2	0	2	0%	0	0	0	0%	0	0%	0	0	0	0	0	0	0	0	0%	0
08 - Porodnicko-gynekologická klinika	0	0	0	0%	0	0	0	0%	0	0%	0	0	0	0	0	0	0	0	0%	0
10 - Dětská klinika	193	216	-23	89%	5	5	0	100%	-4	0%	0	0	0	0	0	0	0	160	117%	2
11 - Ortopedická klinika	65	21	44	310%	0	0	0	0%	0	0%	0	0	0	0	0	0	0	21	100%	0
12 - Urologická klinika	219	263	-44	83%	15	0	15	0%	8	0%	3	0	5	0	0	0	0	214	126%	3
13 - Otolaryngologická klinika	187	230	-43	81%	0	0	0	0%	0	0%	0	0	0	0	0	0	0	181	131%	3
14 - Oční klinika	68	41	27	166%	0	0	0	0%	0	0%	0	0	0	0	0	0	0	33	100%	0
25 - Klinika ústní, čelistní a obličejové chirurgie	4	4	0	100%	0	0	0	0%	0	0%	0	0	0	0	0	0	0	0	0%	0
29 - Oddělení plastické a estetické chirurgie	47	57	-10	82%	4	0	4	0%	4	0%	0	0	4	0	0	0	0	41	132%	1
31 - Traumatologická klinika	7	18	-11	39%	0	0	0	0%	0	0%	0	0	0	0	0	0	0	31	155%	1
47 - Centrální operační sály	1	0	1	0%	0	0	0	0%	0	0%	0	0	0	0	0	0	0	0	0%	0
50 - Kardiochirurgická klinika	0	0	0	0%	0	0	0	0%	0	0%	0	0	0	0	0	0	0	0	0%	0

