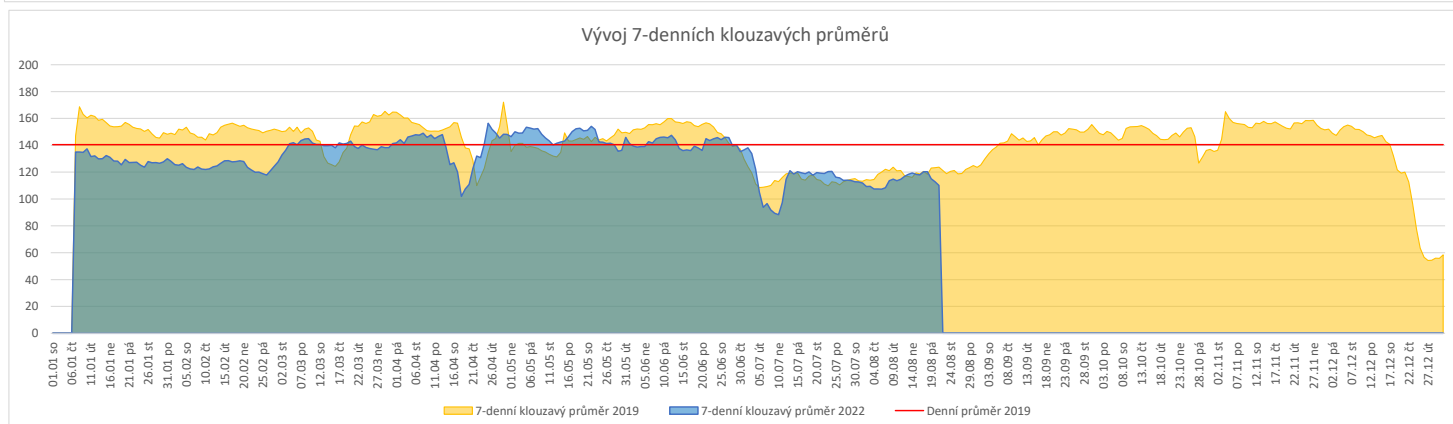
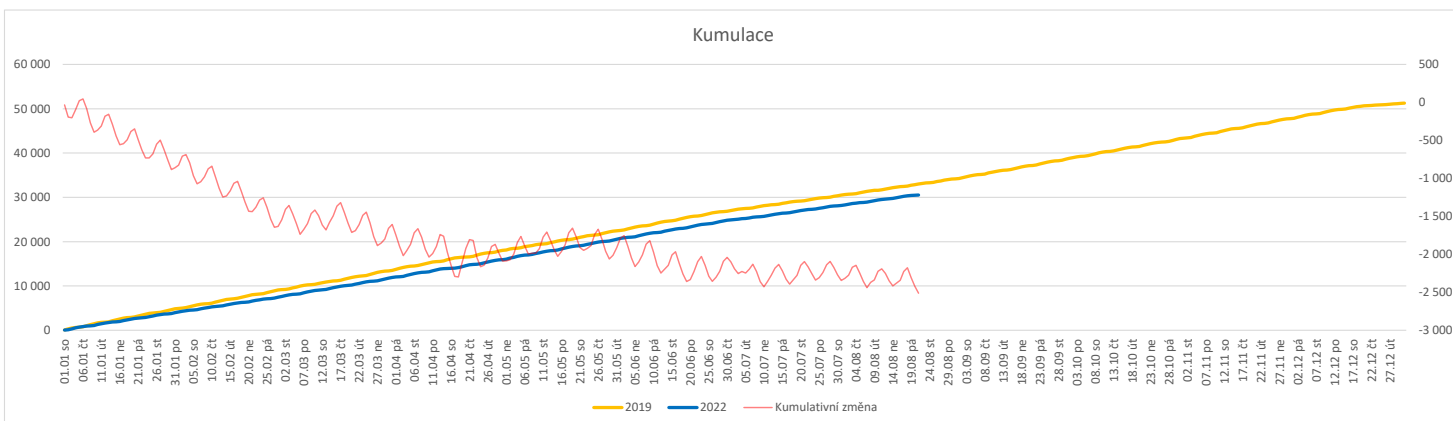


Vývoj počtu pacientů přijatých k hospitalizaci (RČ/den/klinika) k datu 21.08.2022

	Od počátku roku				Období posledních 30 dnů				Posledních 7 dní do 21.08.2022							Referenční cíl do konce roku	Týdenní navýšení			
	2022	2019	2022/2019	92%	2022	2019	2022/2019	89%	Pr7d22/Pr7d19	Ne 21	So 20	Pa 19	Čt 18	St 17	Út 16			Po 15		
FNOL CELKEM - bez překladů vč. COVID+ (kliniky níže vč. překladů)	30 522	33 034	-2 512	92%	3 369	3 785	-416	89%	-14	89%	67	36	71	123	158	138	178	20 749	114%	140
Chirurgické obory	15 460	16 763	-1 303	92%	1 592	1 772	-180	90%	-4	93%	37	19	27	67	80	64	78	10 501	114%	73
04 - I. chirurgická klinika	2 257	2 571	-314	88%	212	254	-42	83%	-2	76%	6	4	3	9	7	8	13	1 683	123%	18
05 - II. chirurgická klinika - cévně-transplantační	1 012	1 112	-100	91%	88	116	-28	76%	0	107%	4	0	3	7	7	7	2	723	116%	6
06 - Neurochirurgická klinika	1 229	1 136	93	108%	151	159	-8	95%	-0	93%	4	2	5	7	7	8	5	649	100%	0
08 - Porodnicko-gynekologická klinika	2 689	2 731	-42	98%	257	317	-60	81%	-2	76%	7	4	5	8	7	5	11	1 581	103%	3
10 - Dětská klinika	2 828	2 933	-105	96%	264	248	16	106%	1	108%	6	5	3	11	17	11	18	1 776	106%	6
11 - Ortopedická klinika	1 563	1 749	-186	89%	152	134	18	113%	0	107%	3	0	0	7	10	4	8	1 192	118%	11
12 - Urologická klinika	1 214	1 367	-153	89%	157	183	-26	86%	-2	73%	1	2	3	6	4	5	9	905	120%	9
13 - Otolaryngologická klinika	735	929	-194	79%	83	91	-8	91%	1	120%	2	0	1	5	8	5	3	659	142%	11
14 - Oční klinika	637	606	31	105%	61	64	-3	95%	0	120%	2	0	1	4	6	2	3	282	100%	0
25 - Klinika ústní, čelistní a obličejové chirurgie	581	766	-185	76%	57	90	-33	63%	-1	68%	0	0	0	3	4	4	2	621	142%	11
29 - Oddělení plastické a estetické chirurgie	0	0	0	0%	0	0	0	0%	0	0%	0	0	0	0	0	0	0	0	0%	0
31 - Traumatologická klinika	1 306	1 525	-219	86%	156	192	-36	81%	-1	89%	3	3	3	5	8	4	5	1 049	126%	13
50 - Kardiologická klinika	491	487	4	101%	77	73	4	105%	0	127%	0	0	3	4	0	3	4	267	100%	0
Interní a komplexní obory	15 062	16 271	-1 209	93%	1 777	2 013	-236	88%	-10	85%	30	17	44	56	78	74	100	10 248	116%	68
01 - I. interní klinika - kardiologická	3 217	3 447	-230	93%	405	430	-25	94%	-0	99%	9	1	14	14	20	16	21	2 030	113%	13
02 - II. interní klinika gastroenterologie a geriatry	2 039	1 756	283	116%	238	232	6	103%	-3	69%	6	3	6	8	4	9	6	1 049	100%	0
03 - III. interní klinika - nefrologická, revmatologická a endokrinologická	1 885	1 912	-27	99%	209	241	-32	87%	3	140%	6	7	4	6	14	10	20	1 064	103%	2
07 - Klinika anesteziologie, resuscitace a intenzivní medicíny	1 048	1 128	-80	93%	118	153	-35	77%	-2	68%	2	2	4	4	4	5	4	763	112%	5
09 - Novorozenecké oddělení	1 560	1 631	-71	96%	174	233	-59	75%	-2	65%	4	3	3	5	5	6	6	978	108%	4
15 - Oddělení alergologie a kl. imun.	0	0	0	0%	0	0	0	0%	0	0%	0	0	0	0	0	0	0	0	0%	0
16 - Klinika plicních nemocí a tuberkulózy	1 952	2 134	-182	91%	230	217	13	106%	-1	88%	2	0	12	7	8	4	10	1 394	115%	11
17 - Neurologická klinika	1 298	1 746	-448	74%	137	187	-50	73%	-2	65%	2	3	5	2	4	5	7	1 514	142%	25
18 - Klinika psychiatrie	713	822	-109	87%	71	100	-29	71%	-3	45%	1	0	1	4	7	2	3	533	126%	7
19 - Klinika pracovního lékařství	0	0	0	0%	0	0	0	0%	0	0%	0	0	0	0	0	0	0	0	0%	0
20 - Klinika chorob kožních a pohlavních	403	452	-49	89%	48	55	-7	87%	1	133%	0	0	1	1	3	6	5	303	119%	3
21 - Onkologická klinika	1 299	1 416	-117	92%	181	211	-30	86%	-1	91%	1	0	2	8	9	7	14	972	114%	7
22 - Klinika nukleární medicíny	208	212	-4	98%	23	22	1	105%	0	100%	0	0	0	3	3	1	1	117	104%	1
26 - Oddělení rehabilitace	485	569	-84	85%	64	64	0	100%	-0	79%	0	0	2	1	1	1	6	336	133%	5
27 - Klinika tělovýchovného lékařství a kardiovaskulární rehabilitace	0	0	0	0%	0	0	0	0%	0	0%	0	0	0	0	0	0	0	0	0%	0
30 - Oddělení geriatry	462	428	34	108%	53	43	10	123%	0	100%	0	0	5	1	1	1	3	227	100%	0
32 - Hemato-onkologická klinika	612	739	-127	83%	63	89	-26	71%	-1	75%	0	0	1	5	3	6	3	507	133%	8
36 - Oddělení klinické logopedie	0	0	0	0%	0	0	0	0%	0	0%	0	0	0	0	0	0	0	0	0%	0
39 - Oddělení klinické psychologie	0	0	0	0%	0	0	0	0%	0	0%	0	0	0	0	0	0	0	0	0%	0
60 - Oddělení urgentního příjmu	0	0	0	0%	0	0	0	0%	0	0%	0	0	0	0	0	0	0	0	0%	0


Legenda:

Denní report počtu pacientů přijatých k hospitalizaci čerpá z chorobopisů MEDEA.

Na úrovni kliniky obsahuje veškeré příjmy na lůžko dotčené kliniky, včetně hospitalizací přeložených z jiných klinik (ne však příjmy z jiných středisek v rámci dané kliniky).

Na úrovni FNOL celkem obsahuje pouze externí příjmy, vyloučeny jsou veškeré překlady v rámci FNOL.

Kumulativní počet pacientů přijatých k hospitalizaci od začátku roku je srovnáván se stejným obdobím referenčního roku. Ve stejné logice je srovnáván kumulativní počet posledních 30 dnů.

Ukazatel Pr7d22/Pr7d19: průměrný počet pacientů přijatých k hospitalizaci za posledních 7 dní aktuálního období je srovnán se 7-denním průměrem referenčního roku 2019.

Ukazatel 'Referenční cíl' do konce roku: vyjadřuje počet pacientů přijatých k hospitalizaci, který je nutno splnit do konce roku 2022 pro dosažení produkce referenčního roku 2019. Pokud byl vykázan v aktuálním roce do dne reportu vyšší objem péče, zůstává 'Referenční cíl' shodný s výkonností referenčního roku.

Referenční cíl' se může lišit od 'produkčního cíle', který je uveden v měsíčním reportingu a reflektuje výsledky jednání hospodářských schůzek.

Ukazatel Týdenní navýšení: Navýšení týdenního počtu přijatých pacientů k hospitalizaci ve zbývajícím období do konce roku ke splnění 'Referenčního cíle'.

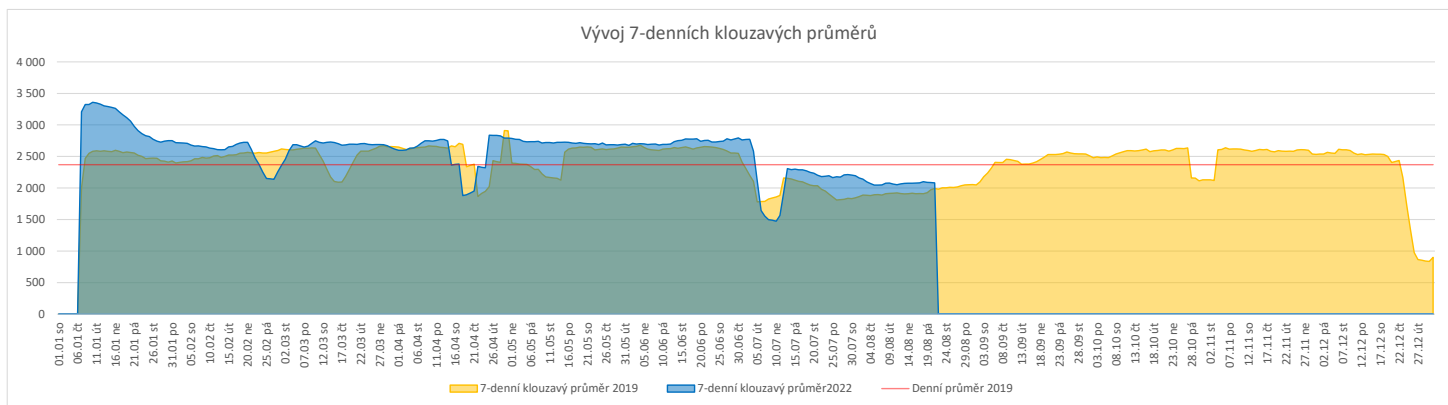
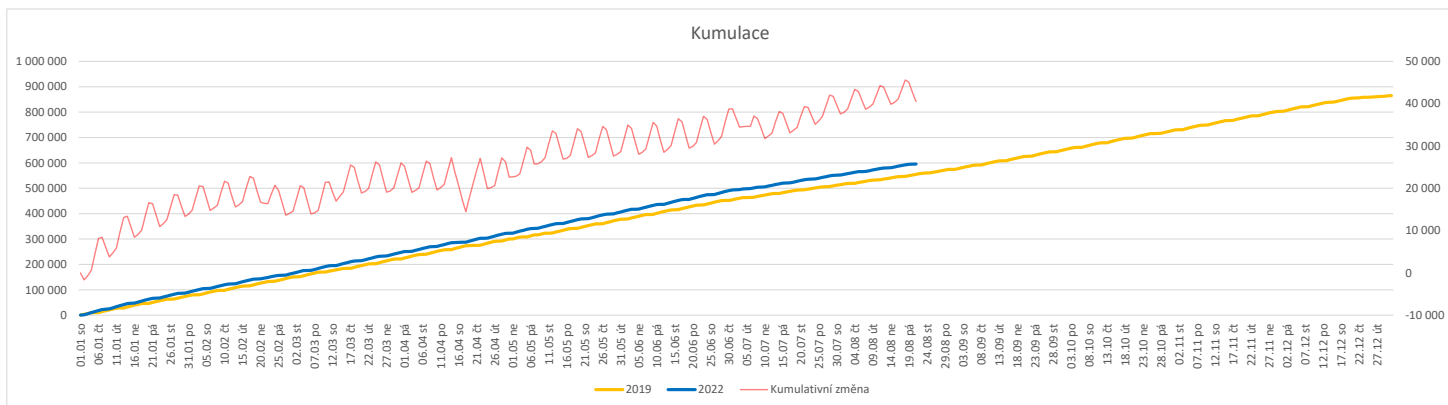
Poznámka:

01 - I. interní klinika - kardiologická

V počtech přijatých pacientů nejsou započítány hodnoty covid+ oddělení Franze Josefa

Vývoj počtu ambulantních vyšetření (RČ/den/klinika) k datu 21.08.2022

FNOL CELKEM	Od počátku roku				Období posledních 30 dnů				Posledních 7 dní do 21.08.2022											Referenční cíl do konce roku	Týdenní navýšení
	2022	2019	2022/2019	107%	2022	2019	2022/2019	107%	Pr7d22/7d19	Ne 21	So 20	Pa 19	Čt 18	St 17	Út 16	Po 15					
	595 478	554 936	40 542	107%	62 176	60 990	1 186	102%	90	105%	449	495	2 214	2 764	2 702	2 966	2 987	310 097	100%		
01 - I. interní klinika - kardiologická	15 026	18 553	-3 527	81%	1 370	1 790	-420	77%	-8	88%	10	3	60	79	79	68	74	14 065	133%	196	
02 - II. interní klinika gastroenterologie (bez geriatry)	21 520	17 115	4 405	126%	2 271	2 134	137	106%	16	127%	3	2	84	123	79	108	127	9 542	100%	0	
03 - III. interní klinika - nefrologická, revmatologická a endokrinologická	29 598	27 008	2 590	110%	3 016	2 617	399	115%	1	102%	2	7	108	116	133	130	121	15 361	100%	0	
04 - I. chirurgická klinika	15 496	15 554	-58	100%	1 496	1 631	-135	92%	-9	85%	15	12	48	56	62	75	66	8 957	101%	4	
05 - II. chirurgická klinika - cévně-transplantační	7 403	7 619	-216	97%	762	802	-40	95%	-4	88%	1	1	21	35	36	52	29	4 462	105%	12	
06 - Neurochirurgická klinika	7 948	6 897	1 051	115%	894	887	7	101%	5	119%	2	5	41	55	46	30	36	3 830	100%	0	
07 - Klinika anesteziologie, resuscitace a intenzivní medicíny	18 105	19 186	-1 081	94%	1 849	1 906	-57	97%	2	104%	3	0	77	73	93	107	104	12 055	110%	61	
08 - Porodnicko-gynekologická klinika	18 765	21 016	-2 251	89%	2 044	2 520	-476	81%	-4	94%	15	11	83	82	95	81	109	13 892	119%	126	
09 - Novorozenecké oddělení	1 721	1 429	292	120%	151	187	-36	81%	-2	68%	1	2	6	4	11	4	2	763	100%	0	
10 - Dětská klinika	31 055	29 295	1 760	106%	2 155	2 112	43	102%	5	106%	34	48	79	97	96	104	103	17 470	100%	0	
11 - Ortopedická klinika	25 787	22 804	2 983	113%	2 593	2 300	293	113%	16	123%	4	1	74	127	119	131	155	13 557	100%	0	
12 - Urologická klinika	23 064	23 808	-744	97%	2 152	2 358	-206	91%	14	119%	2	1	100	105	164	119	131	14 171	106%	42	
13 - Otolaryngologická klinika	26 890	23 998	2 892	112%	3 015	2 594	421	116%	3	103%	51	48	77	98	123	110	127	11 841	100%	0	
14 - Oční klinika	27 573	25 915	1 658	106%	3 039	2 914	125	104%	1	101%	25	20	106	132	127	128	150	14 549	100%	0	
15 - Oddělení alergologie a kl. imun.	15 690	15 541	149	101%	1 266	1 354	-88	94%	-1	98%	0	0	62	73	97	75	97	9 230	100%	0	
16 - Klinika plicních nemocí a tuberkulózy	18 010	18 677	-667	96%	1 988	1 901	87	105%	-4	93%	0	8	65	96	77	86	82	10 875	107%	38	
17 - Neurologická klinika	13 823	15 380	-1 557	90%	1 444	1 713	-269	84%	1	101%	0	1	34	78	75	86	90	10 120	118%	87	
18 - Klinika psychiatrie	11 374	10 611	763	107%	1 416	1 419	-3	100%	8	117%	5	4	61	84	58	82	74	6 451	100%	0	
19 - Klinika pracovního lékařství	34 330	12 407	21 923	277%	2 394	1 049	1 345	228%	37	204%	0	0	84	177	98	126	21	4 352	100%	0	
20 - Klinika chorob kožních a pohlavních	24 404	24 265	139	101%	2 402	2 645	-243	91%	1	101%	6	9	62	84	102	149	156	13 815	100%	0	
21 - Onkologická klinika	43 269	37 733	5 536	115%	4 814	4 221	593	114%	23	117%	0	8	178	267	185	236	245	21 237	100%	0	
22 - Klinika nukleární medicíny	1 925	1 965	-40	98%	214	173	41	124%	-1	94%	0	0	19	18	5	14	8	1 329	103%	3	
24 - Klinika zubního lékařství	0	0	0	0%	0	0	0	0%	0	0%	0	0	0	0	0	0	0	0	0	0	
25 - Klinika ústní, čelistní a obličejové chirurgie	26 077	26 513	-436	98%	2 885	3 544	-659	81%	-19	83%	71	69	116	87	100	103	110	15 699	103%	25	
26 - Oddělení rehabilitace	22 316	21 724	592	103%	2 554	2 779	-225	92%	-1	99%	0	3	98	100	99	136	141	12 696	100%	0	
27 - Klinika tělovýchovného lékařství a kardiovaskulární rehabilitace	15 817	14 414	1 403	110%	2 065	1 873	192	110%	6	109%	0	0	67	93	93	97	114	7 567	100%	0	
28 - Ústav lékařské genetiky	3 405	5 014	-1 609	68%	422	500	-78	84%	-3	76%	0	0	16	14	14	20	12	3 779	174%	90	
29 - Oddělení plastické a estetické chirurgie	9 088	9 791	-703	93%	694	912	-218	76%	-5	88%	1	1	55	44	41	49	55	6 286	113%	40	
30 - Oddělení geriatry	1 554	1 705	-151	91%	161	192	-31	84%	1	126%	0	0	3	5	9	11	21	1 053	117%	9	
31 - Traumatologická klinika	11 621	12 357	-736	94%	1 380	1 578	-198	87%	-8	86%	3	1	56	66	58	74	67	7 781	110%	41	
32 - Hemato-onkologická klinika	16 911	16 613	298	102%	1 764	1 892	-128	93%	-3	95%	0	4	43	91	82	126	92	9 222	100%	0	
33 - Oddělení klinické biochemie	815	772	43	106%	81	34	47	238%	2	0%	0	0	2	3	0	8	2	433	100%	0	
35 - Transfúzní oddělení	300	143	157	210%	24	22	2	109%	-0	57%	0	0	2	0	0	1	1	70	100%	0	
38 - Ústav soudního lékařství a medicinského práva	0	0	0	0%	0	0	0	0%	0	0%	0	0	0	0	0	0	0	0	0	0	
39 - Oddělení klinické psychologie	4 194	4 285	-91	98%	524	467	57	112%	4	134%	0	0	18	23	27	23	23	2 404	104%	6	
43 - Ústav farmakologie	273	215	58	127%	32	39	-7	82%	1	180%	0	0	2	3	2	0	2	134	100%	0	
45 - Sociální oddělení	1 000	1 069	-69	94%	127	143	-16	89%	1	124%	0	0	9	5	4	6	7	677	111%	4	
50 - Kardiologická klinika	5 288	3 842	1 446	138%	654	528	126	124%	5	130%	4	5	26	25	24	30	30	2 428	100%	0	
60 - Oddělení urgentního příjmu	42 953	39 331	3 622	109%	5 891	5 212	679	113%	4	102%	191	221	157	144	181	172	197	21 637	100%	0	
Okčovací centrum	24 889	350	24 539	7111%	1 456	32	1 424	4550%	42	3750%	0	0	6	134	51	109	0	227	100%	0	


Legenda:

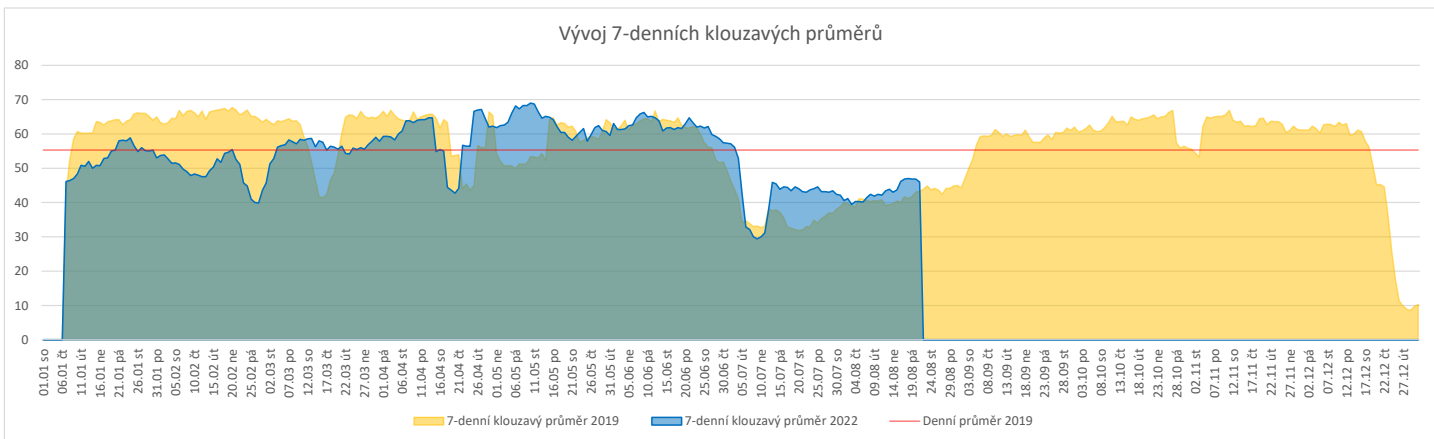
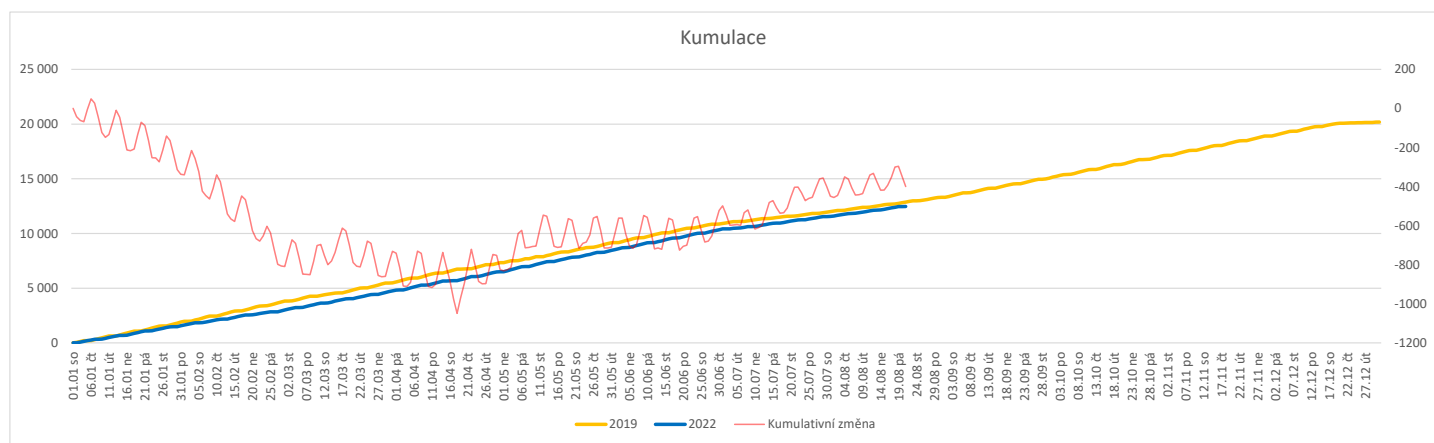
Denní report počtu ambulantních vyšetření obsahuje všechny ambulantně ošetřené rodná čísla v daný den na konkrétní klinice.
 Kumulativní počet ambulantních vyšetření od začátku roku je srovnáván se stejným obdobím referenčního roku. Ve stejné logice je srovnáván kumulativní počet posledních 30 dnů.
 Ukazatel Pr7d22/7d19: průměrný počet ambulantně vyšetřených pacientů za posledních 7 dní je srovnáván se 7-denním průměrem referenčního roku 2019.
 Ukazatel 'Referenční cíl' do konce roku: vyjadřuje počet ambulantně vyšetřených pacientů, který je nutno splnit do konce roku 2022 pro dosažení produkce referenčního roku 2019. Pokud byl vykázan v aktuálním roce do dne reportu vyšší objem péče, zůstává 'Referenční cíl' shodný s výkonností referenčního roku.
 Referenční cíl se může lišit od 'produkčního cíle', který je uveden v měsíčním reportingu a reflektuje výsledky jednání hospodářských schůzek.
 Ukazatel Týdenní navýšení: Navýšení týdenního počtu ambulantních vyšetření ve zbývajícím období do konce roku ke splnění 'Referenčního cíle'.

Poznámka:

60 - Oddělení urgentního příjmu

V počtech ambulantních vyšetření nejsou započítány vyšetření na pracovištích Antigenní testy a Odběrové místo.

	Od počátku roku				Období posledních 30 dnů				Posledních 7 dní do 21.08.2022							Referenční cíl do konce roku	Týdenní navýšení			
	2022	2019	2022/2019	96%	2022	2019	2022/2019	100%	Pr7d22/7d19	Ne 21	So 20	Pa 19	Čt 18	St 17	Út 16			Po 15		
FNOL CELKEM (bez vlivu klinik s počtem operací 2019 v MEDIX=0)	12 305	12 869	-564	96%	1 272	1 278	-6	100%	3	106%	5	11	58	62	58	70	57	7 881	108%	32
01 - I. interní klinika - kardiologická	142	0	142	0%	9	0	9	0%	0	0%	0	0	0	0	0	1	0	1	100%	0
04 - I. chirurgická klinika	1 965	2 077	-112	95%	209	203	6	103%	2	133%	1	3	10	12	6	14	11	1 252	110%	7
05 - II. chirurgická klinika - cévně-transplantační	751	786	-35	96%	75	83	-8	90%	0	100%	0	3	4	5	4	2	6	487	108%	2
06 - Neurochirurgická klinika	1 225	1 117	108	110%	159	157	2	101%	-1	83%	2	2	6	6	5	8	5	650	100%	0
07 - Klinika anesteziologie, resuscitace a intenzivní medicíny	0	0	0	0%	0	0	0	0%	0	0%	0	0	0	0	0	0	0	0	0%	0
08 - Porodnicko-gynekologická klinika	1 580	1 615	-35	98%	141	177	-36	80%	-1	79%	0	1	5	4	6	6	4	920	104%	2
10 - Dětská klinika	193	221	-28	87%	3	10	-7	30%	-1	0%	0	0	0	0	0	0	0	160	121%	2
11 - Ortopedická klinika	1 730	1 804	-74	96%	161	130	31	124%	1	122%	0	0	4	10	10	9	6	1 152	107%	5
12 - Urologická klinika	1 172	1 246	-74	94%	134	124	10	108%	2	139%	0	0	11	6	7	13	6	785	110%	5
13 - Otolaryngologická klinika	903	962	-59	94%	88	73	15	121%	1	177%	0	0	4	4	6	3	6	591	111%	4
14 - Oční klinika	177	147	30	120%	18	8	10	225%	0	133%	0	0	0	2	0	0	2	94	100%	0
21 - Onkologická klinika	18	0	18	0%	0	0	0	0%	0	0%	0	0	0	0	0	0	0	0	0%	0
25 - Klinika ústní, čelistní a obličejové chirurgie	298	355	-57	84%	27	32	-5	84%	-0	67%	0	0	0	3	2	1	0	264	128%	4
29 - Oddělení plastické a estetické chirurgie	380	466	-86	82%	31	31	0	100%	0	100%	0	0	0	3	4	3	4	347	133%	5
31 - Traumatologická klinika	1 349	1 373	-24	98%	146	152	-6	96%	1	117%	1	2	9	6	5	6	5	831	103%	2
34 - Radiologická klinika	41	39	2	105%	1	0	1	0%	0	0%	0	0	0	0	0	0	0	9	100%	0
47 - Centrální operační sály	66	200	-134	33%	10	26	-16	38%	-1	27%	1	0	1	0	0	1	0	218	260%	8
50 - Kardiologická klinika	475	461	14	103%	69	72	-3	96%	-0	93%	0	0	4	1	3	4	2	275	100%	0


Legenda:

Denní report počtu operací obsahuje všechny uvedené oddělení prováděné operace v daný den na sálech, které jsou evidované v MEDIX.

Kumulativní počet operací od začátku roku je srovnáván se stejným obdobím referenčního roku. Ve stejné logice je srovnáván kumulativní počet posledních 30 dní.

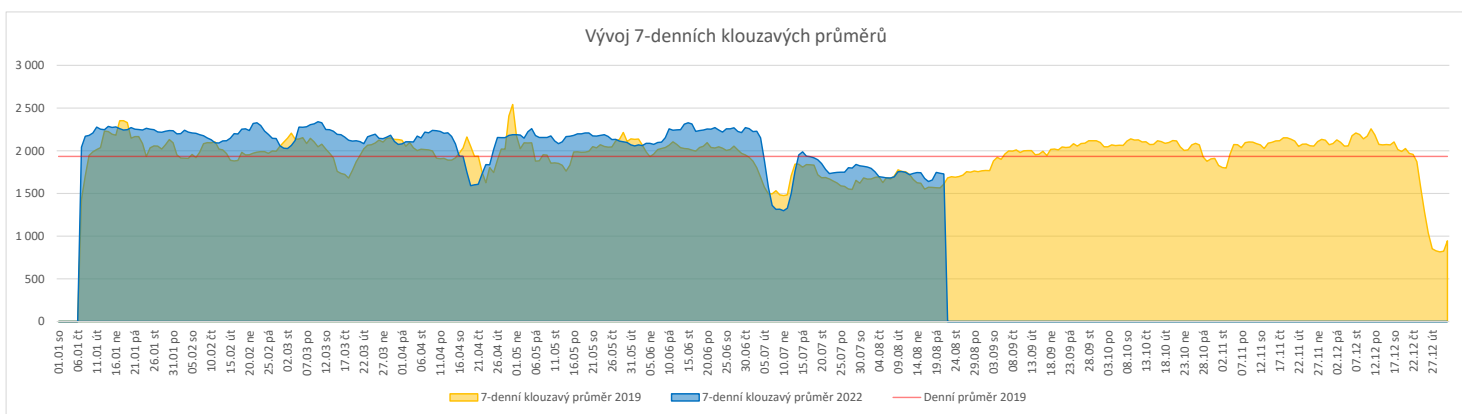
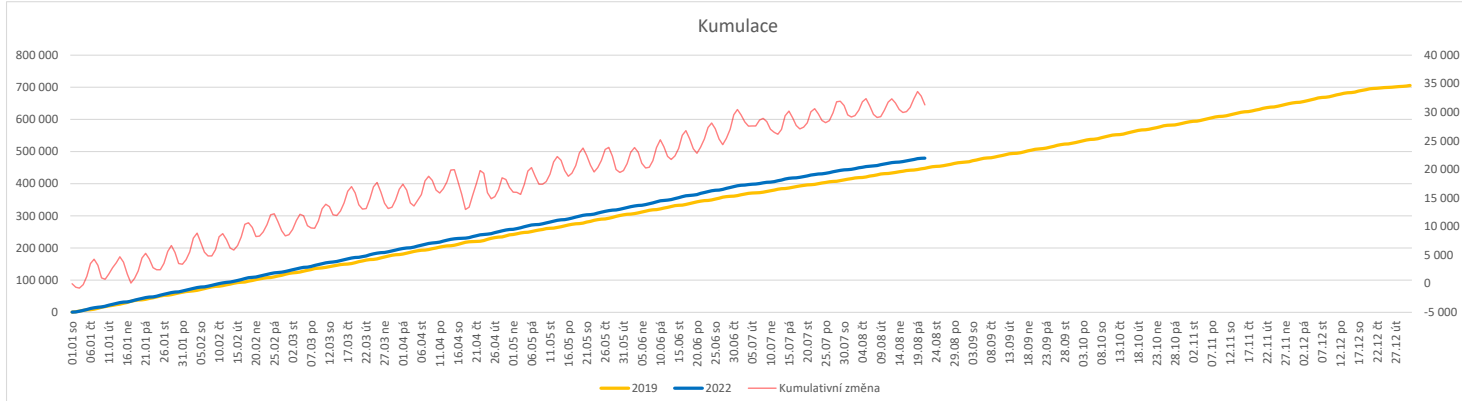
Ukazatel Pr7d22/7d19: průměrný počet operací za posledních 7 dní je srovnán se 7-denním průměrem referenčního roku 2019.

Ukazatel 'Referenční cíl' do konce roku: vyjadřuje počet operací, který je nutno splnit do konce roku 2022 pro dosažení produkce referenčního roku 2019. Pokud byl vykázan v aktuálním roce do dne reportu vyšší objem péče, zůstává 'Referenční cíl' shodný s výkonností referenčního roku.

Referenční cíl' se může lišit od 'produkčního cíle', který je uveden v měsíčním reportingu a reflektuje výsledky jednání hospodářských schůzek.

Ukazatel Týdenní navýšení: Navýšení týdenního počtu operací ve zbývajícím období do konce roku ke splnění 'Referenčního cíle'.

	Od počátku roku				Období posledních 30 dnů				Posledních 7 dní do 21.08.2022							Referenční cíl do konce roku	Týdenní navýšení			
	2022	2019	2022/2019	106%	2022	2019	2022/2019	86%	102%	118	107%	Pr7d22/7d19	Ne 21	So 20	Pa 19			Čt 18	St 17	Út 16
FNOL CELKEM	462 019	434 395	27 624	106%	50 866	50 002	864	102%	118	107%	587	1 102	2 590	2 004	1 868	2 017	1 553	257 473	83%	0
28 - Ústav lékařské genetiky	1 481	1 649	-168	90%	147	167	-20	88%	-1	80%	0	0	5	3	8	5	12	873	124%	10
32 - Hemato-onkologická klinika	157 131	149 557	7 574	105%	17 315	18 244	-929	95%	-3	99%	224	224	552	712	705	719	794	85 278	100%	0
33 - Oddělení klinické biochemie	217 401	212 115	5 286	102%	24 915	23 422	1 493	106%	118	117%	272	780	1 712	923	844	946	281	123 398	100%	0
35 - Transfúzní oddělení	14 234	14 959	-725	95%	1 800	1 737	63	104%	-4	94%	50	46	61	70	52	39	66	9 127	109%	41
38 - Ústav soudního lékařství a medicínského práva	2 503	2 004	499	125%	338	283	55	119%	0	103%	0	0	0	19	1	24	26	1 399	100%	0
40 - Ústav mikrobiologie	69 269	54 111	15 158	128%	6 351	6 149	202	103%	33	117%	41	52	260	277	258	284	374	29 065	100%	0


Legenda:

Denní report obsahuje množství laboratorních výkonů ve vyjádření RČ/den/klinika evidovaných v systému OpenLIMS.

U klinik 28 a 40 jsou zdrojem obdržené žádanky ve vyjádření RČ/den/klinika evidovaných v systému LIMS.

Kumulativní počet laboratorních výkonů od začátku roku je srovnáván se stejným obdobím referenčního roku. Ve stejné logice je srovnáván kumulativní počet posledních 30 dnů.

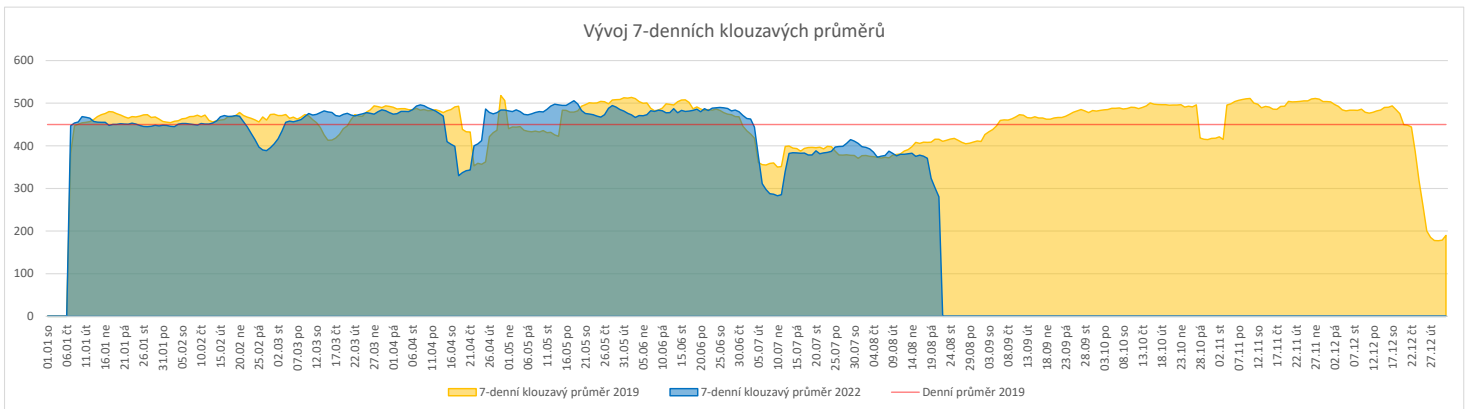
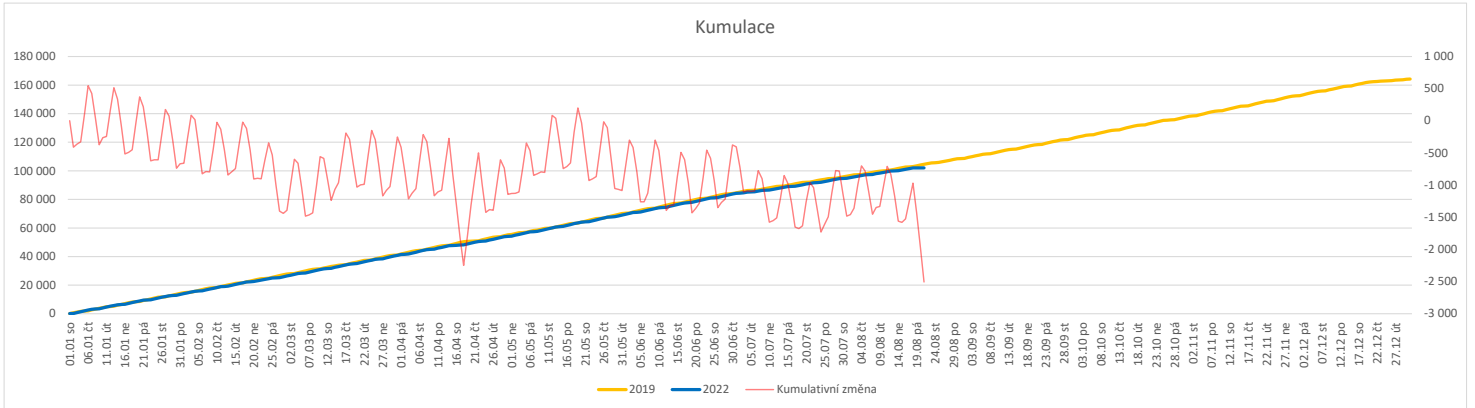
Ukazatel Pr7d22/7d19: průměrný počet laboratorních výkonů za posledních 7 dní je srovnán se 7-denním průměrem referenčního roku 2019.

Ukazatel 'Referenční cíl' do konce roku: vyjadřuje počet laboratorních výkonů, který je nutno splnit do konce roku 2022 pro dosažení produkce referenčního roku 2019. Pokud byl vykázan v aktuálním roce do dne reportu vyšší objem péče, zůstává 'Referenční cíl' shodný s výkonností referenčního roku.

Referenční cíl se může lišit od 'produkčního cíle', který je uveden v měsíčním reportingu a reflektuje výsledky jednání hospodářských schůzek.

Ukazatel Týdenní navýšení: Navýšení týdenního počtu laboratorních výkonů ve zbývajícím období do konce roku ke splnění 'Referenčního cíle'.

	Od počátku roku			Období posledních 30 dnů			Posledních 7 dní do 21.08.2022							Referenční cíl do konce roku	Týdenní navýšení		
	2022	2019	2022/2019	2022	2019	2022/2019	Pr7d22/7d19	Ne 21	So 20	Pa 19	Čt 18	St 17	Út 16			Po 15	
FNOL CELKEM	102 101	104 579	-2 478 98%	10 888	12 434	-1 546 88%	-135 68%	1	2	93	428	440	485	515	62 138 104%	138	
22 - Klinika nukleární medicíny	6 534	6 651	-117 98%	724	809	-85 89%	-3 87%	0	1	28	34	33	29	38	3 676	103%	7
34 - Radiologická klinika	95 567	97 928	-2 361 98%	10 164	11 625	-1 461 87%	-132 66%	1	1	65	394	407	456	477	58 462	104%	132


Legenda:

Denní report obsahuje množství RDG výkonů ve vyjádření RČ/den/klinika.

Kumulativní počet RDG výkonů od začátku roku je srovnáván se stejným obdobím referenčního roku. Ve stejné logice je srovnáván kumulativní počet posledních 30 dní.

Ukazatel Pr7d22/7d19: průměrný počet RDG výkonů za posledních 7 dní je srovnáván se 7-denním průměrem referenčního roku 2019.

Ukazatel 'Referenční cíl' do konce roku: vyjadřuje počet RDG výkonů, který je nutno splnit do konce roku 2022 pro dosažení produkce referenčního roku 2019. Pokud byl vykázan v aktuálním roce do dne reportu vyšší objem péče, zůstává 'Referenční cíl' shodný s výkonností referenčního roku.

Referenční cíl se může lišit od 'produkčního cíle', který je uveden v měsíčním reportingu a reflektuje výsledky jednání hospodářských schůzek.

Ukazatel Týdenní navýšení: Navýšení týdenního počtu RDG výkonů ve zbývajícím období do konce roku ke splnění 'Referenčního cíle'.

Poznámka:

V počtech RDG vyšetření nejsou započítány mamografická vyšetření (od 4.2021 jsou evidována pouze v systému MaRIS).

Využití operačních sálů dětské kliniky dle operujících klinik k datu 21.08.2022

FNOL CELKEM	Od počátku roku				Období posledních 30 dnů				Posledních 7 dní od do 21.08.2022							Referenční cíl do konce roku		Týdenní navýšení	
	2022	2019	2022/2019	%	2022	2019	2022/2019	%	Pr7d22/7d19	Ne 21	So 20	Pa 19	Čt 18	St 17	Út 16	Po 15	1779		116%
	971	1 077	-106	80%	37	18	19	206%	14	208%	0	0	5	8	0	10	4		789
04 - I. chirurgická klinika	164	204	-40	80%	17	0	17	0%	10	0%	0	0	5	0	5	0	177	129%	3
05 - II. chirurgická klinika - cévně-transplantační	9	10	-1	90%	0	0	0	0%	0	0%	0	0	0	0	0	0	10	111%	1
06 - Neurochirurgická klinika	2	0	2	0%	0	0	0	0%	0	0%	0	0	0	0	0	0	0	0%	0
08 - Porodnicko-gynekologická klinika	0	0	0	0%	0	0	0	0%	0	0%	0	0	0	0	0	0	0	0%	0
10 - Dětská klinika	193	221	-28	87%	3	10	-7	30%	-5	0%	0	0	0	0	0	0	160	121%	2
11 - Ortopedická klinika	65	21	44	310%	0	0	0	0%	0	0%	0	0	0	0	0	0	21	100%	0
12 - Urologická klinika	224	267	-43	84%	13	4	9	325%	9	325%	0	0	5	3	0	5	209	126%	3
13 - Otolaryngologická klinika	187	230	-43	81%	0	0	0	0%	0	0%	0	0	0	0	0	0	181	131%	3
14 - Oční klinika	68	41	27	166%	0	0	0	0%	0	0%	0	0	0	0	0	0	33	100%	0
25 - Klinika ústní, čelistní a obličejové chirurgie	4	4	0	100%	0	0	0	0%	0	0%	0	0	0	0	0	0	0	0%	0
29 - Oddělení plastické a estetické chirurgie	47	61	-14	77%	4	4	0	100%	0	100%	0	0	0	0	0	4	41	152%	1
31 - Traumatologická klinika	7	18	-11	39%	0	0	0	0%	0	0%	0	0	0	0	0	0	31	155%	1
47 - Centrální operační sály	1	0	1	0%	0	0	0	0%	0	0%	0	0	0	0	0	0	0	0%	0
50 - Kardiochirurgická klinika	0	0	0	0%	0	0	0	0%	0	0%	0	0	0	0	0	0	0	0%	0

