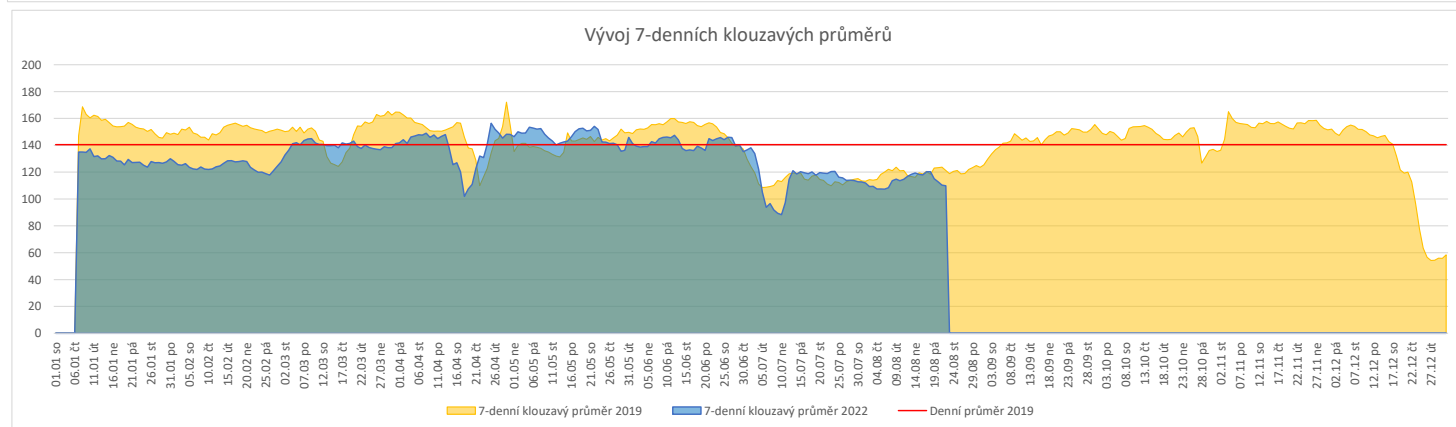
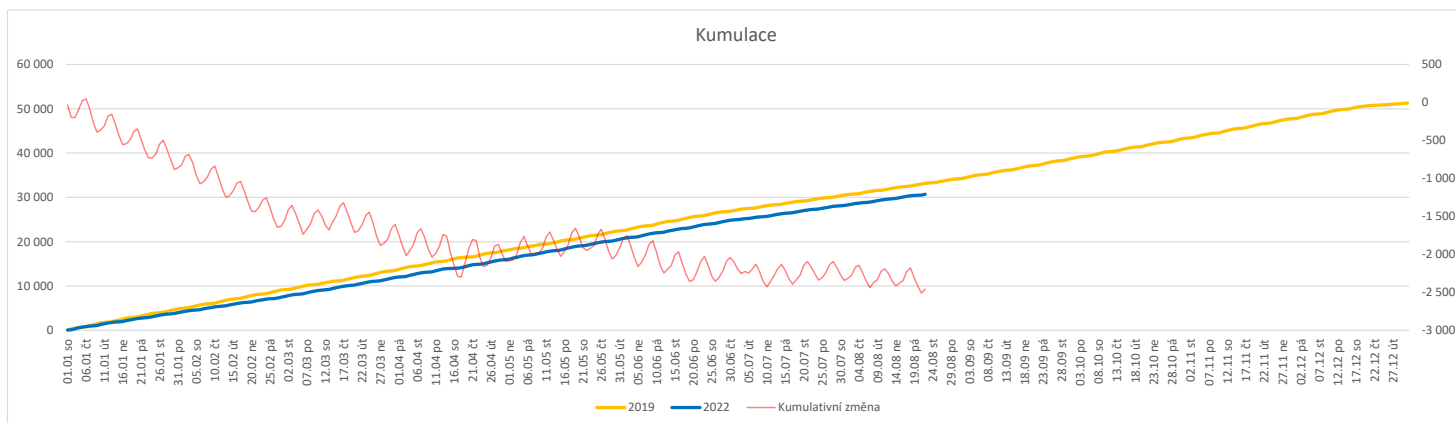


	Od počátku roku				Období posledních 30 dnů				Posledních 7 dní do 22.08.2022							Referenční cíl do konce roku	Týdenní navýšení			
	2022	2019	2022/2019	93%	2022	2019	2022/2019	92%	Pr7d22/Pr7d19	Po 22	Ne 21	So 20	Pa 19	Čt 18	St 17			Út 16		
FNOL CELKEM - bez překladů vč. COVID+ (kliniky níže vč. překladů)	30 698	33 156	-2 458	93%	3 450	3 743	-293	92%	-11	91%	175	68	36	71	123	158	138	20 573	114%	137
Chirurgické obory	15 553	16 829	-1 276	92%	1 656	1 773	-117	93%	-2	97%	92	38	19	27	67	80	64	10 408	114%	71
04 - I. chirurgická klinika	2 273	2 583	-310	88%	223	260	-37	86%	-1	85%	16	6	4	3	9	7	8	1 667	123%	18
05 - II. chirurgická klinika - cévně-transplantační	1 021	1 119	-98	91%	96	122	-26	79%	1	123%	9	4	0	3	7	7	7	714	116%	6
06 - Neurochirurgická klinika	1 237	1 140	97	109%	159	153	6	104%	0	108%	8	4	2	5	7	7	8	645	100%	0
08 - Porodnicko-gynekologická klinika	2 701	2 741	-40	99%	260	314	-54	83%	-2	75%	12	7	4	5	8	7	5	1 569	103%	3
10 - Dětská klinika	2 842	2 944	-102	97%	273	250	23	109%	0	97%	13	7	5	3	11	17	11	1 762	106%	6
11 - Ortopedická klinika	1 571	1 755	-184	90%	159	137	22	116%	0	103%	8	3	0	0	7	10	4	1 184	118%	11
12 - Urologická klinika	1 223	1 374	-151	89%	163	183	-20	89%	-2	73%	9	1	2	3	6	4	5	896	120%	9
13 - Otolaryngologická klinika	739	931	-192	79%	85	90	-5	94%	1	156%	4	2	0	1	5	8	5	655	141%	11
14 - Oční klinika	642	609	33	105%	66	63	3	105%	0	111%	5	2	0	1	4	6	2	279	100%	0
25 - Klinika ústní, čelistní a obličejové chirurgie	584	768	-184	76%	58	91	-33	64%	-1	74%	3	0	0	0	3	4	4	618	142%	11
29 - Oddělení plastické a estetické chirurgie	0	0	0	0%	0	0	0	0%	0	0%	0	0	0	0	0	0	0	0	0%	0
31 - Traumatologická klinika	1 313	1 532	-219	86%	161	192	-31	84%	-0	94%	7	3	3	3	5	8	4	1 042	127%	13
50 - Kardiologická klinika	494	488	6	101%	75	72	3	104%	0	130%	3	0	0	3	4	0	3	266	100%	0
Interní a komplexární obory	15 145	16 327	-1 182	93%	1 794	1 970	-176	91%	-10	85%	83	30	17	44	56	78	74	10 165	116%	66
01 - I. interní klinika - kardiologická	3 227	3 464	-237	93%	402	422	-20	95%	-2	88%	10	9	1	14	14	20	16	2 020	113%	14
02 - II. interní klinika gastroenterologie a geriatry	2 043	1 759	284	116%	232	230	2	101%	-3	69%	4	6	3	6	8	4	9	1 046	100%	0
03 - III. interní klinika - nefrologická, revmatologická a endokrinologická	1 903	1 914	-11	99%	219	228	-9	96%	3	155%	18	6	7	4	6	14	10	1 046	101%	1
07 - Klinika anesteziologie, resuscitace a intenzivní medicíny	1 052	1 136	-84	93%	113	153	-40	74%	-2	66%	4	2	2	4	4	4	5	759	112%	5
09 - Novorozenecké oddělení	1 565	1 636	-71	96%	172	227	-55	76%	-2	65%	5	4	3	3	5	5	6	973	108%	4
15 - Oddělení alergologie a kl. imun.	0	0	0	0%	0	0	0	0%	0	0%	0	0	0	0	0	0	0	0	0%	0
16 - Klinika plicních nemocí a tuberkulózy	1 961	2 141	-180	92%	228	214	14	107%	-1	91%	9	2	0	12	7	8	4	1 385	115%	10
17 - Neurologická klinika	1 304	1 752	-448	74%	139	180	-41	77%	-2	68%	6	2	3	5	2	4	5	1 508	142%	25
18 - Klinika psychiatrie	726	823	-97	88%	81	99	-18	82%	-2	72%	13	1	0	1	4	7	2	520	123%	6
19 - Klinika pracovního lékařství	0	0	0	0%	0	0	0	0%	0	0%	0	0	0	0	0	0	0	0	0%	0
20 - Klinika chorob kožních a pohlavních	405	454	-49	89%	50	56	-6	89%	0	108%	2	0	0	1	1	3	6	301	119%	3
21 - Onkologická klinika	1 308	1 425	-117	92%	182	210	-28	87%	-1	82%	9	1	0	2	8	9	7	963	114%	7
22 - Klinika nukleární medicíny	212	212	0	100%	27	22	5	123%	0	143%	4	0	0	0	0	3	3	113	100%	0
26 - Oddělení rehabilitace	492	572	-80	86%	71	61	10	116%	-1	71%	7	0	0	2	1	1	1	329	132%	5
27 - Klinika tělovýchovného lékařství a kardiovaskulární rehabilitace	0	0	0	0%	0	0	0	0%	0	0%	0	0	0	0	0	0	0	0	0%	0
30 - Oddělení geriatry	466	431	35	108%	54	44	10	123%	0	120%	4	0	0	5	1	1	1	224	100%	0
32 - Hemato-onkologická klinika	614	741	-127	83%	64	87	-23	74%	-1	81%	2	0	0	1	5	3	6	505	134%	8
36 - Oddělení klinické logopedie	0	0	0	0%	0	0	0	0%	0	0%	0	0	0	0	0	0	0	0	0%	0
39 - Oddělení klinické psychologie	0	0	0	0%	0	0	0	0%	0	0%	0	0	0	0	0	0	0	0	0%	0
60 - Oddělení urgentního příjmu	0	0	0	0%	0	0	0	0%	0	0%	0	0	0	0	0	0	0	0	0%	0


Legenda:

Denní report počtu pacientů přijatých k hospitalizaci čerpá z chorobopisů MEDEA.

Na úrovni kliniky obsahuje veškeré příjmy na lůžko dotčené kliniky, včetně hospitalizací přeložených z jiných klinik (ne však příjmy z jiných středisek v rámci dané kliniky).

Na úrovni FNOL celkem obsahuje pouze externí příjmy, vyloučeny jsou veškeré překlady v rámci FNOL.

Kumulativní počet pacientů přijatých k hospitalizaci od začátku roku je srovnáván se stejným obdobím referenčního roku. Ve stejné logice je srovnáván kumulativní počet posledních 30 dnů.

Ukazatel Pr7d22/Pr7d19: průměrný počet pacientů přijatých k hospitalizaci za posledních 7 dní aktuálního období je srovnán se 7-denním průměrem referenčního roku 2019.

Ukazatel 'Referenční cíl' do konce roku: vyjadřuje počet pacientů přijatých k hospitalizaci, který je nutno splnit do konce roku 2022 pro dosažení produkce referenčního roku 2019. Pokud byl vykázan v aktuálním roce do dne reportu vyšší objem péče, zůstává 'Referenční cíl' shodný s výkonností referenčního roku.

Referenční cíl se může lišit od "produkčního cíle", který je uveden v měsíčním reportingu a reflektuje výsledky jednání hospodářských schůzek.

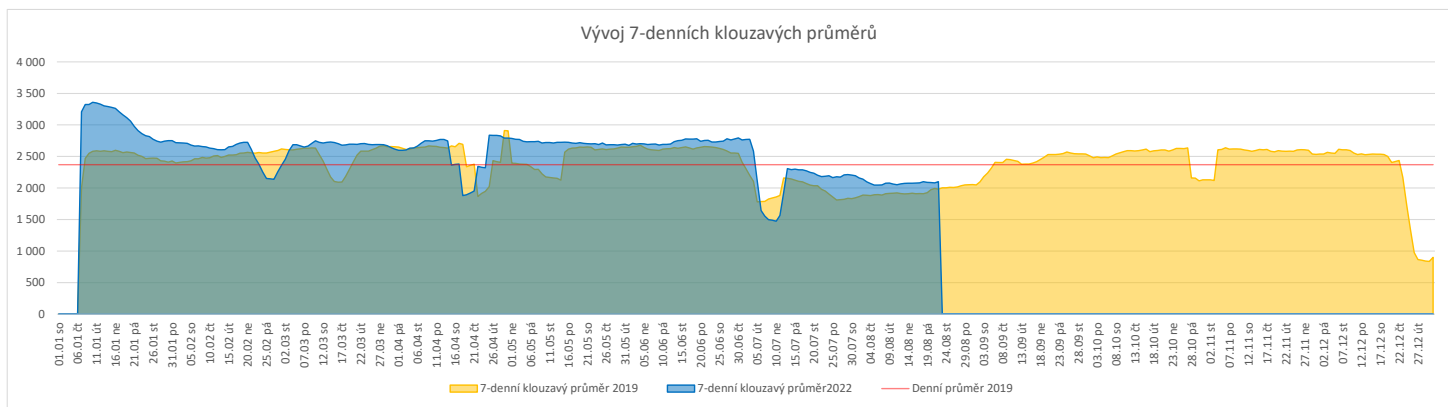
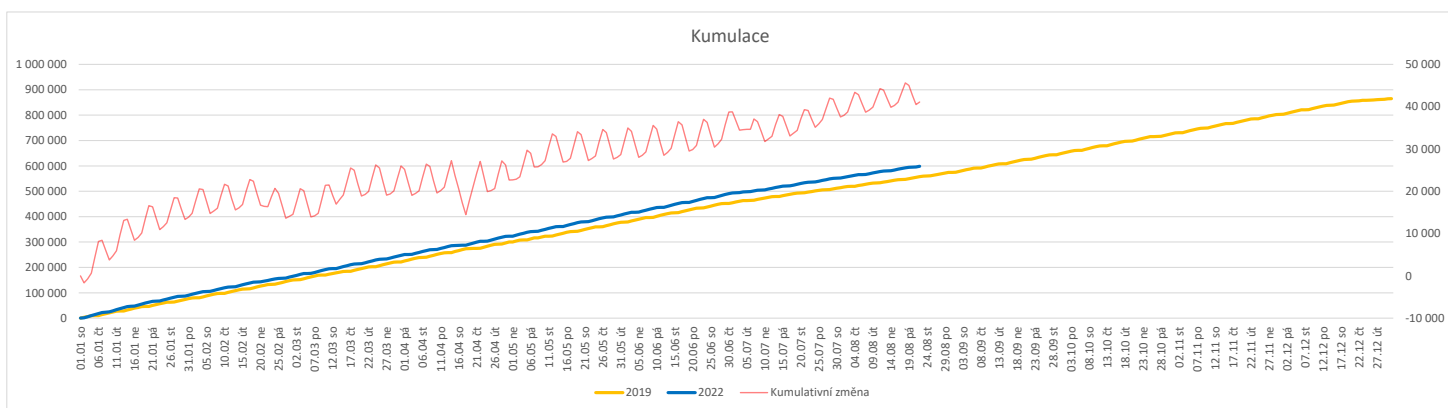
Ukazatel Týdenní navýšení: Navýšení týdenního počtu přijatých pacientů k hospitalizaci ve zbývajícím období do konce roku ke splnění 'Referenčního cíle'.

Poznámka:

01 - I. interní klinika - kardiologická

V počtech přijatých pacientů nejsou započítány hodnoty covid+ oddělení Franze Josefa

	Od počátku roku				Období posledních 30 dnů				Posledních 7 dní do 22.08.2022							Referenční cíl do konce roku	Týdenní navýšení			
	2022	2019	2022/2019	107%	2022	2019	2022/2019	103%	Pr7d22/7d19	Po 22	Ne 21	So 20	Pa 19	Čt 18	St 17			Út 16		
FNOL CELKEM	598 584	557 438	41 146	107%	62 941	60 952	1 989	103%	117	106%	3 106	449	495	2 214	2 764	2 702	2 966	307 595	100%	0
01 - I. interní klinika - kardiologická	15 091	18 629	-3 538	81%	1 378	1 786	-408	77%	-9	85%	65	10	3	60	79	79	68	14 000	134%	197
02 - II. interní klinika gastroenterologie (bez geriatry)	21 623	17 198	4 425	126%	2 289	2 136	153	107%	14	124%	103	3	2	84	123	79	108	9 459	100%	0
03 - III. interní klinika - nefrologická, revmatologická a endokrinologická	29 736	27 127	2 609	110%	2 991	2 648	343	113%	2	103%	138	2	7	108	116	133	130	15 242	100%	0
04 - I. chirurgická klinika	15 565	15 612	-47	100%	1 493	1 637	-144	91%	-7	87%	69	15	12	48	56	62	75	8 888	101%	3
05 - II. chirurgická klinika - cévně-transplantační	7 441	7 665	-224	97%	763	810	-47	94%	-2	92%	38	1	1	21	35	36	52	4 424	105%	13
06 - Neurochirurgická klinika	8 010	6 936	1 074	115%	939	885	54	106%	9	135%	62	2	5	41	55	46	30	3 791	100%	0
07 - Klinika anesteziologie, resuscitace a intenzivní medicíny	18 207	19 278	-1 071	94%	1 879	1 922	-43	98%	-2	97%	102	3	0	77	73	93	107	11 953	110%	60
08 - Porodnicko-gynekologická klinika	18 860	21 114	-2 254	89%	2 043	2 496	-453	82%	-7	90%	95	15	11	83	82	95	81	13 797	120%	126
09 - Novorozenecké oddělení	1 726	1 443	283	120%	153	188	-35	81%	-2	70%	5	1	2	6	4	11	4	749	100%	0
10 - Dětská klinika	31 185	29 404	1 781	106%	2 174	2 139	35	102%	5	106%	130	34	48	79	97	96	104	17 361	100%	0
11 - Ortopedická klinika	25 941	22 892	3 049	113%	2 665	2 286	379	117%	15	121%	154	4	1	74	127	119	131	13 469	100%	0
12 - Urologická klinika	23 208	23 896	-688	97%	2 254	2 311	-57	98%	16	122%	144	2	1	100	105	164	119	14 027	105%	39
13 - Otolaryngologická klinika	27 044	24 074	2 970	112%	3 045	2 593	452	117%	9	111%	154	51	48	77	98	123	110	11 765	100%	0
14 - Oční klinika	27 751	26 062	1 689	106%	3 095	2 947	148	105%	5	106%	178	25	20	106	132	127	128	14 402	100%	0
15 - Oddělení alergologie a kl. imun.	15 790	15 609	181	101%	1 306	1 387	-81	94%	0	100%	100	0	0	62	73	97	75	9 162	100%	0
16 - Klinika plicních nemocí a tuberkulózy	18 130	18 745	-615	97%	2 047	1 891	156	108%	12	122%	120	0	8	65	96	77	86	10 755	106%	35
17 - Neurologická klinika	13 869	15 461	-1 592	90%	1 437	1 708	-271	84%	-7	86%	46	0	1	34	78	75	86	10 074	119%	89
18 - Klinika psychiatrie	11 442	10 684	758	107%	1 428	1 407	21	101%	2	104%	68	5	4	61	84	58	82	6 378	100%	0
19 - Klinika pracovního lékařství	34 405	12 449	21 956	276%	2 423	1 051	1 372	231%	47	245%	75	0	0	84	177	98	126	4 310	100%	0
20 - Klinika chorob kožních a pohlavních	24 532	24 368	164	101%	2 439	2 626	-187	93%	-3	96%	128	6	9	62	84	102	149	13 712	100%	0
21 - Onkologická klinika	43 517	37 955	5 562	115%	4 899	4 288	611	114%	20	114%	248	0	8	178	267	185	236	21 015	100%	0
22 - Klinika nukleární medicíny	1 930	1 977	-47	98%	213	185	28	115%	-1	92%	5	0	0	19	18	5	14	1 324	104%	3
24 - Klinika zubního lékařství	0	0	0	0%	0	0	0	0%	0	0%	0	0	0	0	0	0	0	0	0%	0
25 - Klinika ústní, čelistní a obličejové chirurgie	26 207	26 624	-417	98%	2 907	3 519	-612	83%	-13	88%	130	71	69	116	87	100	103	15 569	103%	24
26 - Oddělení rehabilitace	22 463	21 860	603	103%	2 610	2 793	-183	93%	-1	99%	147	0	3	98	100	99	136	12 560	100%	0
27 - Klinika tělovýchovného lékařství a kardiovaskulární rehabilitace	15 923	14 461	1 462	110%	2 050	1 828	222	112%	7	113%	106	0	0	67	93	93	97	7 520	100%	0
28 - Ústav lékařské genetiky	3 419	5 036	-1 617	68%	420	505	-85	83%	-4	74%	14	0	0	16	14	14	20	3 765	175%	90
29 - Oddělení plastické a estetické chirurgie	9 138	9 843	-705	93%	700	917	-217	76%	-4	89%	50	1	1	55	44	41	49	6 236	113%	40
30 - Oddělení geriatry	1 562	1 707	-145	92%	167	184	-17	91%	-1	88%	8	0	0	3	5	9	11	1 045	116%	9
31 - Traumatologická klinika	11 690	12 430	-740	94%	1 414	1 569	-155	90%	-4	93%	69	3	1	56	66	58	74	7 712	111%	42
32 - Hemato-onkologická klinika	17 006	16 699	307	102%	1 796	1 900	-104	95%	-3	96%	95	0	4	43	91	82	126	9 136	100%	0
33 - Oddělení klinické biochemie	815	772	43	106%	78	34	44	229%	2	0%	0	0	0	2	3	0	8	433	100%	0
35 - Transfúzní oddělení	301	143	158	210%	25	22	3	114%	-0	67%	1	0	0	2	0	0	1	70	100%	0
38 - Ústav soudního lékařství a medicinského práva	0	0	0	0%	0	0	0	0%	0	0%	0	0	0	0	0	0	0	0	0%	0
39 - Oddělení klinické psychologie	4 214	4 295	-81	98%	525	458	67	115%	6	154%	20	0	0	18	23	27	23	2 384	104%	5
43 - Ústav farmakologie	274	216	58	127%	28	39	-11	72%	0	160%	1	0	0	2	3	2	0	133	100%	0
45 - Sociální oddělení	1 008	1 075	-67	94%	129	144	-15	90%	1	114%	8	0	0	9	5	4	6	669	111%	4
50 - Kardiochirurgická klinika	5 323	3 854	1 469	138%	663	511	152	130%	7	149%	35	4	5	26	25	24	30	2 416	100%	0
60 - Oddělení urgentního příjmu	43 143	39 471	3 672	103%	5 910	5 152	758	115%	4	102%	190	191	221	157	144	181	172	21 497	100%	0
Okčovací centrum	24 889	350	24 539	7111%	1 452	32	1 420	4538%	42	3750%	0	0	0	6	134	51	109	227	100%	0



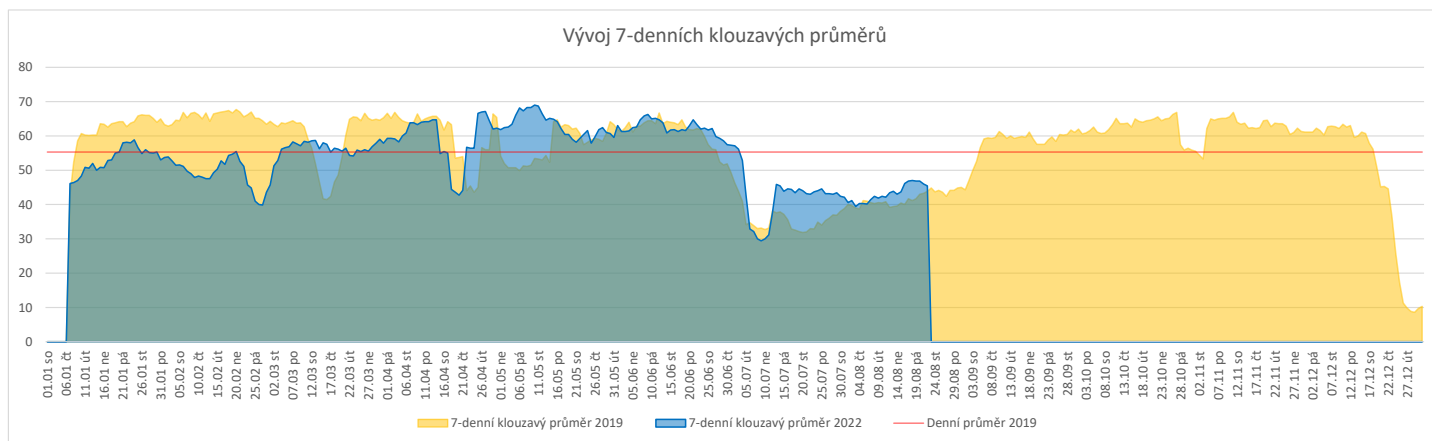
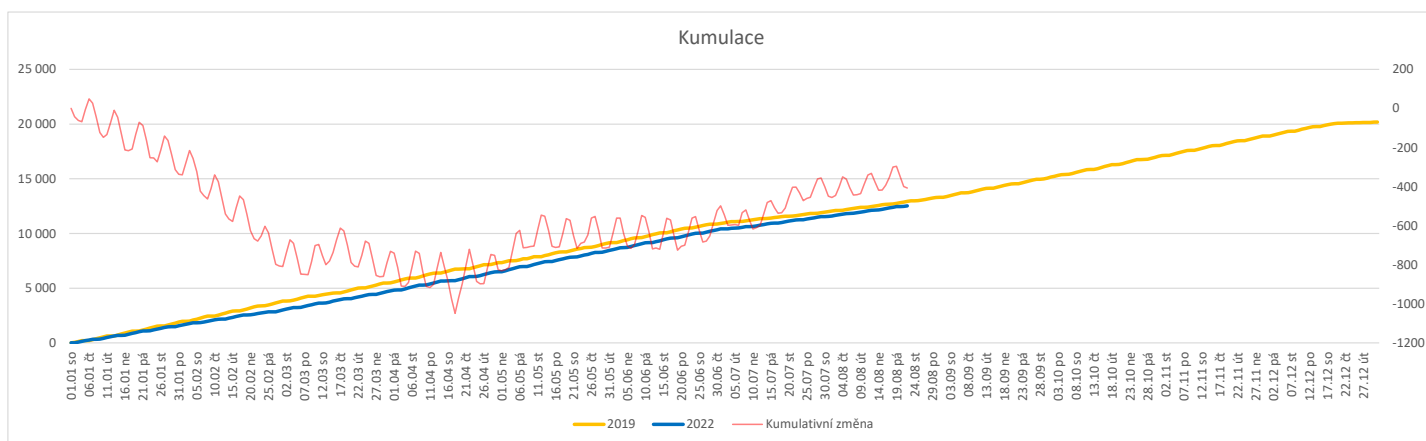
Legenda:

Denní report počtu ambulantních vyšetření obsahuje všechny ambulantně ošetřená rodná čísla v daný den na konkrétní klinice.
 Kumulativní počet ambulantních vyšetření od začátku roku je srovnáván se stejným obdobím referenčního roku. Ve stejné logice je srovnáván kumulativní počet posledních 30 dnů.
 Ukazatel Pr7d22/7d19: průměrný počet ambulantně vyšetřených pacientů za posledních 7 dní je srovnáván se 7-denním průměrem referenčního roku 2019.
 Ukazatel 'Referenční cíl' do konce roku: vyjadřuje počet ambulantně vyšetřených pacientů, který je nutno splnit do konce roku 2022 pro dosažení produkce referenčního roku 2019. Pokud byl vykázan v aktuálním roce do dne reportu vyšší objem péče, zůstává 'Referenční cíl' shodný s výkonností referenčního roku.
 Referenční cíl se může lišit od 'produkčního cíle', který je uveden v měsíčním reportingu a reflektuje výsledky jednání hospodářských schůzek.
 Ukazatel Týdenní navýšení: Navýšení týdenního počtu ambulantních vyšetření ve zbývajícím období do konce roku ke splnění 'Referenčního cíle'.

Poznámka:

60 - Oddělení urgentního příjmu V počtech ambulantních vyšetření nejsou započítány vyšetření na pracovištích Antigenní testy a Odběrové místo.

	Od počátku roku				Období posledních 30 dnů				Posledních 7 dní do 22.08.2022							Referenční cíl do konce roku	Týdenní navýšení			
	2022	2019	2022/2019	96%	2022	2019	2022/2019	99%	Pr7d22/7d19	Po 22	Ne 21	So 20	Pa 19	Čt 18	St 17			Út 16		
FNOL CELKEM (bez vlivu klinik s počtem operací 2019 v MEDIX=0)	12 358	12 929	-571	96%	1 278	1 292	-14	99%	1	103%	53	5	11	58	62	58	70	7 828	108%	32
01 - I. interní klinika - kardiologická	142	0	142	0%	9	0	9	0%	0	0%	0	0	0	0	0	1	1	100%	0	
04 - I. chirurgická klinika	1 975	2 085	-110	95%	208	204	4	102%	2	133%	10	1	3	10	12	6	14	1 242	110%	7
05 - II. chirurgická klinika - cévně-transplantační	756	792	-36	95%	77	84	-7	92%	-0	96%	5	0	3	4	5	4	2	482	108%	2
06 - Neurochirurgická klinika	1 231	1 124	107	110%	160	156	4	103%	-1	85%	6	2	2	6	6	5	8	643	100%	0
07 - Klinika anesteziologie, resuscitace a intenzivní medicíny	0	0	0	0%	0	0	0	0%	0	0%	0	0	0	0	0	0	0	0	0%	0
08 - Porodnicko-gynekologická klinika	1 585	1 622	-37	98%	139	176	-37	79%	-1	75%	5	0	1	5	4	6	6	915	104%	3
10 - Dětská klinika	193	221	-28	87%	3	10	-7	30%	-1	0%	0	0	0	0	0	0	0	160	121%	2
11 - Ortopedická klinika	1 733	1 812	-79	96%	157	133	24	118%	0	106%	3	0	0	4	10	10	9	1 149	107%	5
12 - Urologická klinika	1 175	1 254	-79	94%	133	130	3	102%	1	118%	3	0	0	11	6	7	13	782	111%	5
13 - Otolaryngologická klinika	907	967	-60	94%	86	77	9	112%	1	140%	4	0	0	4	4	6	3	587	111%	4
14 - Oční klinika	181	147	34	123%	22	7	15	314%	0	200%	4	0	0	0	2	0	0	94	100%	0
21 - Onkologická klinika	18	0	18	0%	0	0	0	0%	0	0%	0	0	0	0	0	0	0	0	0%	0
25 - Klinika ústní, čelistní a obličejové chirurgie	299	355	-56	84%	28	31	-3	90%	0	117%	1	0	0	0	3	2	1	263	127%	4
29 - Oddělení plastické a estetické chirurgie	380	469	-89	81%	31	34	-3	91%	-0	77%	0	0	0	0	3	4	3	347	134%	5
31 - Traumatologická klinika	1 357	1 378	-21	98%	153	151	2	101%	1	132%	8	1	2	9	6	5	6	823	103%	2
34 - Radiologická klinika	41	39	2	105%	1	0	1	0%	0	0%	0	0	0	0	0	0	0	9	100%	0
47 - Centrální operační sály	66	201	-135	33%	9	27	-18	33%	-1	30%	0	1	0	1	0	0	1	218	263%	8
50 - Kardiologická klinika	479	463	16	103%	71	72	-1	99%	0	100%	4	0	0	4	1	3	4	273	100%	0


Legenda:

Denní report počtu operací obsahuje všechny uvedené oddělení prováděné operace v daný den na sálech, které jsou evidované v MEDIX.

Kumulativní počet operací od začátku roku je srovnáván se stejným obdobím referenčního roku. Ve stejné logice je srovnáván kumulativní počet posledních 30 dnů.

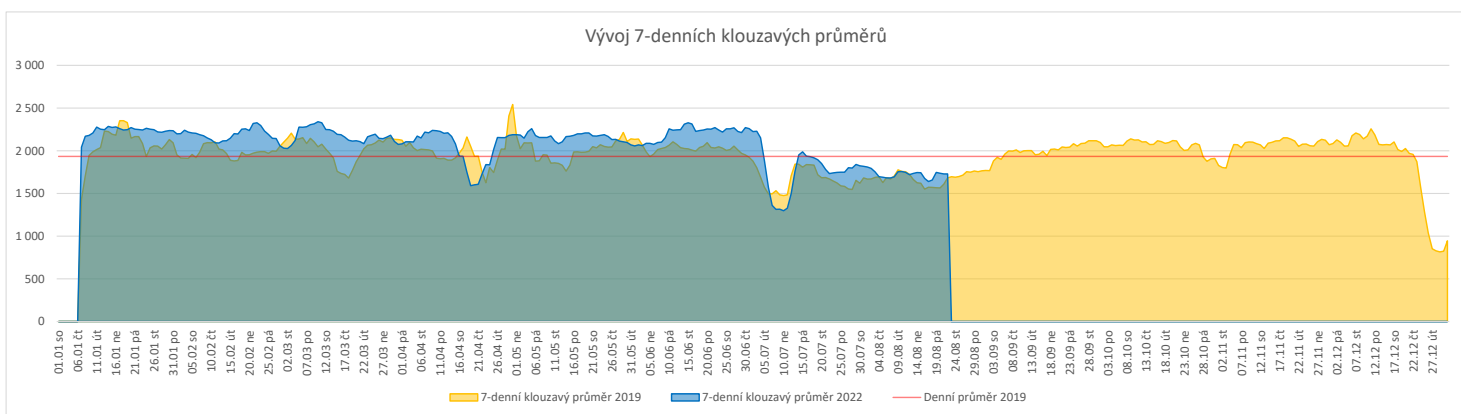
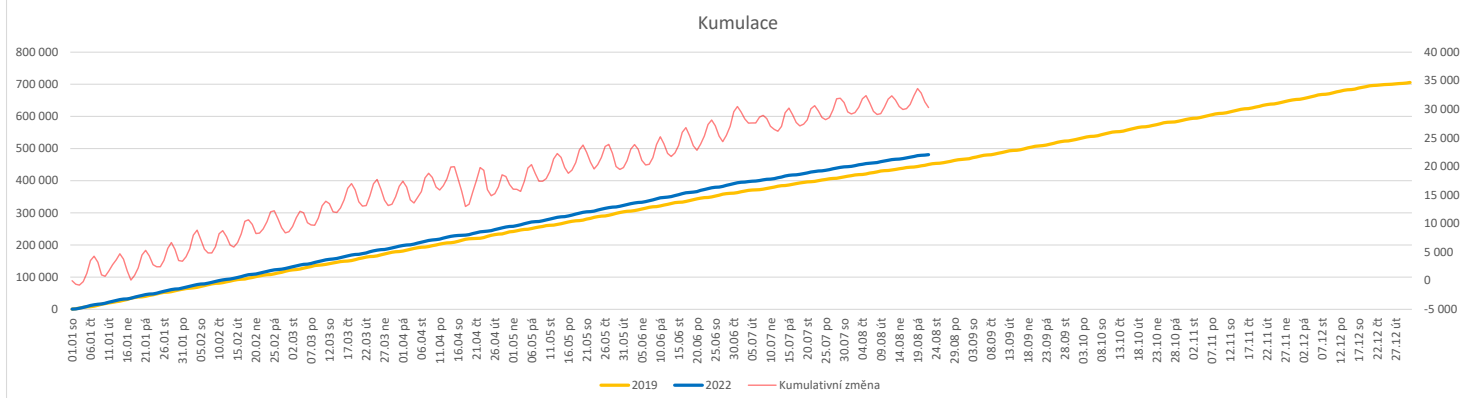
Ukazatel Pr7d22/7d19: průměrný počet operací za posledních 7 dní je srovnán se 7-denním průměrem referenčního roku 2019.

Ukazatel 'Referenční cíl' do konce roku: vyjadřuje počet operací, který je nutno splnit do konce roku 2022 pro dosažení produkce referenčního roku 2019. Pokud byl vykázan v aktuálním roce do dne reportu vyšší objem péče, zůstává 'Referenční cíl' shodný s výkonností referenčního roku.

Referenční cíl' se může lišit od 'produkčního cíle', který je uveden v měsíčním reportingu a reflektuje výsledky jednání hospodářských schůzek.

Ukazatel Týdenní navýšení: Navýšení týdenního počtu operací ve zbývajícím období do konce roku ke splnění 'Referenčního cíle'.

	Od počátku roku				Období posledních 30 dnů				Posledních 7 dní do 22.08.2022							Referenční cíl do konce roku	Týdenní navýšení			
	2022	2019	2022/2019	106%	2022	2019	2022/2019	99%	Pr7d22/7d19	Po 22	Ne 21	So 20	Pa 19	Čt 18	St 17			Út 16		
FNOL CELKEM	463 536	436 955	26 581	106%	50 588	51 151	-563	99%	47	103%	1 517	587	1 102	2 590	2 004	1 868	2 017	254 876	83%	0
28 - Ústav lékařské genetiky	1 492	1 656	-164	90%	151	167	-16	90%	-2	74%	11	0	0	5	3	8	5	862	123%	10
32 - Hemato-onkologická klinika	157 918	150 244	7 674	105%	17 471	18 154	-683	96%	-10	98%	787	224	224	552	712	705	719	84 591	100%	0
33 - Oddělení klinické biochemie	217 671	213 621	4 050	102%	24 337	24 675	-338	99%	45	106%	270	272	780	1 712	923	844	946	121 892	100%	0
35 - Transfúzní oddělení	14 290	15 041	-751	95%	1 800	1 756	44	103%	-6	90%	56	50	46	61	70	52	39	9 071	109%	42
38 - Ústav soudního lékařství a medicínského práva	2 503	2 033	470	123%	315	311	4	101%	-8	45%	0	0	0	0	19	1	24	1 370	100%	0
40 - Ústav mikrobiologie	69 662	54 360	15 302	128%	6 514	6 088	426	107%	32	117%	393	41	52	260	277	258	284	28 816	100%	0


Legenda:

Denní report obsahuje množství laboratorních výkonů ve vyjádření RČ/den/klinika evidovaných v systému OpenLIMS.

U klinik 28 a 40 jsou zdrojem obdržené žádanky ve vyjádření RČ/den/klinika evidovaných v systému LIMS.

Kumulativní počet laboratorních výkonů od začátku roku je srovnáván se stejným obdobím referenčního roku. Ve stejné logice je srovnáván kumulativní počet posledních 30 dnů.

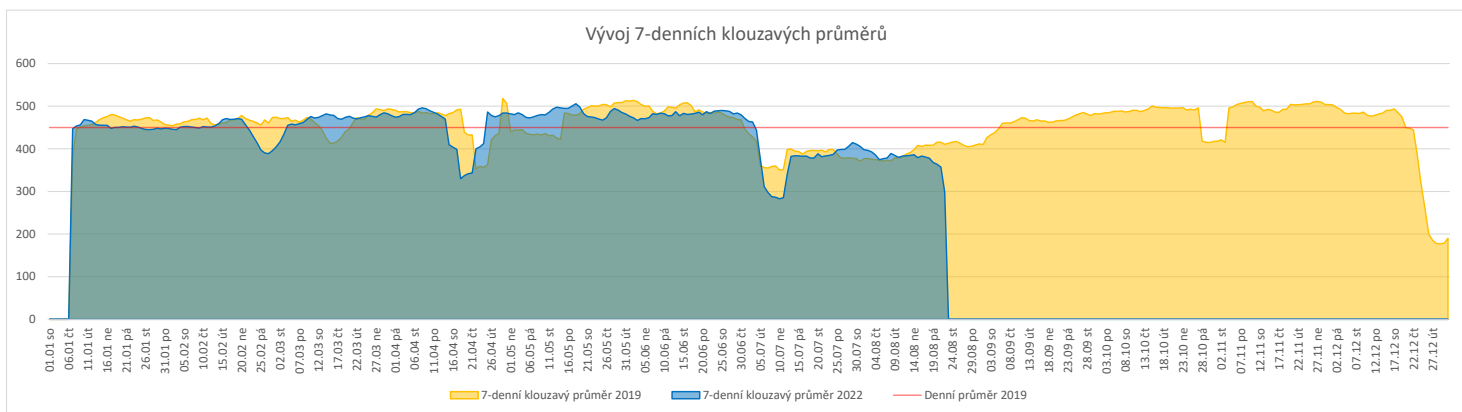
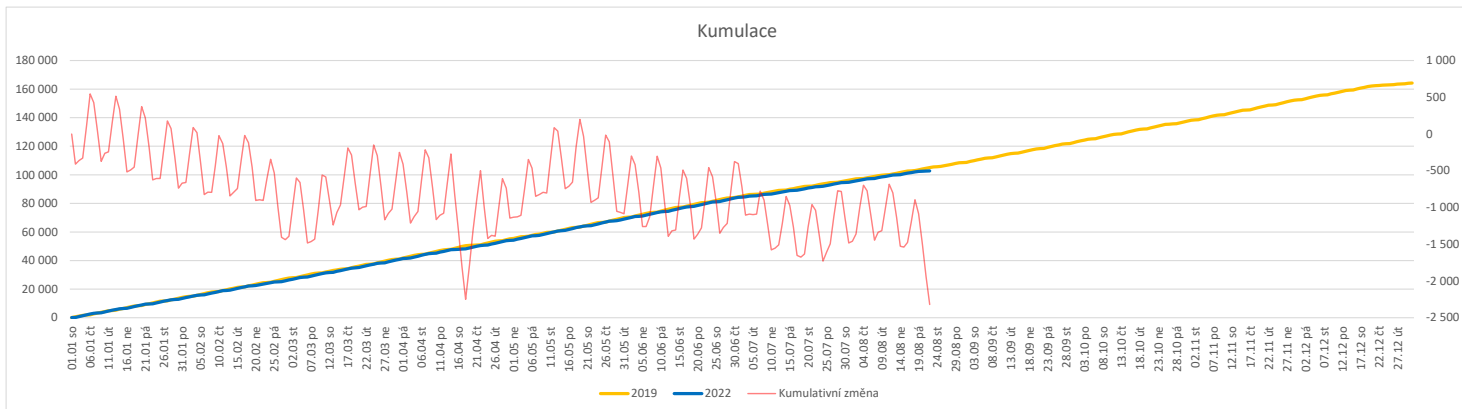
Ukazatel Pr7d22/7d19: průměrný počet laboratorních výkonů za posledních 7 dní je srovnán se 7-denním průměrem referenčního roku 2019.

Ukazatel 'Referenční cíl' do konce roku: vyjadřuje počet laboratorních výkonů, který je nutno splnit do konce roku 2022 pro dosažení produkce referenčního roku 2019. Pokud byl vykázan v aktuálním roce do dne reportu vyšší objem péče, zůstává 'Referenční cíl' shodný s výkonností referenčního roku.

Referenční cíl se může lišit od 'produkčního cíle', který je uveden v měsíčním reportingu a reflektuje výsledky jednání hospodářských schůzek.

Ukazatel Týdenní navýšení: Navýšení týdenního počtu laboratorních výkonů ve zbývajícím období do konce roku ke splnění 'Referenčního cíle'.

	Od počátku roku				Období posledních 30 dnů				Posledních 7 dní do 22.08.2022							Referenční cíl do konce roku	Týdenní navýšení			
	2022	2019	2022/2019	98%	2022	2019	2022/2019	90%	Pr7d22/7d19	Po 22	Ne 21	So 20	Pa 19	Čt 18	St 17			Út 16		
FNOL CELKEM	102 784	105 076	-2 292	98%	11 131	12 413	-1 282	90%	-112	73%	114	105	127	358	450	444	493	61 455	104%	128
22 - Klinika nukleární medicíny	6 580	6 687	-107	98%	737	810	-73	91%	-3	89%	36	0	1	32	36	34	32	3 630	103%	6
34 - Radiologická klinika	96 204	98 389	-2 185	98%	10 394	11 603	-1 209	90%	-109	72%	78	105	126	326	414	410	461	57 825	104%	122


Legenda:

Denní report obsahuje množství RDG výkonů ve vyjádření RČ/den/klinika.

Kumulativní počet RDG výkonů od začátku roku je srovnáván se stejným obdobím referenčního roku. Ve stejné logice je srovnáván kumulativní počet posledních 30 dní.

Ukazatel Pr7d22/7d19: průměrný počet RDG výkonů za posledních 7 dní je srovnán se 7-denním průměrem referenčního roku 2019.

Ukazatel 'Referenční cíl' do konce roku: vyjadřuje počet RDG výkonů, který je nutno splnit do konce roku 2022 pro dosažení produkce referenčního roku 2019. Pokud byl vykázan v aktuálním roce do dne reportu vyšší objem péče, zůstává 'Referenční cíl' shodný s výkonností referenčního roku.

Referenční cíl se může lišit od 'produkčního cíle', který je uveden v měsíčním reportingu a reflektuje výsledky jednání hospodářských schůzek.

Ukazatel Týdenní navýšení: Navýšení týdenního počtu RDG výkonů ve zbývajícím období do konce roku ke splnění 'Referenčního cíle'.

Poznámka:

V počtech RDG vyšetření nejsou započítány mamografická vyšetření (od 4.2021 jsou evidována pouze v systému MaRIS).

Využití operačních sálů dětské kliniky dle operujících klinik k datu 22.08.2022

FNOL CELKEM	Od počátku roku				Období posledních 30 dnů				Posledních 7 dní od do 22.08.2022								Referenční cíl do konce roku		Týdenní navýšení	
	2022	2019	2022/2019	90%	2022	2019	2022/2019	168%	Pr7d22/7d19	Po 22	Ne 21	So 20	Pa 19	Čt 18	St 17	Út 16	789	116%		
	971	1 081	-110	80%	37	22	15	168%	6	135%	0	0	0	5	8	0	10			
04 - I. chirurgická klinika	164	204	-40	80%	17	0	17	0%	10	0%	0	0	0	5	8	0	5	177	129%	3
05 - II. chirurgická klinika - cévně-transplantační	9	11	-2	82%	0	1	-1	0%	-1	0%	0	0	0	0	0	0	10	125%	1	
06 - Neurochirurgická klinika	2	0	2	0%	0	0	0	0%	0	0%	0	0	0	0	0	0	0	0	0%	0
08 - Porodnicko-gynekologická klinika	0	0	0	0%	0	0	0	0%	0	0%	0	0	0	0	0	0	0	0	0%	0
10 - Dětská klinika	193	221	-28	87%	3	10	-7	30%	-5	0%	0	0	0	0	0	0	160	121%	2	
11 - Ortopedická klinika	65	21	44	310%	0	0	0	0%	0	0%	0	0	0	0	0	0	21	100%	0	
12 - Urologická klinika	224	270	-46	83%	13	7	6	186%	6	186%	0	0	0	5	3	0	209	128%	3	
13 - Otolaryngologická klinika	187	230	-43	81%	0	0	0	0%	0	0%	0	0	0	0	0	0	181	131%	3	
14 - Oční klinika	68	41	27	166%	0	0	0	0%	0	0%	0	0	0	0	0	0	33	100%	0	
25 - Klinika ústní, čelistní a obličejové chirurgie	4	4	0	100%	0	0	0	0%	0	0%	0	0	0	0	0	0	0	0	0%	0
29 - Oddělení plastické a estetické chirurgie	47	61	-14	77%	4	4	0	100%	-4	0%	0	0	0	0	0	0	41	152%	1	
31 - Traumatologická klinika	7	18	-11	39%	0	0	0	0%	0	0%	0	0	0	0	0	0	31	155%	1	
47 - Centrální operační sály	1	0	1	0%	0	0	0	0%	0	0%	0	0	0	0	0	0	0	0%	0	
50 - Kardiochirurgická klinika	0	0	0	0%	0	0	0	0%	0	0%	0	0	0	0	0	0	0	0%	0	

