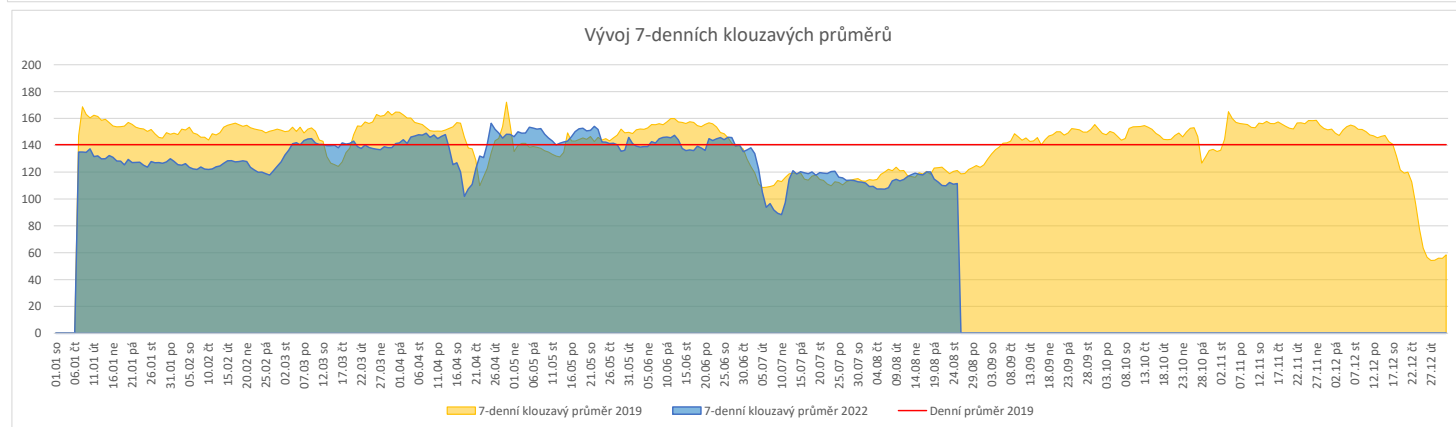
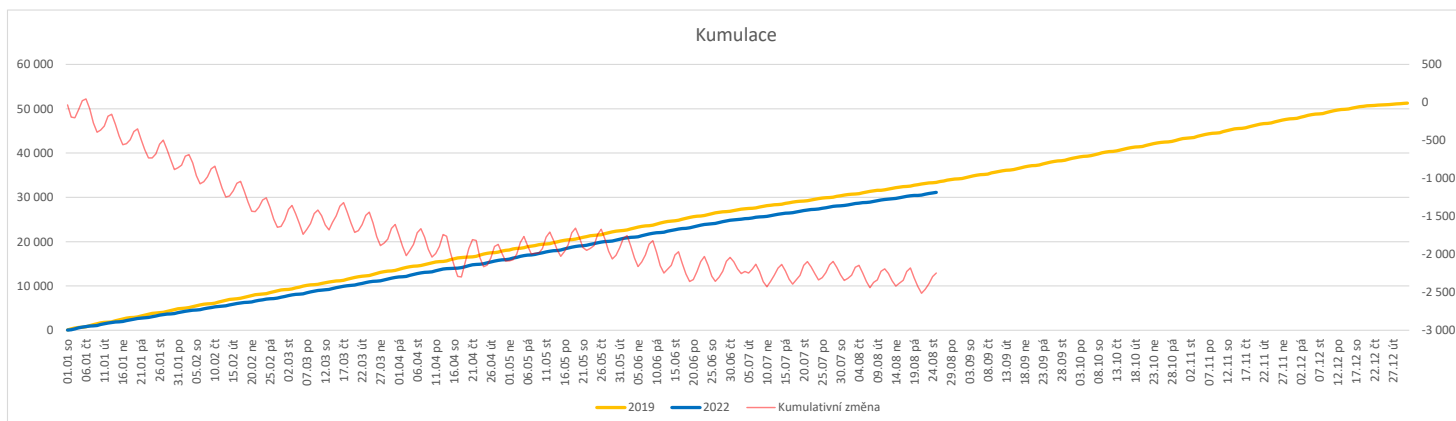


	Od počátku roku				Období posledních 30 dnů				Posledních 7 dní do 25.08.2022							Referenční cíl do konce roku	Týdenní navýšení			
	2022	2019	2022/2019	93%	2022	2019	2022/2019	102%	Pr7d22/Pr7d19	Čt 25	St 24	Út 23	Po 22	Ne 21	So 20			Pa 19		
FNOL CELKEM - bez překladů vč. COVID+ (kliniky níže vč. překladů)	31 127	33 374	-2 247	93%	3 604	3 545	59	102%	-10	92%	127	148	155	176	68	36	71	20 144	113%	125
Chirurgické obory	15 776	16 948	-1 172	93%	1 744	1 694	50	103%	-2	96%	67	81	76	93	38	19	27	10 185	113%	66
04 - I. chirurgická klinika	2 305	2 601	-296	89%	234	250	-16	94%	-0	95%	15	8	9	16	6	4	3	1 635	122%	17
05 - II. chirurgická klinika - cévně-transplantační	1 037	1 128	-91	92%	102	121	-19	84%	0	103%	7	6	3	9	4	0	3	698	115%	6
06 - Neurochirurgická klinika	1 255	1 151	104	109%	166	144	22	115%	-0	97%	3	7	8	8	4	2	5	634	100%	0
08 - Porodnicko-gynekologická klinika	2 743	2 759	-16	99%	287	296	-9	97%	1	109%	11	16	15	12	7	4	5	1 527	101%	1
10 - Dětská klinika	2 882	2 968	-86	97%	286	248	38	115%	-0	97%	11	16	14	14	7	5	3	1 722	105%	5
11 - Ortopedická klinika	1 593	1 762	-169	90%	164	127	37	129%	0	106%	7	7	8	8	3	0	0	1 162	117%	10
12 - Urologická klinika	1 236	1 385	-149	89%	164	178	-14	92%	-2	64%	3	7	3	9	1	2	3	883	120%	9
13 - Otolaryngologická klinika	755	936	-181	81%	95	81	14	117%	1	128%	5	3	8	4	2	0	1	639	140%	11
14 - Oční klinika	649	611	38	106%	72	59	13	122%	-0	83%	1	3	3	5	2	0	1	277	100%	0
25 - Klinika ústní, čelistní a obličejové chirurgie	591	773	-182	76%	61	88	-27	69%	-2	48%	0	3	4	3	0	0	0	611	142%	11
29 - Oddělení plastické a estetické chirurgie	0	0	0	0%	0	0	0	0%	0	0%	0	0	0	0	0	0	0	0	0%	0
31 - Traumatologická klinika	1 330	1 550	-220	86%	160	184	-24	87%	-1	79%	5	7	5	7	3	3	3	1 025	127%	13
50 - Kardiologická klinika	501	491	10	102%	80	64	16	125%	0	118%	3	2	2	3	0	0	3	263	100%	0
Interní a komplexární obory	15 351	16 426	-1 075	93%	1 860	1 851	9	100%	-7	88%	60	67	79	83	30	17	44	9 959	115%	60
01 - I. interní klinika - kardiologická	3 250	3 489	-239	93%	393	403	-10	98%	-5	61%	6	8	9	10	9	1	14	1 997	114%	14
02 - II. interní klinika gastroenterologie a geriatric	2 058	1 780	278	116%	225	230	-5	98%	-3	63%	3	5	7	4	6	3	6	1 025	100%	0
03 - III. interní klinika - nefrologická, revmatologická a endokrinologická	1 923	1 923	0	100%	215	208	7	103%	2	145%	3	11	6	18	6	7	4	1 026	100%	0
07 - Klinika anesteziologie, resuscitace a intenzivní medicíny	1 064	1 143	-79	93%	114	139	-25	82%	-1	71%	3	8	1	4	2	2	4	747	112%	5
09 - Novorozenecké oddělení	1 595	1 654	-59	96%	193	215	-22	90%	-0	98%	13	11	6	5	4	3	3	943	107%	4
15 - Oddělení alergologie a kl. imun.	0	0	0	0%	0	0	0	0%	0	0%	0	0	0	0	0	0	0	0	0%	0
16 - Klinika plicních nemocí a tuberkulózy	1 989	2 152	-163	92%	243	209	34	116%	1	113%	9	10	9	9	2	0	12	1 357	114%	10
17 - Neurologická klinika	1 320	1 757	-437	75%	146	160	-14	91%	-1	89%	9	3	4	6	2	3	5	1 492	141%	25
18 - Klinika psychiatrie	747	829	-82	90%	97	95	2	102%	-1	88%	5	0	16	13	1	0	1	499	120%	5
19 - Klinika pracovního lékařství	0	0	0	0%	0	0	0	0%	0	0%	0	0	0	0	0	0	0	0	0%	0
20 - Klinika chorob kožních a pohlavních	411	455	-44	90%	51	50	1	102%	-0	82%	1	2	3	2	0	0	1	295	118%	3
21 - Onkologická klinika	1 341	1 429	-88	94%	202	187	15	108%	-1	110%	10	10	13	9	1	0	2	930	110%	5
22 - Klinika nukleární medicíny	214	212	2	101%	29	22	7	132%	-0	86%	0	2	0	4	0	0	0	113	100%	0
26 - Oddělení rehabilitace	498	572	-74	87%	69	54	15	128%	-0	94%	1	2	3	7	0	0	2	323	130%	5
27 - Klinika tělovýchovného lékařství a kardiovaskulární rehabilitace	0	0	0	0%	0	0	0	0%	0	0%	0	0	0	0	0	0	0	0	0%	0
30 - Oddělení geriatric	470	432	38	109%	56	37	19	151%	0	130%	2	1	1	4	0	0	5	223	100%	0
32 - Hemato-onkologická klinika	627	745	-118	84%	77	82	-5	94%	-1	73%	3	3	7	2	0	0	1	492	132%	7
36 - Oddělení klinické logopedie	0	0	0	0%	0	0	0	0%	0	0%	0	0	0	0	0	0	0	0	0%	0
39 - Oddělení klinické psychologie	0	0	0	0%	0	0	0	0%	0	0%	0	0	0	0	0	0	0	0	0%	0
60 - Oddělení urgentního příjmu	0	0	0	0%	0	0	0	0%	0	0%	0	0	0	0	0	0	0	0	0%	0


Legenda:

Denní report počtu pacientů přijatých k hospitalizaci čerpá z chorobopisů MEDEA.

Na úrovni kliniky obsahuje veškeré příjmy na lůžko dotčené kliniky, včetně hospitalizací přeložených z jiných klinik (ne však příjmy z jiných středisek v rámci dané kliniky).

Na úrovni FNOL celkem obsahuje pouze externí příjmy, vyloučeny jsou veškeré překlady v rámci FNOL.

Kumulativní počet pacientů přijatých k hospitalizaci od začátku roku je srovnáván se stejným obdobím referenčního roku. Ve stejné logice je srovnáván kumulativní počet posledních 30 dní.

Ukazatel Pr7d22/Pr7d19: průměrný počet pacientů přijatých k hospitalizaci za posledních 7 dní aktuálního období je srovnán se 7-denním průměrem referenčního roku 2019.

Ukazatel 'Referenční cíl' do konce roku: vyjadřuje počet pacientů přijatých k hospitalizaci, který je nutno splnit do konce roku 2022 pro dosažení produkce referenčního roku 2019. Pokud byl vykázan v aktuálním roce do dne reportu vyšší objem péče, zůstává 'Referenční cíl' shodný s výkonností referenčního roku.

Referenční cíl' se může lišit od 'produkčního cíle', který je uveden v měsíčním reportingu a reflektuje výsledky jednání hospodářských schůzek.

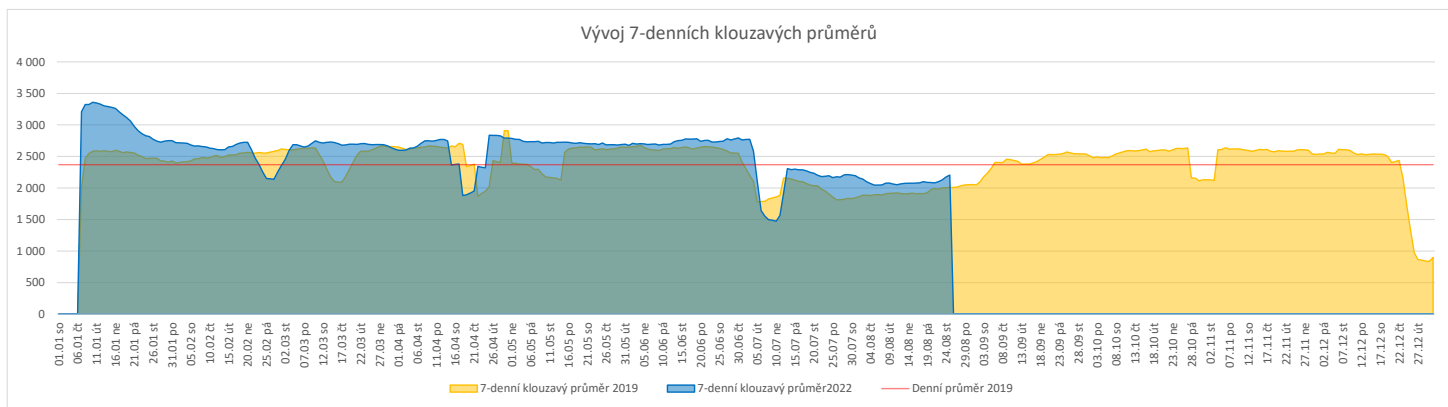
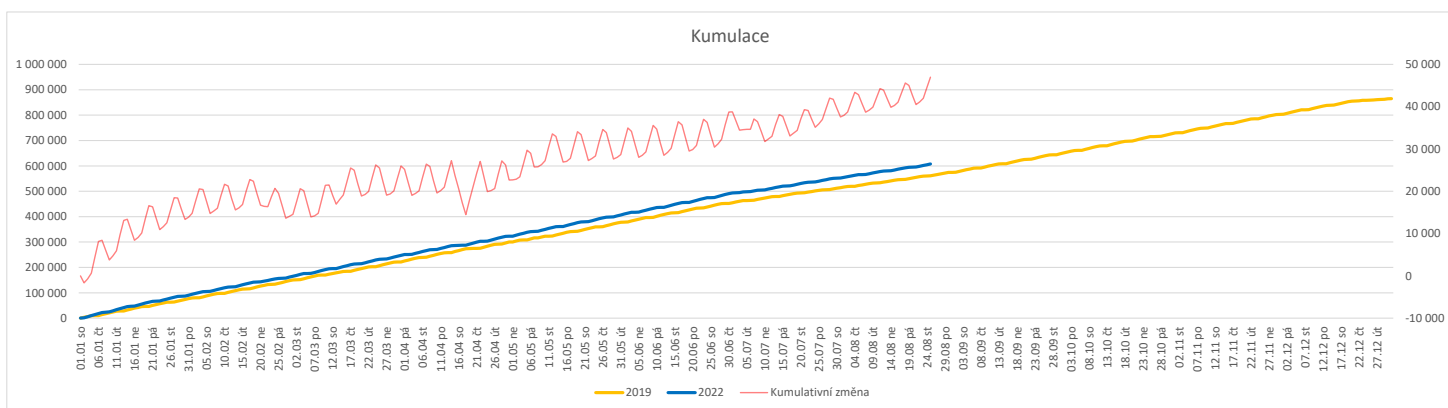
Ukazatel Týdenní navýšení: Navýšení týdenního počtu přijatých pacientů k hospitalizaci ve zbývajícím období do konce roku ke splnění 'Referenčního cíle'.

Poznámka:

01 - I. interní klinika - kardiologická

V počtech přijatých pacientů nejsou započítány hodnoty covid+ oddělení Franze Josefa

	Od počátku roku				Období posledních 30 dnů				Posledních 7 dní do 25.08.2022										Referenční cíl do konce roku	Týdenní navýšení		
	2022	2019	2022/2019	108%	2022	2019	2022/2019	119%	Pr7d22/7d19	Čt 25	St 24	Út 23	Po 22	Ne 21	So 20	Pa 19						
FNOL CELKEM	607 753	560 734	47 019	108%	68 051	56 990	11 061	119%	194	110%	194	110%	2 975	3 006	3 188	3 106	449	495	2 214	304 299	100%	0
01 - I. interní klinika - kardiologická	15 269	18 685	-3 416	82%	1 482	1 587	-105	93%	-12	79%	32	57	89	65	10	3	60	13 822	133%	190		
02 - II. interní klinika gastroenterologie (bez geriatry)	21 981	17 282	4 699	127%	2 528	1 907	621	133%	20	135%	117	131	110	103	3	2	84	9 375	100%	0		
03 - III. interní klinika - nefrologická, revmatologická a endokrinologická	30 216	27 240	2 976	111%	3 264	2 532	732	129%	18	120%	126	185	169	138	2	7	108	15 129	100%	0		
04 - I. chirurgická klinika	15 790	15 683	107	101%	1 648	1 560	88	106%	-2	97%	64	79	82	69	15	12	48	8 770	100%	0		
05 - II. chirurgická klinika - cévně-transplantační	7 583	7 699	-116	98%	868	731	137	119%	-0	99%	55	56	31	38	1	1	21	4 282	103%	7		
06 - Neurochirurgická klinika	8 161	6 990	1 171	117%	1 033	819	214	126%	7	124%	61	45	45	62	2	5	41	3 737	100%	0		
07 - Klinika anesteziologie, resuscitace a intenzivní medicíny	18 497	19 354	-857	96%	2 066	1 779	287	116%	-1	99%	76	101	113	102	3	0	77	11 663	108%	48		
08 - Porodnicko-gynekologická klinika	19 105	21 263	-2 158	90%	2 149	2 330	-181	92%	-12	84%	108	55	82	95	15	11	83	13 552	119%	120		
09 - Novorozenecké oddělení	1 744	1 449	295	120%	166	164	2	101%	-2	71%	6	10	2	5	1	2	6	743	100%	0		
10 - Dětská klinika	31 653	29 554	2 099	107%	2 466	2 073	393	119%	24	128%	191	143	134	130	34	48	79	17 211	100%	0		
11 - Ortopedická klinika	26 337	23 001	3 336	115%	2 901	2 074	827	140%	14	119%	154	122	120	154	4	1	74	13 360	100%	0		
12 - Urologická klinika	23 630	23 963	-333	99%	2 550	2 110	440	121%	25	135%	125	146	151	144	2	1	100	13 605	103%	19		
13 - Otolaryngologická klinika	27 500	24 233	3 267	113%	3 191	2 511	680	127%	31	137%	120	181	155	154	51	48	77	11 606	100%	0		
14 - Oční klinika	28 132	26 235	1 897	107%	3 266	2 784	482	117%	4	104%	116	110	155	178	25	20	106	14 229	100%	0		
15 - Oddělení alergologie a kl. imun.	16 067	15 689	378	102%	1 495	1 346	149	111%	6	111%	76	103	98	100	0	0	62	9 082	100%	0		
16 - Klinika plicních nemocí a tuberkulózy	18 465	18 830	-365	98%	2 258	1 792	466	126%	22	140%	88	125	122	120	0	8	65	10 420	104%	21		
17 - Neurologická klinika	14 090	15 500	-1 410	91%	1 579	1 524	55	104%	-10	81%	81	61	79	46	0	1	34	9 853	117%	79		
18 - Klinika psychiatrie	11 631	10 758	873	108%	1 543	1 272	271	121%	-5	90%	73	67	49	68	5	4	61	6 304	100%	0		
19 - Klinika pracovního lékařství	34 935	12 481	22 454	280%	2 907	938	1 969	310%	67	310%	180	101	249	75	0	0	84	4 278	100%	0		
20 - Klinika chorob kožních a pohlavních	24 873	24 441	432	102%	2 642	2 348	294	113%	2	102%	93	113	135	128	6	9	62	13 639	100%	0		
21 - Onkologická klinika	44 253	38 198	6 055	116%	5 354	3 985	1 369	134%	16	110%	273	252	211	248	0	8	178	20 772	100%	0		
22 - Klinika nukleární medicíny	1 965	1 995	-30	98%	247	197	50	125%	-1	94%	17	3	15	5	0	0	19	1 289	102%	2		
24 - Klinika zubního lékařství	0	0	0	0%	0	0	0	0%	0	0%	0	0	0	0	0	0	0	0	0	0%	0	
25 - Klinika ústní, čelistní a obličejové chirurgie	26 545	26 911	-366	99%	3 011	3 442	-431	87%	-2	98%	101	117	120	130	71	69	116	15 231	102%	21		
26 - Oddělení rehabilitace	22 760	21 988	772	104%	2 777	2 516	261	110%	-8	90%	109	83	105	147	0	3	98	12 432	100%	0		
27 - Klinika tělovýchovného lékařství a kardiovaskulární rehabilitace	16 204	14 525	1 679	112%	2 240	1 638	602	137%	8	115%	94	83	104	106	0	0	67	7 456	100%	0		
28 - Ústav lékařské genetiky	3 474	5 057	-1 583	69%	443	463	-20	96%	-4	77%	13	24	18	14	0	0	16	3 710	174%	88		
29 - Oddělení plastické a estetické chirurgie	9 297	9 890	-593	94%	836	881	-45	95%	-1	99%	57	45	57	50	1	1	55	6 077	111%	33		
30 - Oddělení geriatry	1 584	1 717	-133	92%	176	175	1	101%	-3	65%	10	4	8	8	0	0	3	1 023	115%	8		
31 - Traumatologická klinika	11 931	12 517	-586	95%	1 585	1 425	160	111%	-3	95%	111	59	71	69	3	1	56	7 471	109%	33		
32 - Hemato-onkologická klinika	17 275	16 771	504	103%	1 974	1 705	269	116%	-8	88%	64	120	85	95	0	4	43	9 064	100%	0		
33 - Oddělení klinické biochemie	815	772	43	106%	71	34	37	209%	0	0%	0	0	0	0	0	0	2	433	100%	0		
35 - Transfúzní oddělení	305	144	161	212%	28	21	7	133%	0	100%	2	2	0	1	0	0	2	69	100%	0		
38 - Ústav soudního lékařství a medicinského práva	0	0	0	0%	0	0	0	0%	0	0%	0	0	0	0	0	0	0	0	0	0%	0	
39 - Oddělení klinické psychologie	4 297	4 319	-22	99%	586	399	187	147%	5	141%	28	30	25	20	0	0	18	2 301	101%	2		
43 - Ústav farmakologie	278	217	61	128%	30	35	-5	86%	0	175%	1	2	1	1	0	0	2	132	100%	0		
45 - Sociální oddělení	1 022	1 081	-59	95%	137	126	11	109%	0	100%	3	2	9	8	0	0	9	655	110%	4		
50 - Kardiochirurgická klinika	5 392	3 869	1 523	139%	674	458	216	147%	6	142%	18	33	18	35	4	5	26	2 401	100%	0		
60 - Oddělení urgentního příjmu	43 583	40 057	3 526	109%	5 699	5 263	436	108%	-10	94%	132	144	164	190	191	221	157	20 911	100%	0		
Očkovací centrum	25 217	352	24 865	7164%	1 780	29	1 751	6138%	47	5567%	129	25	174	0	0	0	6	225	100%	0		


Legenda:

Denní report počtu ambulantních vyšetření obsahuje všechny ambulantně ošetřená rodná čísla v daný den na konkrétní klinice.

Kumulativní počet ambulantních vyšetření od začátku roku je srovnáván se stejným obdobím referenčního roku. Ve stejné logice je srovnáván kumulativní počet posledních 30 dnů.

Ukazatel Pr7d22/7d19: průměrný počet ambulantně vyšetřených pacientů za posledních 7 dní je srovnáván se 7-denním průměrem referenčního roku 2019.

Ukazatel 'Referenční cíl' do konce roku: vyjadřuje počet ambulantně vyšetřených pacientů, který je nutno splnit do konce roku 2022 pro dosažení produkce referenčního roku 2019. Pokud byl vykázan v aktuálním roce do dne reportu vyšší objem péče, zůstává 'Referenční cíl' shodný s výkonností referenčního roku.

Referenční cíl se může lišit od 'produkčního cíle', který je uveden v měsíčním reportingu a reflektuje výsledky jednání hospodářských schůzek.

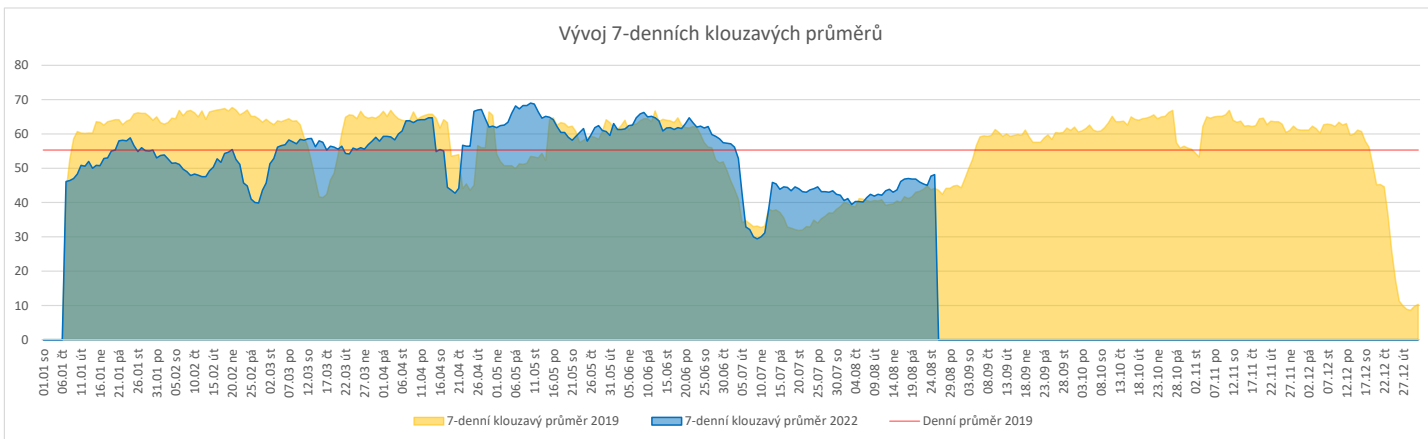
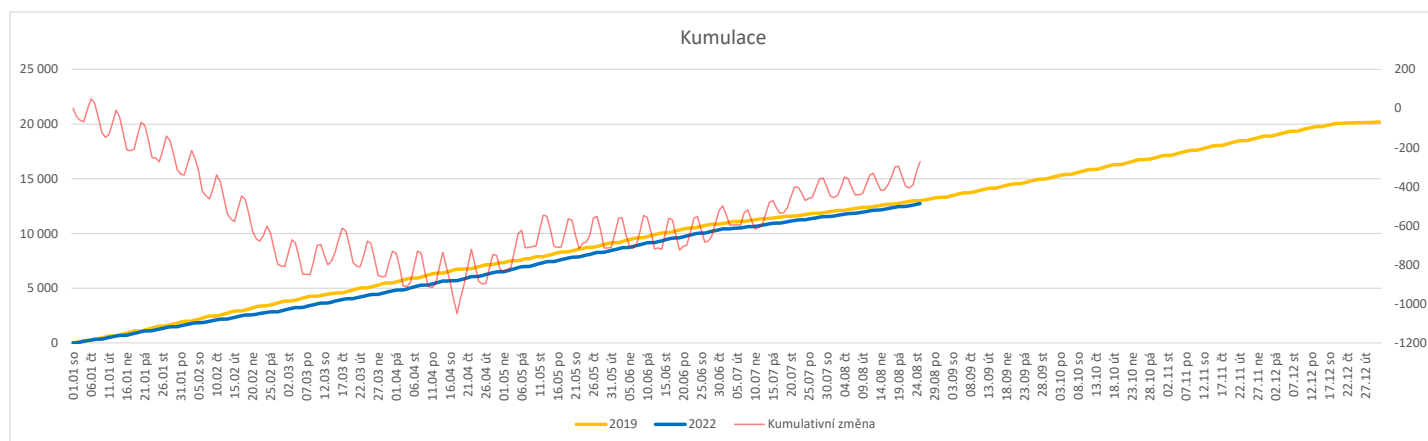
Ukazatel Týdenní navýšení: Navýšení týdenního počtu ambulantních vyšetření ve zbývajícím období do konce roku ke splnění 'Referenčního cíle'.

Poznámka:

60 - Oddělení urgentního příjmu

V počtech ambulantních vyšetření nejsou započítány vyšetření na pracovištích Antigenní testy a Odběrové místo.

	Od počátku roku				Období posledních 30 dnů				Posledních 7 dní do 25.08.2022							Referenční cíl do konce roku	Týdenní navýšení			
	2022	2019	2022/2019	%	2022	2019	2022/2019	%	Pr7d22/7d19	Čt 25	St 24	Út 23	Po 22	Ne 21	So 20			Pa 19		
FNOL CELKEM (bez vlivu klinik s počtem operací 2019 v MEDIX=0)	12 565	13 004	-439	97%	1 403	1 227	176	114%	4	108%	62	77	68	53	5	11	58	7 621	106%	25
01 - I. interní klinika - kardiologická	145	0	145	0%	12	0	12	0%	0	0%	3	0	0	0	0	0	0	1	100%	0
04 - I. chirurgická klinika	2 001	2 095	-94	96%	222	192	30	116%	1	125%	8	10	8	10	1	3	10	1 216	108%	6
05 - II. chirurgická klinika - cévně-transplantační	772	795	-23	97%	86	79	7	109%	1	127%	7	4	5	5	0	3	4	466	105%	2
06 - Neurochirurgická klinika	1 252	1 137	115	110%	170	150	20	113%	-1	90%	6	7	8	6	2	2	6	630	100%	0
07 - Klinika anesteziologie, resuscitace a intenzivní medicíny	0	0	0	0%	0	0	0	0%	0	0%	0	0	0	0	0	0	0	0	0%	0
08 - Porodnicko-gynekologická klinika	1 609	1 627	-18	99%	154	159	-5	97%	1	121%	9	9	6	5	0	1	5	891	102%	1
10 - Dětská klinika	201	221	-20	91%	11	9	2	122%	0	160%	0	7	1	0	0	0	0	152	115%	2
11 - Ortopedická klinika	1 761	1 817	-56	97%	176	124	52	142%	0	103%	9	11	8	3	0	0	4	1 121	105%	4
12 - Urologická klinika	1 198	1 262	-64	95%	151	123	28	123%	0	100%	6	7	10	3	0	0	11	759	109%	4
13 - Otolaryngologická klinika	922	975	-53	95%	96	74	22	130%	0	115%	3	8	4	4	0	0	4	572	110%	3
14 - Oční klinika	181	147	34	123%	21	7	14	300%	0	133%	0	0	0	4	0	0	0	94	100%	0
21 - Onkologická klinika	18	0	18	0%	0	0	0	0%	0	0%	0	0	0	0	0	0	0	0	0%	0
25 - Klinika ústní, čelistní a obličejové chirurgie	310	356	-46	87%	39	29	10	134%	1	171%	4	2	5	1	0	0	0	252	122%	3
29 - Oddělení plastické a estetické chirurgie	390	472	-82	83%	38	37	1	103%	-1	63%	3	3	4	0	0	0	0	337	132%	5
31 - Traumatologická klinika	1 374	1 392	-18	99%	154	151	3	102%	1	116%	5	7	5	8	1	2	9	806	102%	1
34 - Radiologická klinika	41	39	2	105%	1	0	1	0%	0	0%	0	0	0	0	0	0	0	9	100%	0
47 - Centrální operační sály	66	204	-138	32%	9	26	-17	35%	-1	22%	0	0	0	0	1	0	1	218	273%	8
50 - Kardiochirurgická klinika	487	465	22	105%	75	67	8	112%	0	114%	2	2	4	4	0	0	4	271	100%	0


Legenda:

Denní report počtu operací obsahuje všechny uvedené oddělení prováděné operace v daný den na sálech, které jsou evidované v MEDIX.

Kumulativní počet operací od začátku roku je srovnáván se stejným obdobím referenčního roku. Ve stejné logice je srovnáván kumulativní počet posledních 30 dnů.

Ukazatel Pr7d22/7d19: průměrný počet operací za posledních 7 dní je srovnán se 7-denním průměrem referenčního roku 2019.

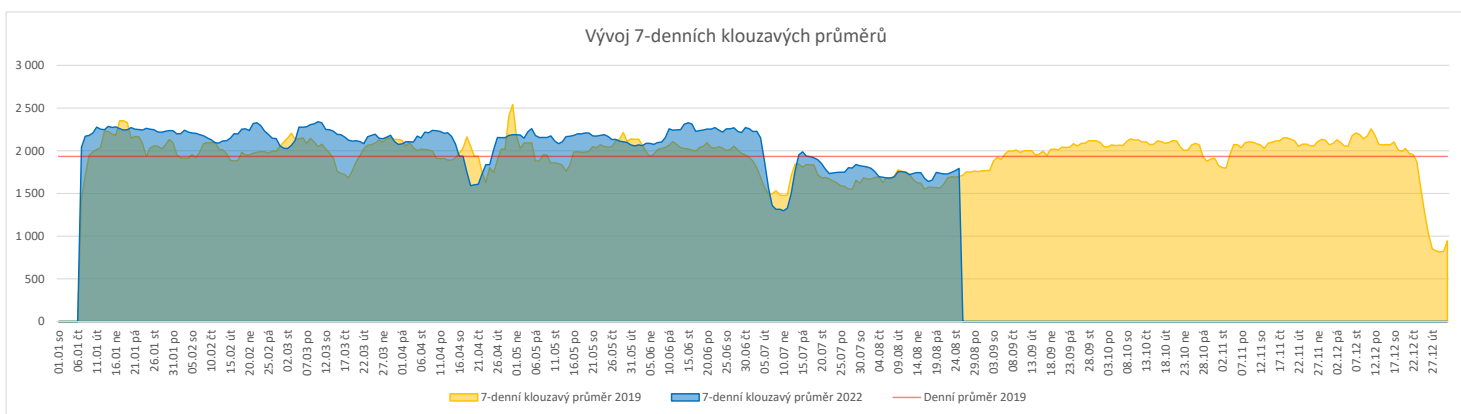
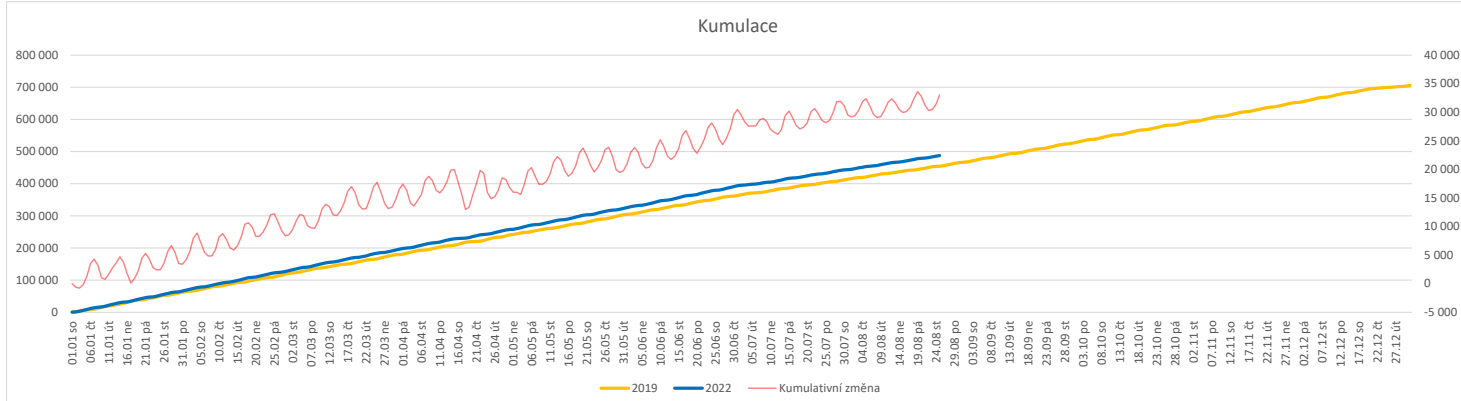
Ukazatel 'Referenční cíl' do konce roku: vyjadřuje počet operací, který je nutno splnit do konce roku 2022 pro dosažení produkce referenčního roku 2019. Pokud byl vykázan v aktuálním roce do dne reportu vyšší objem péče, zůstává 'Referenční cíl' shodný s výkonností referenčního roku.

Referenční cíl' se může lišit od 'produkčního cíle', který je uveden v měsíčním reportingu a reflektuje výsledky jednání hospodářských schůzek.

Ukazatel Týdenní navýšení: Navýšení týdenního počtu operací ve zbývajícím období do konce roku ke splnění 'Referenčního cíle'.

Vývoj počtu laboratorních výkonů evidovaných v OpenLIMS a žádanků evidovaných v LIMS (RČ/den/klinika) k datu 25.08.2022

	Od počátku roku				Období posledních 30 dnů				Posledních 7 dní do 25.08.2022							Referenční cíl do konce roku	Týdenní navýšení			
	2022	2019	2022/2019	107%	2022	2019	2022/2019	109%	Pr7d22/7d19	Čt 25	St 24	Út 23	Po 22	Ne 21	So 20			Pa 19		
FNOL CELKEM	469 865	440 647	29 218	107%	53 527	49 116	4 411	109%	95	106%	2 148	2 006	2 175	1 517	587	1 102	2 590	251 029	82%	0
28 - Ústav lékařské genetiky	1 511	1 658	-147	91%	154	142	12	108%	-0	92%	6	9	4	11	0	0	5	843	121%	9
32 - Hemato-onkologická klinika	160 168	151 340	8 828	106%	18 444	17 369	1 075	106%	0	100%	776	806	668	787	224	224	552	83 495	100%	0
33 - Oddělení klinické biochemie	220 671	215 709	4 962	102%	25 874	23 834	2 040	109%	62	108%	997	840	1 163	270	272	780	1 712	119 804	100%	0
35 - Transfúzní oddělení	14 474	15 220	-746	95%	1 832	1 756	76	104%	-6	91%	76	56	52	56	50	46	61	8 887	109%	42
38 - Ústav soudního lékařství a medicinského práva	2 509	2 033	476	123%	321	258	63	124%	-9	9%	4	0	2	0	0	0	1 370	100%	0	
40 - Ústav mikrobiologie	70 532	54 687	15 845	129%	6 902	5 757	1 145	120%	37	119%	289	295	286	393	41	52	260	28 489	100%	0


Legenda:

Denní report obsahuje množství laboratorních výkonů ve vyjádření RČ/den/klinika evidovaných v systému OpenLIMS.

U klinik 28 a 40 jsou zdrojem obdržené žádanky ve vyjádření RČ/den/klinika evidovaných v systému LIMS.

Kumulativní počet laboratorních výkonů od začátku roku je srovnáván se stejným obdobím referenčního roku. Ve stejné logice je srovnáván kumulativní počet posledních 30 dnů.

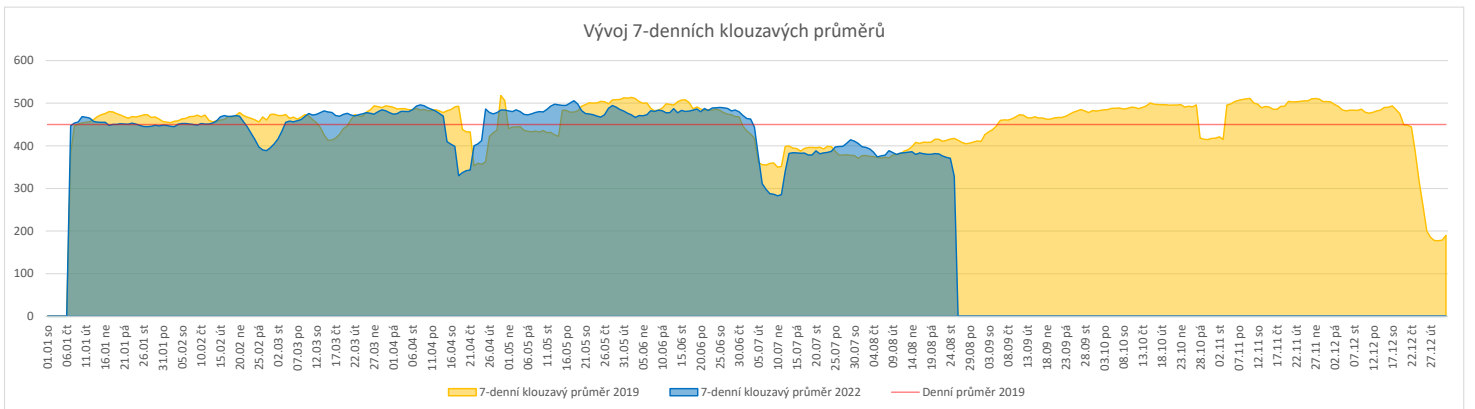
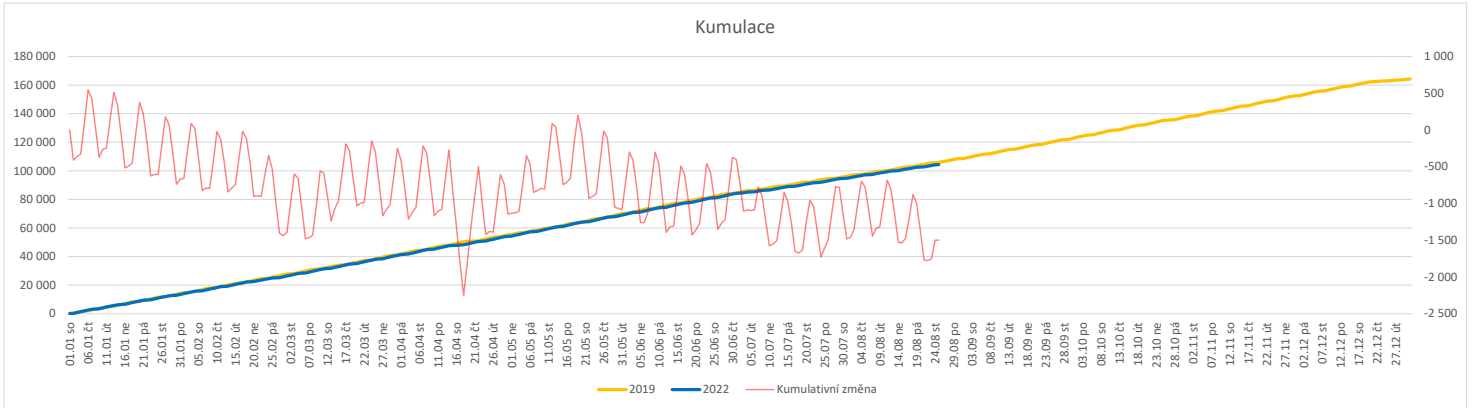
Ukazatel Pr7d22/7d19: průměrný počet laboratorních výkonů za posledních 7 dní je srovnán se 7-denním průměrem referenčního roku 2019.

Ukazatel 'Referenční cíl' do konce roku: vyjadřuje počet laboratorních výkonů, který je nutno splnit do konce roku 2022 pro dosažení produkce referenčního roku 2019. Pokud byl vykázan v aktuálním roce do dne reportu vyšší objem péče, zůstává 'Referenční cíl' shodný s výkonností referenčního roku.

Referenční cíl se může lišit od 'produkčního cíle', který je uveden v měsíčním reportingu a reflektuje výsledky jednání hospodářských schůzek.

Ukazatel Týdenní navýšení: Navýšení týdenního počtu laboratorních výkonů ve zbývajícím období do konce roku ke splnění 'Referenčního cíle'.

	Od počátku roku				Období posledních 30 dnů				Posledních 7 dní do 25.08.2022							Referenční cíl do konce roku	Týdenní navýšení			
	2022	2019	2022/2019	99%	2022	2019	2022/2019	101%	Pr7d22/7d19	Čt 25	St 24	Út 23	Po 22	Ne 21	So 20			Pa 19		
FNOL CELKEM	104 397	105 867	-1 470	99%	11 868	11 760	108	101%	-88	79%	165	433	471	491	147	166	429	59 842	103%	82
22 - Klinika nukleární medicíny	6 681	6 718	-37	99%	799	740	59	108%	-2	93%	36	24	31	42	0	1	34	3 529	101%	3
34 - Radiologická klinika	97 716	99 149	-1 433	99%	11 069	11 020	49	100%	-87	78%	129	409	440	449	147	165	395	56 313	103%	80


Legenda:

Denní report obsahuje množství RDG výkonů ve vyjádření RČ/den/klinika.

Kumulativní počet RDG výkonů od začátku roku je srovnáván se stejným obdobím referenčního roku. Ve stejné logice je srovnáván kumulativní počet posledních 30 dní.

Ukazatel Pr7d22/7d19: průměrný počet RDG výkonů za posledních 7 dní je srovnán se 7-denním průměrem referenčního roku 2019.

Ukazatel 'Referenční cíl' do konce roku: vyjadřuje počet RDG výkonů, který je nutno splnit do konce roku 2022 pro dosažení produkce referenčního roku 2019. Pokud byl vykázan v aktuálním roce do dne reportu vyšší objem péče, zůstává 'Referenční cíl' shodný s výkonností referenčního roku.

Referenční cíl se může lišit od 'produkčního cíle', který je uveden v měsíčním reportingu a reflektuje výsledky jednání hospodářských schůzek.

Ukazatel Týdenní navýšení: Navýšení týdenního počtu RDG výkonů ve zbývajícím období do konce roku ke splnění 'Referenčního cíle'.

Poznámka:

V počtech RDG vyšetření nejsou započítány mamografická vyšetření (od 4.2021 jsou evidována pouze v systému MaRIS).

Využití operačních sálů dětské kliniky dle operujících klinik k datu 25.08.2022

	Od počátku roku				Období posledních 30 dnů				Posledních 7 dní od do 25.08.2022							Referenční cíl do konce roku	Týdenní navýšení			
	2022	2019	2022/2019	%	2022	2019	2022/2019	%	Pr7d22/7d19	Čt 25	St 24	Út 23	Po 22	Ne 21	So 20			Pa 19		
	993	1 088	-95	83%	59	28	31	211%	3	113%	9	9	4	0	0			0	5	767
04 - I. chirurgická klinika	169	204	-35	83%	22	0	22	0%	5	0%	5	0	0	0	0	0	0	172	126%	2
05 - II. chirurgická klinika - cévně-transplantační	9	11	-2	82%	0	1	-1	0%	-1	0%	0	0	0	0	0	0	0	10	125%	1
06 - Neurochirurgická klinika	2	0	2	0%	0	0	0	0%	0	0%	0	0	0	0	0	0	0	0	0%	0
08 - Porodnicko-gynekologická klinika	0	0	0	0%	0	0	0	0%	0	0%	0	0	0	0	0	0	0	0	0%	0
10 - Dětská klinika	201	221	-20	91%	11	9	2	122%	3	160%	0	7	1	0	0	0	0	152	115%	2
11 - Ortopedická klinika	67	21	46	319%	2	0	2	0%	2	0%	0	2	0	0	0	0	0	21	100%	0
12 - Urologická klinika	231	270	-39	86%	20	7	13	286%	5	171%	4	0	3	0	0	0	5	202	124%	3
13 - Otolaryngologická klinika	187	236	-49	79%	0	6	-6	0%	-6	0%	0	0	0	0	0	0	0	181	137%	3
14 - Oční klinika	68	41	27	166%	0	0	0	0%	0	0%	0	0	0	0	0	0	0	33	100%	0
25 - Klinika ústní, čelistní a obličejové chirurgie	4	4	0	100%	0	0	0	0%	0	0%	0	0	0	0	0	0	0	0	0%	0
29 - Oddělení plastické a estetické chirurgie	47	62	-15	76%	4	5	-1	80%	-5	0%	0	0	0	0	0	0	0	41	158%	1
31 - Traumatologická klinika	7	18	-11	39%	0	0	0	0%	0	0%	0	0	0	0	0	0	0	31	155%	1
47 - Centrální operační sály	1	0	1	0%	0	0	0	0%	0	0%	0	0	0	0	0	0	0	0	0%	0
50 - Kardiochirurgická klinika	0	0	0	0%	0	0	0	0%	0	0%	0	0	0	0	0	0	0	0	0%	0

