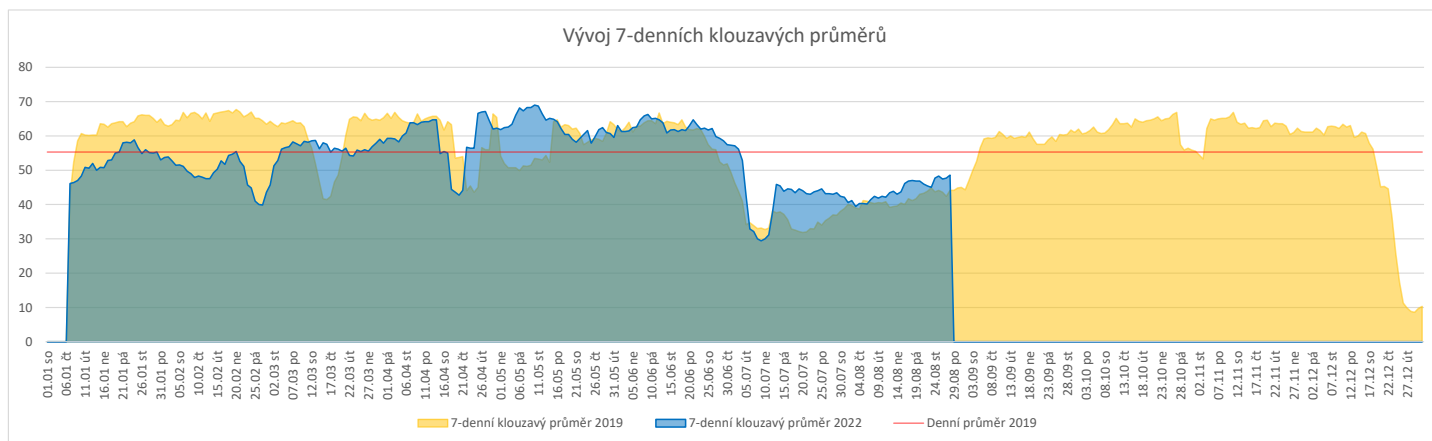
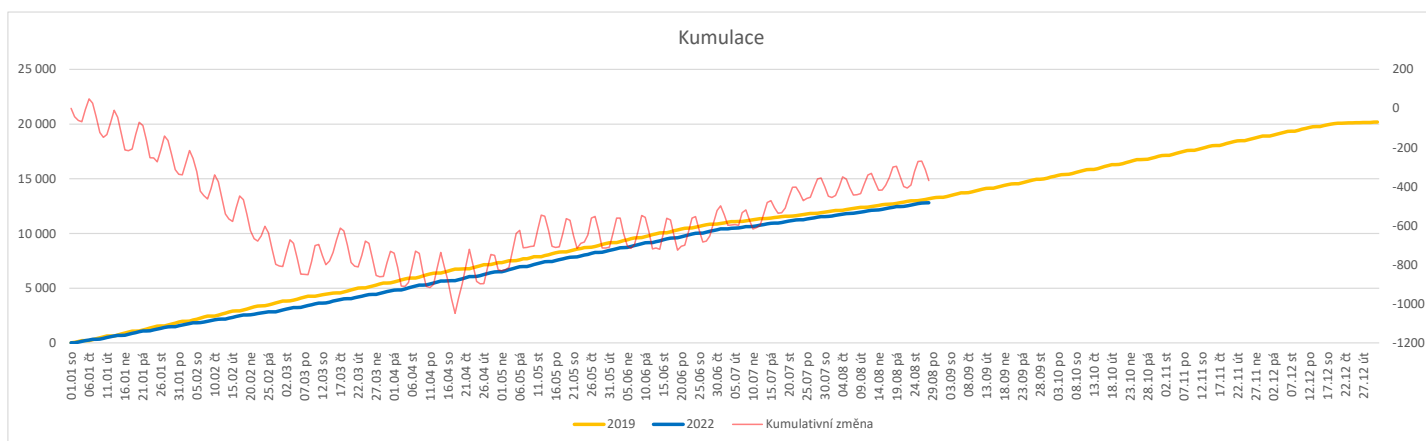






	Od počátku roku				Období posledních 30 dnů				Posledních 7 dní do 28.08.2022							Referenční cíl do konce roku	Týdenní navýšení			
	2022	2019	2022/2019	%	2022	2019	2022/2019	%	Pr7d22/7d19	Ne 28	So 27	Pa 26	Čt 25	St 24	Út 23			Po 22		
<b>FNOL CELKEM (bez vlivu klinik s počtem operací 2019 v MEDIX=0)</b>	<b>12 642</b>	<b>13 178</b>	<b>-536</b>	<b>96%</b>	<b>1 311</b>	<b>1 328</b>	<b>-17</b>	<b>99%</b>	<b>4</b>	<b>109%</b>	<b>11</b>	<b>13</b>	<b>52</b>	<b>63</b>	<b>77</b>	<b>68</b>	<b>53</b>	<b>7 544</b>	<b>108%</b>	<b>32</b>
01 - I. interní klinika - kardiologická	145	0	145	0%	9	0	9	0%	0	0%	0	0	0	3	0	0	0	1	100%	0
04 - I. chirurgická klinika	2 012	2 115	-103	95%	206	200	6	103%	1	124%	3	2	6	8	10	8	10	1 205	109%	7
05 - II. chirurgická klinika - cévně-transplantační	776	807	-31	96%	81	89	-8	91%	1	119%	1	0	3	7	4	5	5	462	107%	2
06 - Neurochirurgická klinika	1 268	1 156	112	110%	170	162	8	105%	1	110%	3	6	7	6	7	8	6	611	100%	0
07 - Klinika anesteziologie, resuscitace a intenzivní medicíny	0	0	0	0%	0	0	0	0%	0	0%	0	0	0	0	0	0	0	0	0%	0
08 - Porodnicko-gynekologická klinika	1 620	1 645	-25	98%	140	160	-20	88%	1	133%	2	3	6	9	9	6	5	880	103%	2
10 - Dětská klinika	201	227	-26	89%	8	15	-7	53%	0	133%	0	0	0	0	7	1	0	152	121%	2
11 - Ortopedická klinika	1 768	1 841	-73	96%	159	143	16	111%	0	103%	0	0	7	9	11	8	3	1 114	107%	5
12 - Urologická klinika	1 202	1 284	-82	94%	138	141	-3	98%	-1	79%	0	0	4	6	7	10	3	755	112%	5
13 - Otolaryngologická klinika	927	985	-58	94%	90	80	10	113%	0	104%	0	0	4	4	8	4	4	567	111%	4
14 - Oční klinika	181	147	34	123%	19	7	12	271%	1	0%	0	0	0	0	0	4	94	100%	0	
21 - Onkologická klinika	18	0	18	0%	0	0	0	0%	0	0%	0	0	0	0	0	0	0	0	0%	0
25 - Klinika ústní, čelistní a obličejové chirurgie	310	361	-51	86%	30	33	-3	91%	1	200%	0	0	0	4	2	5	1	252	125%	3
29 - Oddělení plastické a estetické chirurgie	393	479	-86	82%	40	44	-4	91%	0	100%	0	0	3	3	3	4	0	334	135%	6
31 - Traumatologická klinika	1 386	1 412	-26	98%	149	158	-9	94%	-0	95%	2	2	8	5	7	5	8	794	103%	2
34 - Radiologická klinika	41	39	2	105%	1	0	1	0%	0	0%	0	0	0	0	0	0	0	9	100%	0
47 - Centrální operační sály	66	206	-140	32%	9	24	-15	38%	-1	0%	0	0	0	0	0	0	0	218	279%	9
50 - Kardiochirurgická klinika	491	474	17	104%	71	72	-1	99%	0	123%	0	0	4	2	2	4	4	262	100%	0


**Legenda:**

Denní report počtu operací obsahuje všechny uvedené oddělení prováděné operace v daný den na sálech, které jsou evidované v MEDIX.

Kumulativní počet operací od začátku roku je srovnáván se stejným obdobím referenčního roku. Ve stejné logice je srovnáván kumulativní počet posledních 30 dnů.

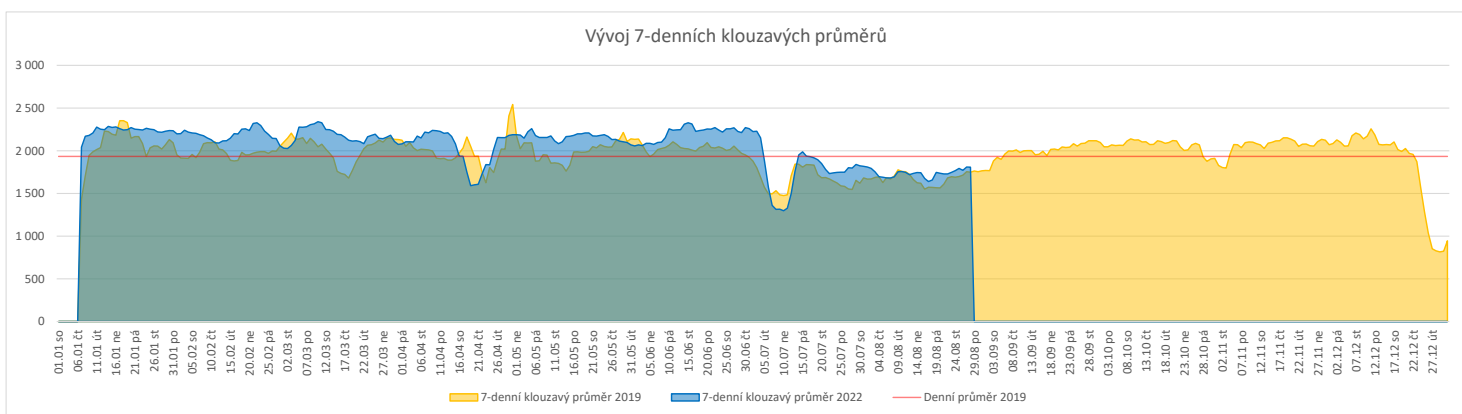
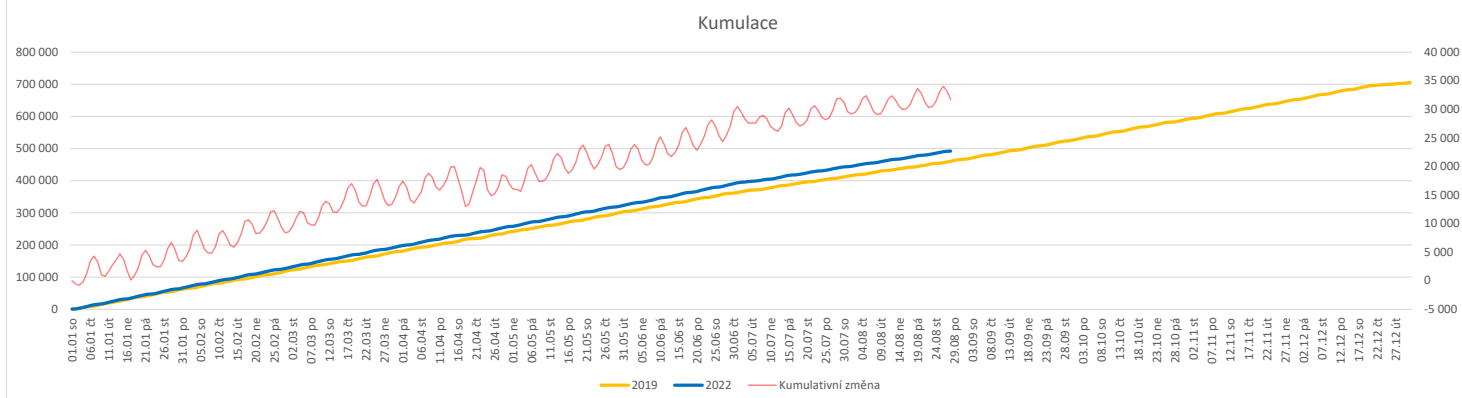
Ukazatel Pr7d22/7d19: průměrný počet operací za posledních 7 dní je srovnán se 7-denním průměrem referenčního roku 2019.

Ukazatel 'Referenční cíl' do konce roku: vyjadřuje počet operací, který je nutno splnit do konce roku 2022 pro dosažení produkce referenčního roku 2019. Pokud byl vykázan v aktuálním roce do dne reportu vyšší objem péče, zůstává 'Referenční cíl' shodný s výkonností referenčního roku.

Referenční cíl' se může lišit od 'produkčního cíle', který je uveden v měsíčním reportingu a reflektuje výsledky jednání hospodářských schůzek.

Ukazatel Týdenní navýšení: Navýšení týdenního počtu operací ve zbývajícím období do konce roku ke splnění 'Referenčního cíle'.

	Od počátku roku				Období posledních 30 dnů				Posledních 7 dní do 28.08.2022							Referenční cíl do konce roku	Týdenní navýšení			
	2022	2019	2022/2019	106%	2022	2019	2022/2019	99%	Pr7d22/7d19	Ne 28	So 27	Pa 26	Čt 25	St 24	Út 23			Po 22		
<b>FNOL CELKEM</b>	<b>474 230</b>	<b>446 315</b>	<b>27 915</b>	<b>106%</b>	<b>50 968</b>	<b>51 352</b>	<b>-384</b>	<b>99%</b>	<b>59</b>	<b>103%</b>	<b>575</b>	<b>1 359</b>	<b>2 431</b>	<b>2 148</b>	<b>2 006</b>	<b>2 175</b>	<b>1 517</b>	<b>245 232</b>	<b>83%</b>	<b>0</b>
28 - Ústav lékařské genetiky	1 515	1 684	-169	90%	132	164	-32	80%	-0	97%	0	0	4	6	9	4	11	839	125%	10
32 - Hemato-onkologická klinika	161 314	153 705	7 609	105%	17 202	18 772	-1 570	92%	5	101%	212	223	711	776	806	668	787	81 130	100%	0
33 - Oddělení klinické biochemie	223 209	217 935	5 274	102%	24 928	24 114	814	103%	-2	100%	269	1 036	1 233	997	840	1 163	270	117 578	100%	0
35 - Transfúzní oddělení	14 650	15 401	-751	95%	1 868	1 798	70	104%	-4	94%	53	47	76	76	56	52	56	8 711	109%	45
38 - Ústav soudního lékařství a medicinského práva	2 658	2 057	601	129%	389	202	187	193%	15	292%	0	0	149	4	0	2	0	1 346	100%	0
40 - Ústav mikrobiologie	70 884	55 533	15 351	128%	6 449	6 302	147	102%	28	114%	41	53	258	289	295	286	393	27 643	100%	0


**Legenda:**

Denní report obsahuje množství laboratorních výkonů ve vyjádření RČ/den/klinika evidovaných v systému OpenLIMS.

U klinik 28 a 40 jsou zdrojem obdržené žádanky ve vyjádření RČ/den/klinika evidovaných v systému LIMS.

Kumulativní počet laboratorních výkonů od začátku roku je srovnáván se stejným obdobím referenčního roku. Ve stejné logice je srovnáván kumulativní počet posledních 30 dnů.

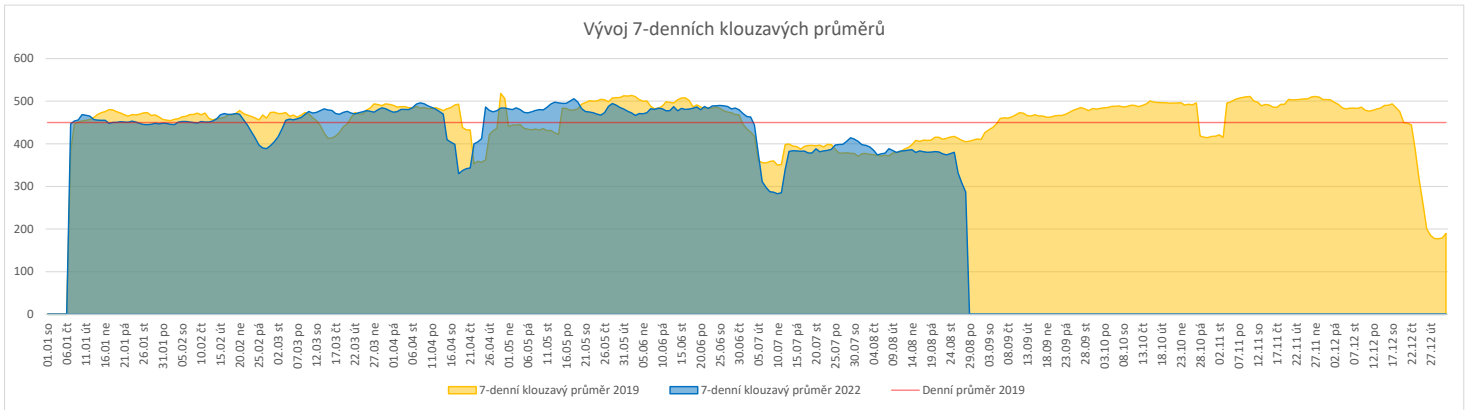
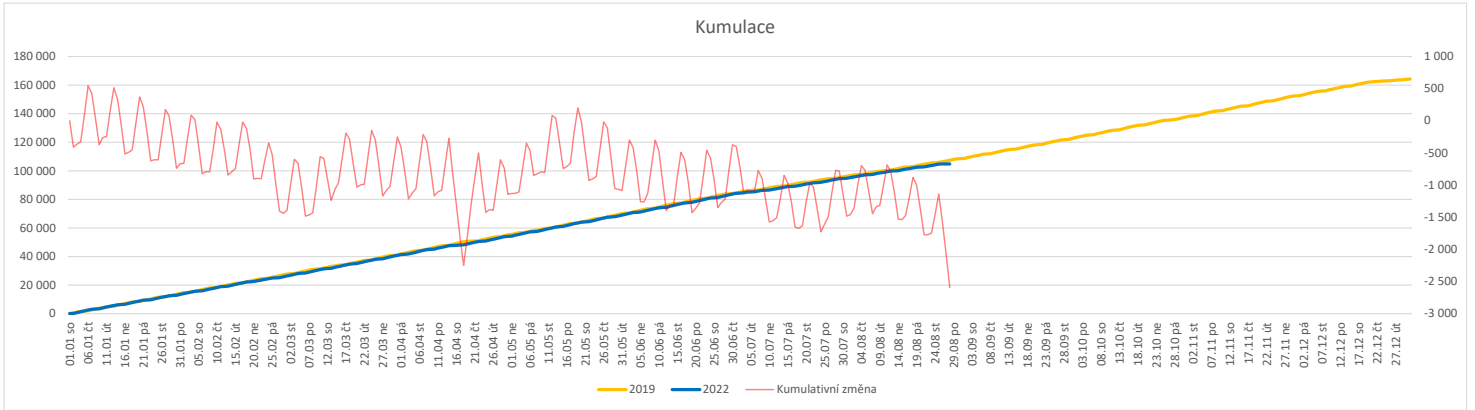
Ukazatel Pr7d22/7d19: průměrný počet laboratorních výkonů za posledních 7 dní je srovnán se 7-denním průměrem referenčního roku 2019.

Ukazatel 'Referenční cíl' do konce roku: vyjadřuje počet laboratorních výkonů, který je nutno splnit do konce roku 2022 pro dosažení produkce referenčního roku 2019. Pokud byl vykázan v aktuálním roce do dne reportu vyšší objem péče, zůstává 'Referenční cíl' shodný s výkonností referenčního roku.

Referenční cíl se může lišit od 'produkčního cíle', který je uveden v měsíčním reportingu a reflektuje výsledky jednání hospodářských schůzek.

Ukazatel Týdenní navýšení: Navýšení týdenního počtu laboratorních výkonů ve zbývajícím období do konce roku ke splnění 'Referenčního cíle'.

	Od počátku roku			Období posledních 30 dnů			Posledních 7 dní do 28.08.2022							Referenční cíl do konce roku	Týdenní navýšení	
	2022	2019	2022/2019	2022	2019	2022/2019	Pr7d22/7d19	Ne 28	So 27	Pa 26	Čt 25	St 24	Út 23			Po 22
<b>FNOL CELKEM</b>	<b>104 846</b>	<b>107 412</b>	<b>-2 566</b> 98%	<b>10 791</b>	<b>12 614</b>	<b>-1 823</b> 86%	<b>-118</b> 71%	<b>1</b>	<b>0</b>	<b>88</b>	<b>483</b>	<b>468</b>	<b>475</b>	<b>493</b>	<b>59 393</b> 105%	<b>151</b>
22 - Klinika nukleární medicíny	6 706	6 831	-125 98%	718	826	-108 87%	-3 88%	0	0	23	37	24	31	43	3 504 104%	8
34 - Radiologická klinika	98 140	100 581	-2 441 98%	10 073	11 788	-1 715 85%	-115 70%	1	0	65	446	444	444	450	55 889 105%	144


**Legenda:**

Denní report obsahuje množství RDG výkonů ve vyjádření RČ/den/klinika.

Kumulativní počet RDG výkonů od začátku roku je srovnáván se stejným obdobím referenčního roku. Ve stejné logice je srovnáván kumulativní počet posledních 30 dní.

Ukazatel Pr7d22/7d19: průměrný počet RDG výkonů za posledních 7 dní je srovnáván se 7-denním průměrem referenčního roku 2019.

Ukazatel 'Referenční cíl' do konce roku: vyjadřuje počet RDG výkonů, který je nutno splnit do konce roku 2022 pro dosažení produkce referenčního roku 2019. Pokud byl vykázan v aktuálním roce do dne reportu vyšší objem péče, zůstává 'Referenční cíl' shodný s výkonností referenčního roku.

Referenční cíl se může lišit od 'produkčního cíle', který je uveden v měsíčním reportingu a reflektuje výsledky jednání hospodářských schůzek.

Ukazatel Týdenní navýšení: Navýšení týdenního počtu RDG výkonů ve zbývajícím období do konce roku ke splnění 'Referenčního cíle'.

**Poznámka:**

V počtech RDG vyšetření nejsou započítány mamografická vyšetření (od 4.2021 jsou evidována pouze v systému MaRIS).

### Využití operačních sálů dětské kliniky dle operujících klinik k datu 28.08.2022

	Od počátku roku				Období posledních 30 dnů				Posledních 7 dní od do 28.08.2022							Referenční cíl do konce roku		Týdenní navýšení		
	2022	2019	2022/2019	%	2022	2019	2022/2019	%	Pr7d22/7d19	%	Ne 28	So 27	Pa 26	Čt 25	St 24	Út 23	Po 22		172	118%
	993	1 109	-116	82%	49	49	0	100%	-10	69%	0	0	0	9	9	4	0		767	118%
<b>FNOL CELKEM</b>	993	1 109	-116	82%	49	49	0	100%	-10	69%	0	0	0	9	9	4	0	767	118%	7
04 - I. chirurgická klinika	169	205	-36	82%	15	1	14	1500%	4	500%	0	0	0	5	0	0	0	172	126%	3
05 - II. chirurgická klinika - cévně-transplantační	9	12	-3	75%	0	2	-2	0%	-2	0%	0	0	0	0	0	0	0	10	143%	1
06 - Neurochirurgická klinika	2	0	2	0%	0	0	0	0%	0	0%	0	0	0	0	0	0	0	0	0%	0
08 - Porodnicko-gynekologická klinika	0	0	0	0%	0	0	0	0%	0	0%	0	0	0	0	0	0	0	0	0%	0
10 - Dětská klinika	201	227	-26	89%	8	15	-7	53%	2	133%	0	0	0	0	7	1	0	152	121%	2
11 - Ortopedická klinika	67	22	45	305%	2	1	1	200%	1	200%	0	0	0	0	2	0	0	20	100%	0
12 - Urologická klinika	231	275	-44	84%	20	12	8	167%	-1	88%	0	0	0	4	0	3	0	202	128%	3
13 - Otolaryngologická klinika	187	242	-55	77%	0	12	-12	0%	-12	0%	0	0	0	0	0	0	0	181	144%	4
14 - Oční klinika	68	41	27	166%	0	0	0	0%	0	0%	0	0	0	0	0	0	0	33	100%	0
25 - Klinika ústní, čelistní a obličejové chirurgie	4	4	0	100%	0	0	0	0%	0	0%	0	0	0	0	0	0	0	0	0%	0
29 - Oddělení plastické a estetické chirurgie	47	62	-15	76%	4	5	-1	80%	-1	0%	0	0	0	0	0	0	0	41	158%	1
31 - Traumatologická klinika	7	19	-12	37%	0	1	-1	0%	-1	0%	0	0	0	0	0	0	0	31	163%	1
47 - Centrální operační sály	1	0	1	0%	0	0	0	0%	0	0%	0	0	0	0	0	0	0	0	0%	0
50 - Kardiochirurgická klinika	0	0	0	0%	0	0	0	0%	0	0%	0	0	0	0	0	0	0	0	0%	0

