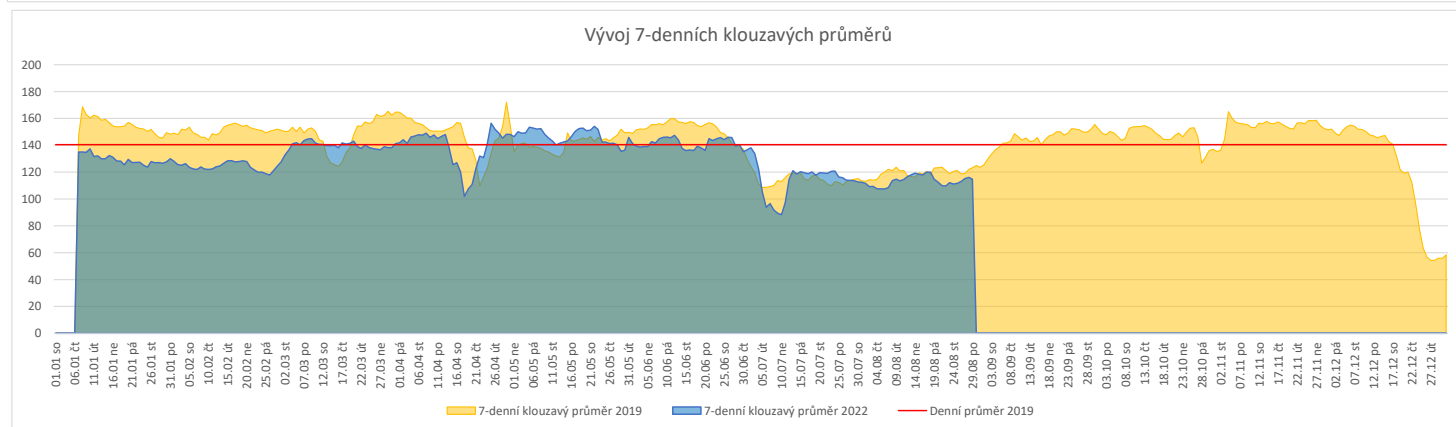
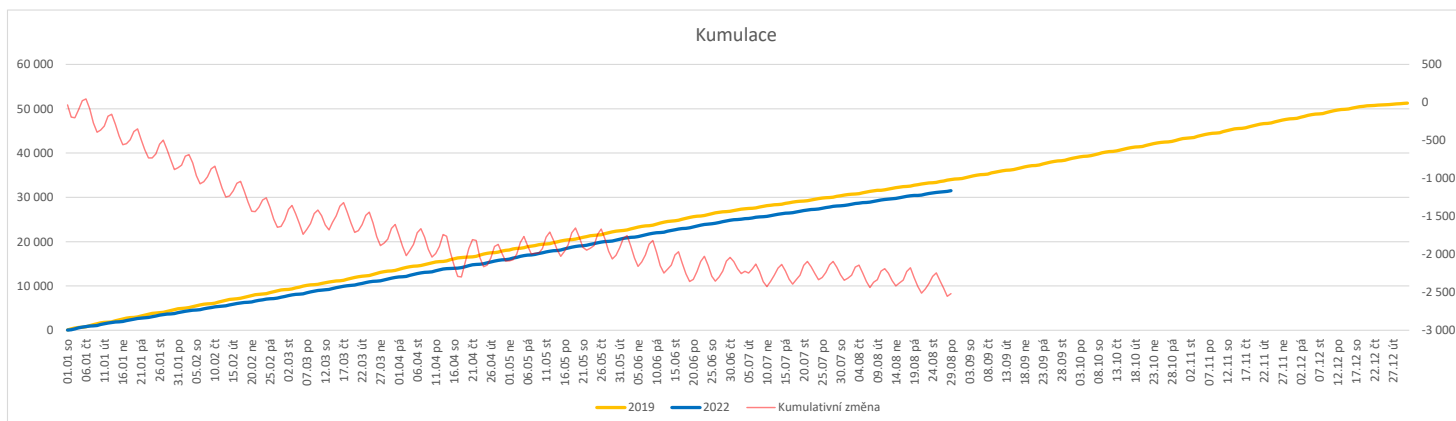


	Od počátku roku				Období posledních 30 dnů				Posledních 7 dní do 29.08.2022								Referenční cíl do konce roku	Týdenní navýšení		
	2022	2019	2022/2019	93%	2022	2019	2022/2019	91%	Pr7d22/Pr7d19	Po 29	Ne 28	So 27	Pa 26	Čt 25	St 24	Út 23				
<b>FNOL CELKEM - bez překladů vč. COVID+ (kliniky níže vč. překladů)</b>	<b>31 502</b>	<b>34 019</b>	<b>-2 517</b>	<b>93%</b>	<b>3 457</b>	<b>3 803</b>	<b>-346</b>	<b>91%</b>	<b>-8</b>	<b>93%</b>	<b>167</b>	<b>75</b>	<b>51</b>	<b>80</b>	<b>127</b>	<b>149</b>	<b>155</b>	<b>19 769</b>	<b>115%</b>	<b>149</b>
<b>Chirurgické obory</b>	<b>15 958</b>	<b>17 262</b>	<b>-1 304</b>	<b>92%</b>	<b>1 687</b>	<b>1 819</b>	<b>-132</b>	<b>93%</b>	<b>-4</b>	<b>94%</b>	<b>82</b>	<b>47</b>	<b>26</b>	<b>28</b>	<b>67</b>	<b>82</b>	<b>76</b>	<b>10 003</b>	<b>115%</b>	<b>77</b>
04 - I. chirurgická klinika	2 327	2 647	-320	88%	223	273	-50	82%	-1	84%	13	6	1	2	15	8	9	1 613	125%	19
05 - II. chirurgická klinika - cévně-transplantační	1 044	1 150	-106	91%	96	129	-33	74%	-1	74%	1	5	0	1	7	6	3	691	118%	7
06 - Neurochirurgická klinika	1 280	1 175	105	109%	172	155	17	111%	1	123%	9	5	6	5	3	7	8	610	100%	0
08 - Porodnicko-gynekologická klinika	2 773	2 811	-38	99%	275	306	-31	90%	0	103%	9	5	8	7	11	16	16	1 497	103%	3
10 - Dětská klinika	2 917	3 025	-108	96%	274	280	-6	98%	-0	96%	14	9	6	8	11	17	13	1 687	107%	7
11 - Ortopedická klinika	1 609	1 794	-185	90%	162	149	13	109%	-0	97%	8	8	0	0	7	7	8	1 146	119%	11
12 - Urologická klinika	1 257	1 418	-161	89%	157	186	-29	84%	-1	77%	11	6	1	3	3	7	3	862	123%	10
13 - Otolaryngologická klinika	762	948	-186	80%	92	83	9	111%	1	135%	4	0	1	2	5	3	8	632	142%	11
14 - Oční klinika	654	619	35	106%	67	59	8	114%	0	120%	2	2	0	1	1	3	3	269	100%	0
25 - Klinika ústní, čelistní a obličejové chirurgie	597	788	-191	76%	59	98	-39	60%	-1	65%	6	0	0	0	0	3	4	605	146%	12
29 - Oddělení plastické a estetické chirurgie	0	0	0	0%	0	0	0	0%	0	0%	0	0	0	0	0	0	0	0	0%	0
31 - Traumatologická klinika	1 346	1 575	-229	85%	151	187	-36	81%	-1	77%	6	2	4	4	5	7	5	1 009	129%	14
50 - Kardiologická klinika	507	502	5	101%	76	68	8	112%	-0	93%	2	2	0	2	3	2	2	252	100%	0
<b>Interní a komplexární obory</b>	<b>15 544</b>	<b>16 757</b>	<b>-1 213</b>	<b>93%</b>	<b>1 770</b>	<b>1 984</b>	<b>-214</b>	<b>89%</b>	<b>-5</b>	<b>92%</b>	<b>85</b>	<b>28</b>	<b>25</b>	<b>52</b>	<b>60</b>	<b>67</b>	<b>79</b>	<b>9 766</b>	<b>117%</b>	<b>72</b>
01 - I. interní klinika - kardiologická	3 270	3 552	-282	92%	350	430	-80	81%	-6	49%	9	2	1	8	6	8	9	1 977	117%	17
02 - II. interní klinika gastroenterologie a geriatry	2 084	1 827	257	114%	208	257	-49	81%	-4	60%	7	10	2	7	3	5	7	978	100%	0
03 - III. interní klinika - nefrologická, revmatologická a endokrinologická	1 959	1 952	7	100%	234	205	29	114%	3	147%	18	3	7	8	3	11	6	997	100%	0
07 - Klinika anesteziologie, resuscitace a intenzivní medicíny	1 080	1 169	-89	92%	106	146	-40	73%	-1	85%	5	1	1	9	3	8	1	731	114%	6
09 - Novorozenecké oddělení	1 624	1 681	-57	97%	196	211	-15	93%	2	124%	4	8	7	7	13	11	6	914	107%	4
15 - Oddělení alergologie a kl. imun.	0	0	0	0%	0	0	0	0%	0	0%	0	0	0	0	0	0	0	0	0%	0
16 - Klinika plicních nemocí a tuberkulózy	2 010	2 194	-184	92%	219	233	-14	94%	-1	92%	12	1	1	7	9	10	9	1 336	116%	11
17 - Neurologická klinika	1 341	1 794	-453	75%	146	179	-33	82%	-1	88%	10	2	4	5	9	3	4	1 471	144%	27
18 - Klinika psychiatrie	753	847	-94	89%	92	101	-9	91%	0	113%	2	0	2	2	5	0	16	493	124%	6
19 - Klinika pracovního lékařství	0	0	0	0%	0	0	0	0%	0	0%	0	0	0	0	0	0	0	0	0%	0
20 - Klinika chorob kožních a pohlavních	415	467	-52	89%	51	56	-5	91%	-0	77%	2	0	0	2	1	2	3	291	122%	4
21 - Onkologická klinika	1 357	1 463	-106	93%	190	204	-14	93%	2	129%	10	2	0	4	10	10	13	914	113%	7
22 - Klinika nukleární medicíny	215	217	-2	99%	30	27	3	111%	-0	60%	1	0	0	0	0	2	0	110	102%	1
26 - Oddělení rehabilitace	507	582	-75	87%	62	55	7	113%	1	150%	9	0	0	0	1	2	3	314	131%	5
27 - Klinika tělovýchovného lékařství a kardiovaskulární rehabilitace	0	0	0	0%	0	0	0	0%	0	0%	0	0	0	0	0	0	0	0	0%	0
30 - Oddělení geriatry	478	443	35	108%	53	46	7	115%	0	100%	3	0	0	5	2	1	1	212	100%	0
32 - Hemato-onkologická klinika	633	769	-136	82%	70	104	-34	67%	-1	68%	4	0	1	1	3	3	7	486	139%	8
36 - Oddělení klinické logopedie	0	0	0	0%	0	0	0	0%	0	0%	0	0	0	0	0	0	0	0	0%	0
39 - Oddělení klinické psychologie	0	0	0	0%	0	0	0	0%	0	0%	0	0	0	0	0	0	0	0	0%	0
60 - Oddělení urgentního příjmu	0	0	0	0%	0	0	0	0%	0	0%	0	0	0	0	0	0	0	0	0%	0


**Legenda:**

Denní report počtu pacientů přijatých k hospitalizaci čerpá z chorobopisů MEDEA.

Na úrovni kliniky obsahuje veškeré příjmy na lůžko dotčené kliniky, včetně hospitalizací přeložených z jiných klinik (ne však příjmy z jiných středisek v rámci dané kliniky).

Na úrovni FNOL celkem obsahuje pouze externí příjmy, vyloučeny jsou veškeré překlady v rámci FNOL.

Kumulativní počet pacientů přijatých k hospitalizaci od začátku roku je srovnáván se stejným obdobím referenčního roku. Ve stejné logice je srovnáván kumulativní počet posledních 30 dnů.

Ukazatel Pr7d22/Pr7d19: průměrný počet pacientů přijatých k hospitalizaci za posledních 7 dní aktuálního období je srovnán se 7-denním průměrem referenčního roku 2019.

Ukazatel 'Referenční cíl' do konce roku: vyjadřuje počet pacientů přijatých k hospitalizaci, který je nutno splnit do konce roku 2022 pro dosažení produkce referenčního roku 2019. Pokud byl vykázan v aktuálním roce do dne reportu vyšší objem péče, zůstává 'Referenční cíl' shodný s výkonností referenčního roku.

Referenční cíl' se může lišit od 'produkčního cíle', který je uveden v měsíčním reportingu a reflektuje výsledky jednání hospodářských schůzek.

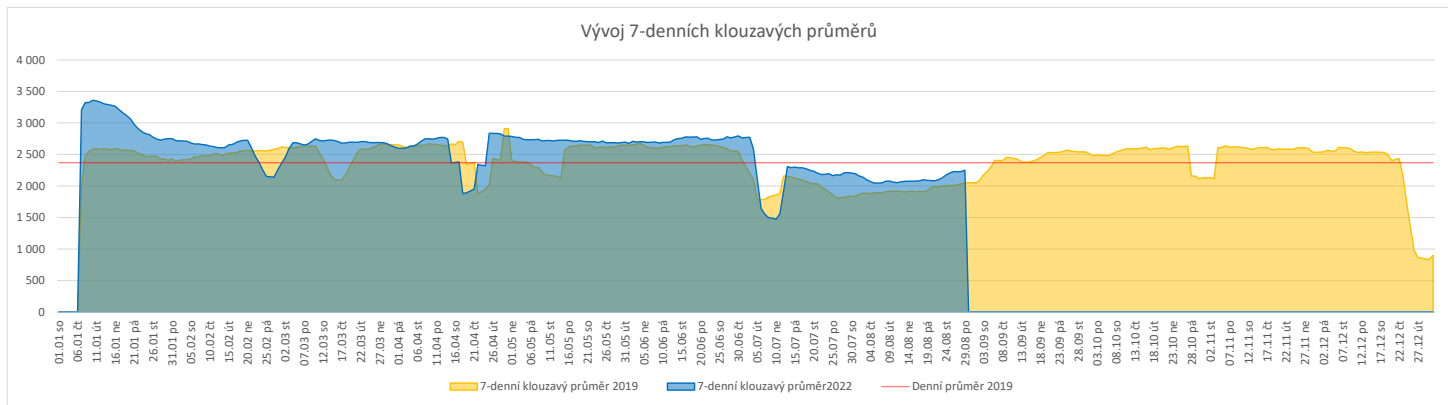
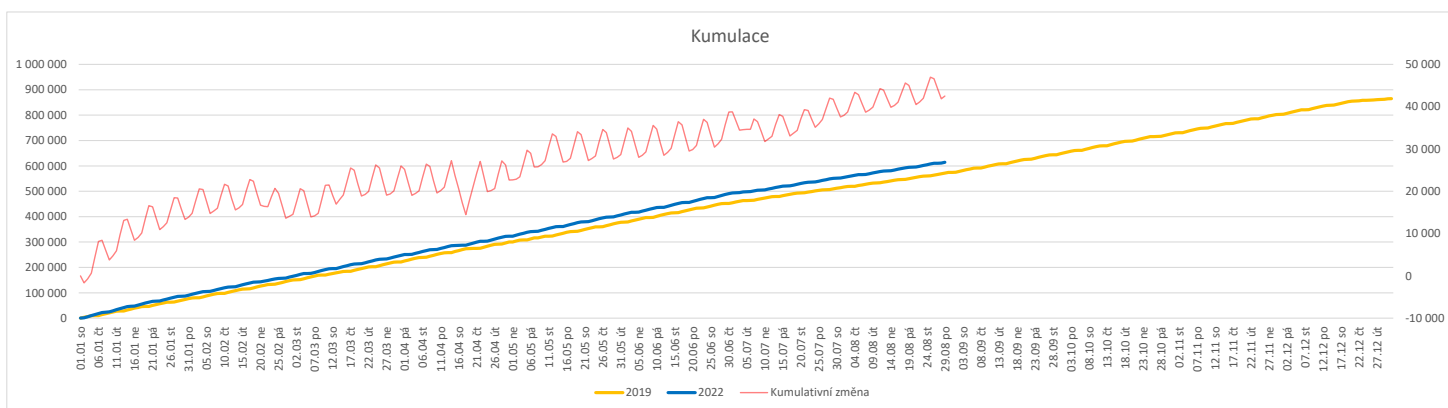
Ukazatel Týdenní navýšení: Navýšení týdenního počtu přijatých pacientů k hospitalizaci ve zbývajícím období do konce roku ke splnění 'Referenčního cíle'.

**Poznámka:**

01 - I. interní klinika - kardiologická

V počtech přijatých pacientů nejsou započítány hodnoty covid+ oddělení Franze Josefa

	Od počátku roku				Období posledních 30 dnů				Posledních 7 dní do 29.08.2022							Referenční cíl do konce roku	Týdenní navýšení					
	2022	2019	2022/2019	107%	2022	2019	2022/2019	101%	Pr7d22/7d19	Po 29	Ne 28	So 27	Pa 26	Čt 25	St 24			Út 23				
<b>FNOL CELKEM</b>	<b>614 342</b>	<b>571 781</b>	<b>42 561</b>	<b>107%</b>	<b>63 215</b>	<b>62 437</b>	<b>778</b>	<b>101%</b>	<b>202</b>	<b>110%</b>	<b>202</b>	<b>110%</b>	<b>3 257</b>	<b>468</b>	<b>471</b>	<b>2 393</b>	<b>2 975</b>	<b>3 006</b>	<b>3 188</b>	<b>293 252</b>	<b>100%</b>	<b>0</b>
01 - I. interní klinika - kardiologická	15 350	19 002	-3 652	81%	1 307	1 790	-483	73%	-16	69%	27	8	6	40	32	57	89	13 741	136%	215		
02 - II. interní klinika gastroenterologie (bez geriatry)	22 216	17 686	4 530	126%	2 278	2 141	137	106%	15	122%	125	5	2	103	117	131	110	8 971	100%	0		
03 - III. interní klinika - nefrologická, revmatologická a endokrinologická	30 507	27 838	2 669	110%	2 855	2 880	-25	99%	9	108%	129	2	18	142	126	185	169	14 531	100%	0		
04 - I. chirurgická klinika	15 935	15 948	-13	100%	1 522	1 700	-178	90%	5	110%	67	5	5	68	64	79	82	8 518	100%	1		
05 - II. chirurgická klinika - cévně-transplantační	7 662	7 860	-198	97%	774	825	-51	94%	4	113%	40	1	0	38	55	56	31	4 203	105%	12		
06 - Neurochirurgická klinika	8 268	7 167	1 101	115%	1 031	915	116	113%	4	112%	67	2	2	36	61	45	45	3 560	100%	0		
07 - Klinika anesteziologie, resuscitace a intenzivní medicíny	18 695	19 748	-1 053	95%	1 939	2 019	-80	96%	3	104%	117	0	5	76	76	101	113	11 465	110%	62		
08 - Porodnicko-gynekologická klinika	19 312	21 681	-2 369	89%	1 995	2 486	-491	80%	-16	80%	108	13	13	73	108	55	82	13 345	122%	140		
09 - Novorozenecké oddělení	1 754	1 474	280	119%	154	171	-17	90%	-0	90%	7	0	0	3	6	10	2	718	100%	0		
10 - Dětská klinika	32 005	30 103	1 902	106%	2 483	2 421	62	103%	17	117%	162	27	42	121	191	143	134	16 662	100%	0		
11 - Ortopedická klinika	26 604	23 417	3 187	114%	2 667	2 324	343	115%	20	126%	168	3	4	92	154	122	120	12 944	100%	0		
12 - Urologická klinika	23 915	24 549	-634	97%	2 355	2 496	-141	94%	8	108%	137	0	1	147	125	146	151	13 320	105%	38		
13 - Otolaryngologická klinika	27 797	24 689	3 108	113%	2 936	2 672	264	110%	20	122%	97	37	47	116	120	181	155	11 150	100%	0		
14 - Oční klinika	28 473	26 781	1 692	106%	3 169	3 040	129	104%	0	100%	177	28	29	107	116	110	155	13 683	100%	0		
15 - Oddělení alergologie a kl. imun.	16 240	15 979	261	102%	1 381	1 545	-164	89%	11	122%	95	0	0	78	76	103	98	8 792	100%	0		
16 - Klinika plicních nemocí a tuberkulózy	18 665	19 231	-566	97%	2 070	2 024	46	102%	7	110%	118	6	8	68	88	125	122	10 220	106%	34		
17 - Neurologická klinika	14 222	15 736	-1 514	90%	1 427	1 644	-217	87%	11	128%	82	12	2	36	81	61	79	9 721	118%	90		
18 - Klinika psychiatrie	11 751	10 998	753	107%	1 451	1 369	82	106%	-1	98%	56	16	10	38	73	67	49	6 064	100%	0		
19 - Klinika pracovního lékařství	35 026	12 677	22 349	276%	2 416	1 077	1 339	224%	56	272%	51	0	0	40	180	101	249	4 082	100%	0		
20 - Klinika chorob kožních a pohlavních	25 134	24 886	248	101%	2 458	2 530	-72	97%	12	116%	169	6	6	80	93	113	135	13 194	100%	0		
21 - Onkologická klinika	44 729	39 024	5 705	115%	4 769	4 463	306	107%	20	113%	281	6	6	183	273	252	211	19 946	100%	0		
22 - Klinika nukleární medicíny	1 992	2 036	-44	98%	261	232	29	113%	0	105%	9	0	0	18	17	3	15	1 262	104%	3		
24 - Klinika zubního lékařství	0	0	0	0%	0	0	0	0%	0	0%	0	0	0	0	0	0	0	0	0	0%	0	
25 - Klinika ústní, čelistní a obličejové chirurgie	26 893	27 348	-455	98%	2 960	3 445	-485	86%	-5	95%	117	69	57	105	101	117	120	14 883	103%	27		
26 - Oddělení rehabilitace	23 093	22 454	639	103%	2 653	2 760	-107	96%	5	106%	200	12	3	118	109	83	105	11 966	100%	0		
27 - Klinika tělovýchovného lékařství a kardiovaskulární rehabilitace	16 364	14 796	1 568	111%	2 040	1 800	240	113%	15	132%	95	0	0	65	94	83	104	7 185	100%	0		
28 - Ústav lékařské genetiky	3 489	5 119	-1 630	68%	358	477	-119	75%	-2	84%	6	0	0	9	13	24	18	3 695	179%	96		
29 - Oddělení plastické a estetické chirurgie	9 391	10 143	-752	93%	834	1 085	-251	77%	-7	84%	61	2	1	30	57	45	57	5 983	114%	45		
30 - Oddělení geriatry	1 598	1 749	-151	91%	172	192	-20	90%	-1	86%	12	0	0	2	10	4	8	1 009	118%	9		
31 - Traumatologická klinika	12 082	12 786	-704	94%	1 413	1 553	-140	91%	5	110%	93	0	1	57	111	59	71	7 320	111%	42		
32 - Hemato-onkologická klinika	17 444	17 162	282	102%	1 803	1 939	-136	93%	-4	95%	92	2	2	73	64	120	85	8 673	100%	0		
33 - Oddělení klinické biochemie	829	780	49	106%	76	34	42	224%	1	175%	14	0	0	0	0	0	0	425	100%	0		
35 - Transfúzní oddělení	305	149	156	205%	26	25	1	104%	-0	67%	0	0	0	0	2	2	0	64	100%	0		
38 - Ústav soudního lékařství a medicinského práva	0	0	0	0%	0	0	0	0%	0	0%	0	0	0	0	0	0	0	0	0	0%	0	
39 - Oddělení klinické psychologie	4 355	4 427	-72	98%	516	463	53	111%	1	107%	37	0	1	20	28	30	25	2 243	103%	5		
43 - Ústav farmakologie	278	220	58	126%	27	35	-8	77%	0	100%	0	0	0	1	2	1	1	129	100%	0		
45 - Sociální oddělení	1 037	1 099	-62	94%	124	134	-10	93%	1	121%	10	0	0	5	3	2	9	640	111%	4		
50 - Kardiochirurgická klinika	5 453	3 967	1 486	137%	620	503	117	123%	2	115%	28	4	3	26	18	33	18	2 303	100%	0		
60 - Oddělení urgentního příjmu	44 339	40 690	3 649	109%	5 733	5 182	551	111%	-3	98%	189	202	197	168	132	144	164	20 278	100%	0		
Okčovací centrum	25 222	358	24 864	7045%	1 413	33	1 380	4282%	46	4163%	0	0	0	5	129	25	174	219	100%	0		


**Legenda:**

Denní report počtu ambulantních vyšetření obsahuje všechny ambulantně ošetřená rodná čísla v daný den na konkrétní klinice.

Kumulativní počet ambulantních vyšetření od začátku roku je srovnáván se stejným obdobím referenčního roku. Ve stejné logice je srovnáván kumulativní počet posledních 30 dnů.

Ukazatel Pr7d22/7d19: průměrný počet ambulantně vyšetřených pacientů za posledních 7 dní je srovnáván se 7-denním průměrem referenčního roku 2019.

Ukazatel 'Referenční cíl' do konce roku: vyjadřuje počet ambulantně vyšetřených pacientů, který je nutno splnit do konce roku 2022 pro dosažení produkce referenčního roku 2019. Pokud byl vykázan v aktuálním roce do dne reportu vyšší objem péče, zůstává 'Referenční cíl' shodný s výkonností referenčního roku.

Referenční cíl se může lišit od 'produkčního cíle', který je uveden v měsíčním reportingu a reflektuje výsledky jednání hospodářských schůzek.

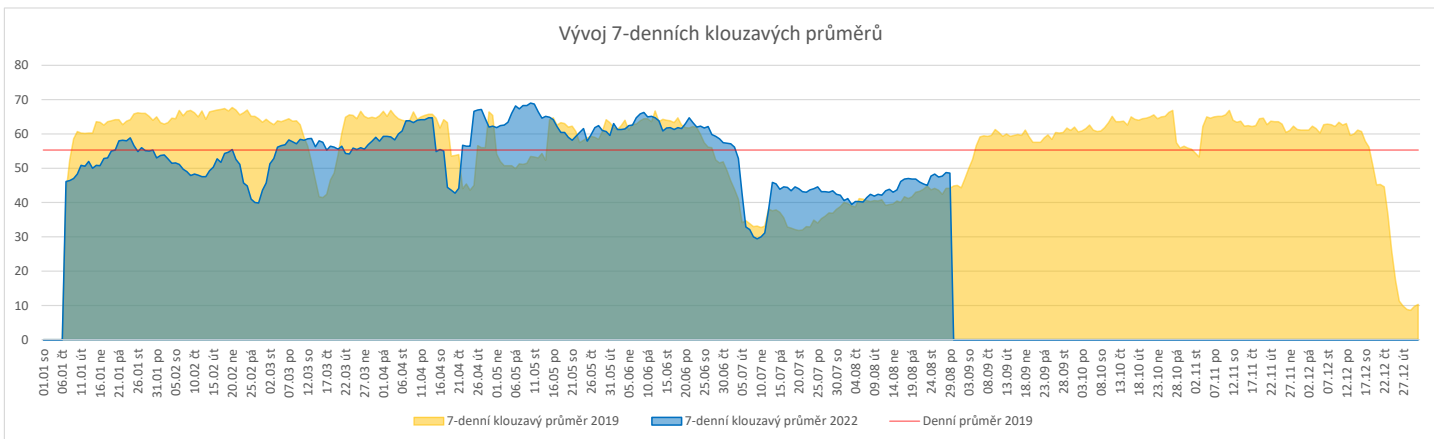
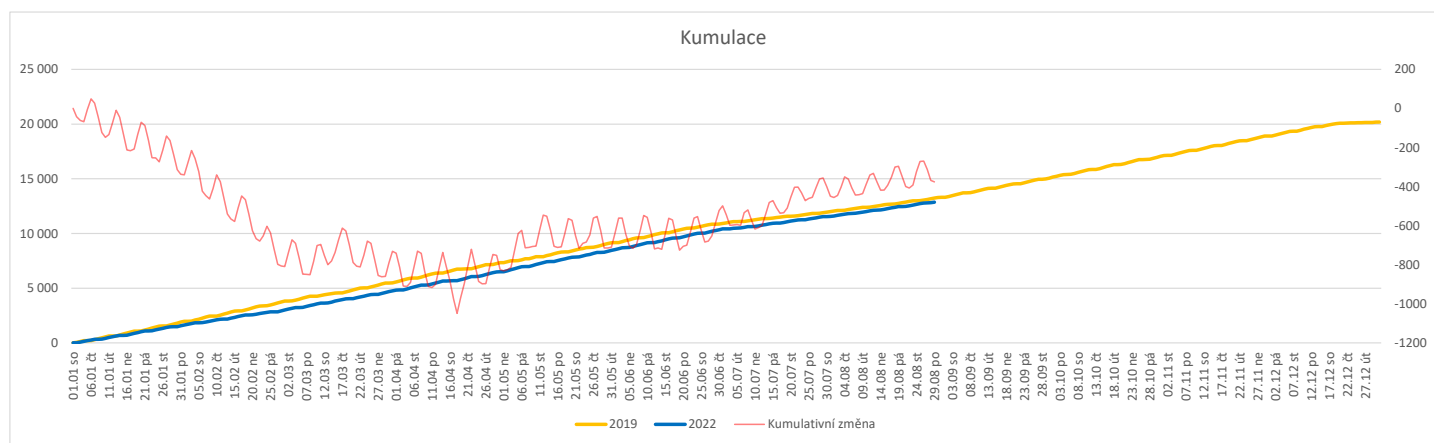
Ukazatel Týdenní navýšení: Navýšení týdenního počtu ambulantních vyšetření ve zbývajícím období do konce roku ke splnění 'Referenčního cíle'.

**Poznámka:**

60 - Oddělení urgentního příjmu

V počtech ambulantních vyšetření nejsou započítány vyšetření na pracovištích Antigenní testy a Odběrové místo.

	Od počátku roku				Období posledních 30 dnů				Posledních 7 dní do 29.08.2022							Referenční cíl do konce roku	Týdenní navýšení			
	2022	2019	2022/2019	%	2022	2019	2022/2019	%	Pr7d22/7d19	Po 29	Ne 28	So 27	Pa 26	Čt 25	St 24			Út 23		
<b>FNOL CELKEM (bez vlivu klinik s počtem operací 2019 v MEDIX=0)</b>	<b>12 695</b>	<b>13 238</b>	<b>-543</b>	<b>96%</b>	<b>1 314</b>	<b>1 343</b>	<b>-29</b>	<b>98%</b>	<b>4</b>	<b>109%</b>	<b>52</b>	<b>12</b>	<b>13</b>	<b>52</b>	<b>63</b>	<b>77</b>	<b>68</b>	<b>7 491</b>	<b>108%</b>	<b>32</b>
01 - I. interní klinika - kardiologická	145	0	145	0%	9	0	9	0%	0	0%	0	0	0	3	0	0	0	1	100%	0
04 - I. chirurgická klinika	2 020	2 126	-106	95%	205	206	-1	100%	1	110%	8	3	2	6	8	10	8	1 197	110%	7
05 - II. chirurgická klinika - cévně-transplantační	779	812	-33	96%	81	88	-7	92%	0	115%	3	1	0	3	7	4	5	459	108%	2
06 - Neurochirurgická klinika	1 275	1 162	113	110%	170	163	7	104%	1	116%	6	4	6	7	6	7	8	605	100%	0
07 - Klinika anesteziologie, resuscitace a intenzivní medicíny	0	0	0	0%	0	0	0	0%	0	0%	0	0	0	0	0	0	0	0	0%	0
08 - Porodnicko-gynekologická klinika	1 622	1 651	-29	98%	138	161	-23	86%	1	128%	2	2	3	6	9	9	6	878	103%	2
10 - Dětská klinika	201	227	-26	89%	8	15	-7	53%	0	133%	0	0	0	0	0	7	1	152	121%	2
11 - Ortopedická klinika	1 776	1 849	-73	96%	161	147	14	110%	1	116%	8	0	0	7	9	11	8	1 106	107%	5
12 - Urologická klinika	1 208	1 293	-85	93%	137	145	-8	94%	-1	85%	6	0	0	4	6	7	10	749	113%	5
13 - Otolaryngologická klinika	931	990	-59	94%	91	81	10	112%	0	104%	4	0	0	4	4	8	4	563	112%	4
14 - Oční klinika	183	147	36	124%	20	6	14	333%	0	0%	2	0	0	0	0	0	0	94	100%	0
21 - Onkologická klinika	18	0	18	0%	0	0	0	0%	0	0%	0	0	0	0	0	0	0	0	0%	0
25 - Klinika ústní, čelistní a obličejové chirurgie	310	361	-51	86%	29	33	-4	88%	1	183%	0	0	0	0	4	2	5	252	125%	3
29 - Oddělení plastické a estetické chirurgie	397	482	-85	82%	43	47	-4	91%	1	131%	4	0	0	3	3	3	4	330	135%	5
31 - Traumatologická klinika	1 392	1 415	-23	98%	149	154	-5	97%	-0	95%	6	2	2	8	5	7	5	788	103%	2
34 - Radiologická klinika	41	39	2	105%	1	0	1	0%	0	0%	0	0	0	0	0	0	0	9	100%	0
47 - Centrální operační sály	66	207	-141	32%	9	25	-16	36%	-1	0%	0	0	0	0	0	0	0	218	283%	9
50 - Kardiologická klinika	494	477	17	104%	72	72	0	100%	0	107%	3	0	0	4	2	2	4	259	100%	0


**Legenda:**

Denní report počtu operací obsahuje všechny uvedené oddělení prováděné operace v daný den na sálech, které jsou evidované v MEDIX.

Kumulativní počet operací od začátku roku je srovnáván se stejným obdobím referenčního roku. Ve stejné logice je srovnáván kumulativní počet posledních 30 dnů.

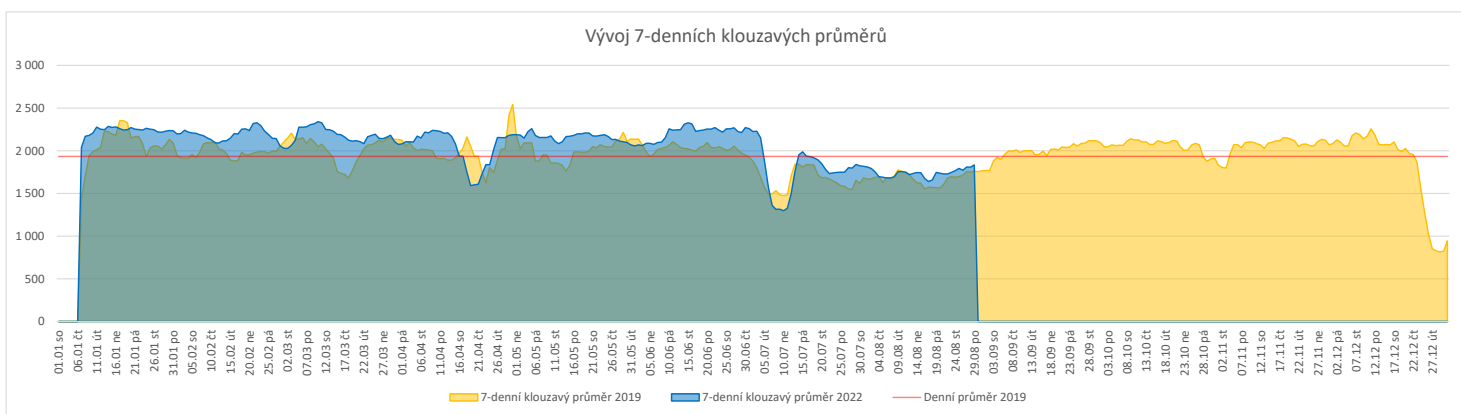
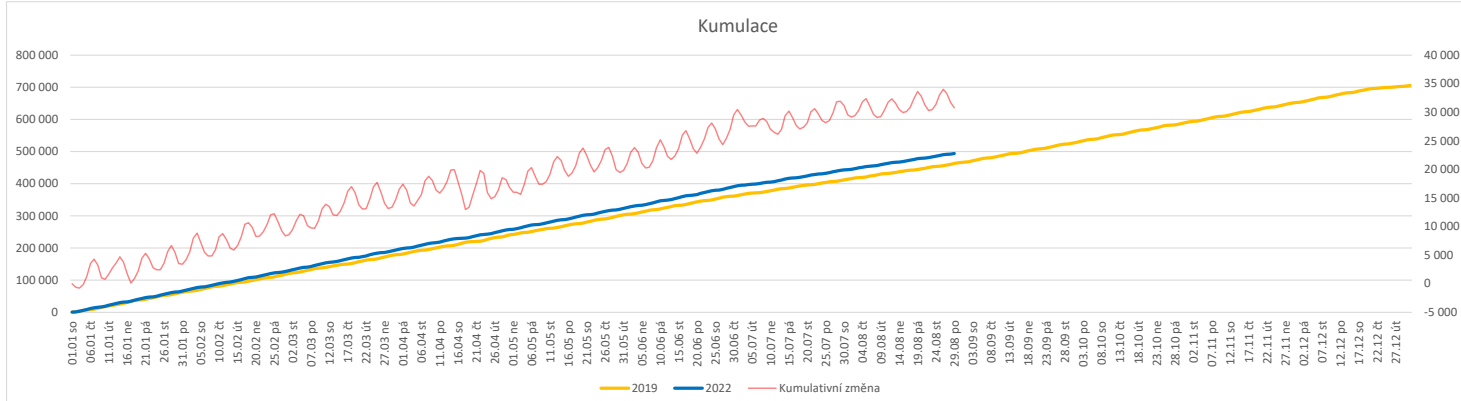
Ukazatel Pr7d22/7d19: průměrný počet operací za posledních 7 dní je srovnán se 7-denním průměrem referenčního roku 2019.

Ukazatel 'Referenční cíl' do konce roku: vyjadřuje počet operací, který je nutno splnit do konce roku 2022 pro dosažení produkce referenčního roku 2019. Pokud byl vykázan v aktuálním roce do dne reportu vyšší objem péče, zůstává 'Referenční cíl' shodný s výkonností referenčního roku.

Referenční cíl' se může lišit od 'produkčního cíle', který je uveden v měsíčním reportingu a reflektuje výsledky jednání hospodářských schůzek.

Ukazatel Týdenní navýšení: Navýšení týdenního počtu operací ve zbývajícím období do konce roku ke splnění 'Referenčního cíle'.

	Od počátku roku				Období posledních 30 dnů				Posledních 7 dní do 29.08.2022							Referenční cíl do konce roku	Týdenní navýšení			
	2022	2019	2022/2019	106%	2022	2019	2022/2019	97%	Pr7d22/7d19	Po 29	Ne 28	So 27	Pa 26	Čt 25	St 24			Út 23		
<b>FNOL CELKEM</b>	<b>475 895</b>	<b>448 847</b>	<b>27 048</b>	<b>106%</b>	<b>50 476</b>	<b>51 795</b>	<b>-1 319</b>	<b>97%</b>	<b>71</b>	<b>104%</b>	<b>1 665</b>	<b>575</b>	<b>1 359</b>	<b>2 431</b>	<b>2 148</b>	<b>2 006</b>	<b>2 175</b>	<b>242 538</b>	<b>83%</b>	<b>0</b>
28 - Ústav lékařské genetiky	1 517	1 689	-172	90%	130	161	-31	81%	-1	76%	2	0	0	4	6	9	4	837	126%	11
32 - Hemato-onkologická klinika	162 249	154 606	7 643	105%	17 466	18 255	-789	96%	-4	99%	935	212	223	711	776	806	668	80 229	100%	0
33 - Oddělení klinické biochemie	223 489	219 132	4 357	102%	24 128	25 046	-918	96%	44	106%	280	269	1 036	1 233	997	840	1 163	116 381	100%	0
35 - Transfúzní oddělení	14 726	15 479	-753	95%	1 878	1 815	63	103%	-0	100%	76	53	47	76	76	56	52	8 635	110%	45
38 - Ústav soudního lékařství a medicínského práva	2 666	2 157	509	124%	347	296	51	117%	6	131%	8	0	0	149	4	0	2	1 246	100%	0
40 - Ústav mikrobiologie	71 248	55 784	15 464	128%	6 527	6 222	305	105%	23	111%	364	41	53	258	289	295	286	27 392	100%	0


**Legenda:**

Denní report obsahuje množství laboratorních výkonů ve vyjádření RČ/den/klinika evidovaných v systému OpenLIMS.

U klinik 28 a 40 jsou zdrojem obdržené žádanky ve vyjádření RČ/den/klinika evidovaných v systému LIMS.

Kumulativní počet laboratorních výkonů od začátku roku je srovnáván se stejným obdobím referenčního roku. Ve stejné logice je srovnáván kumulativní počet posledních 30 dnů.

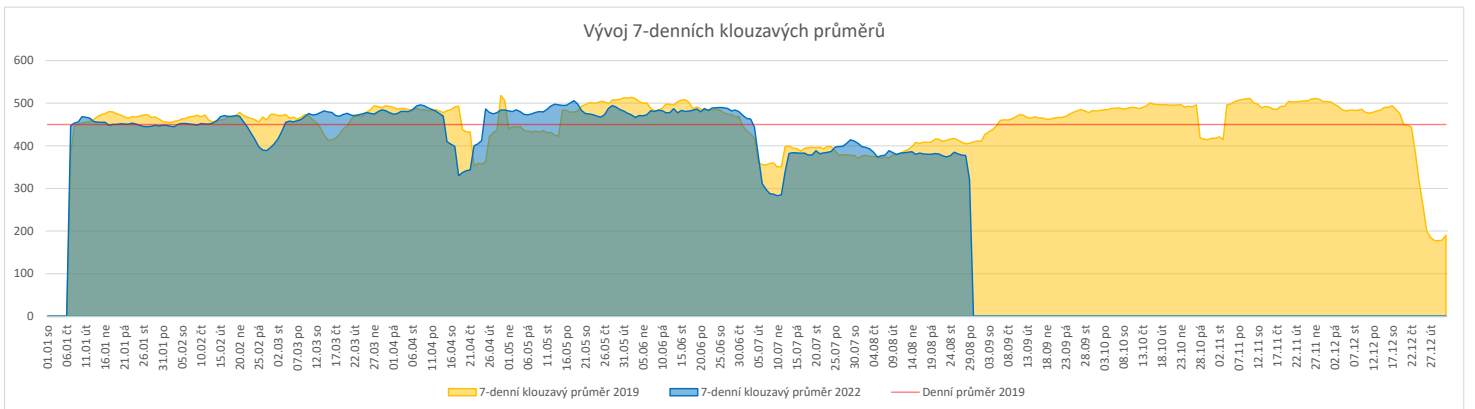
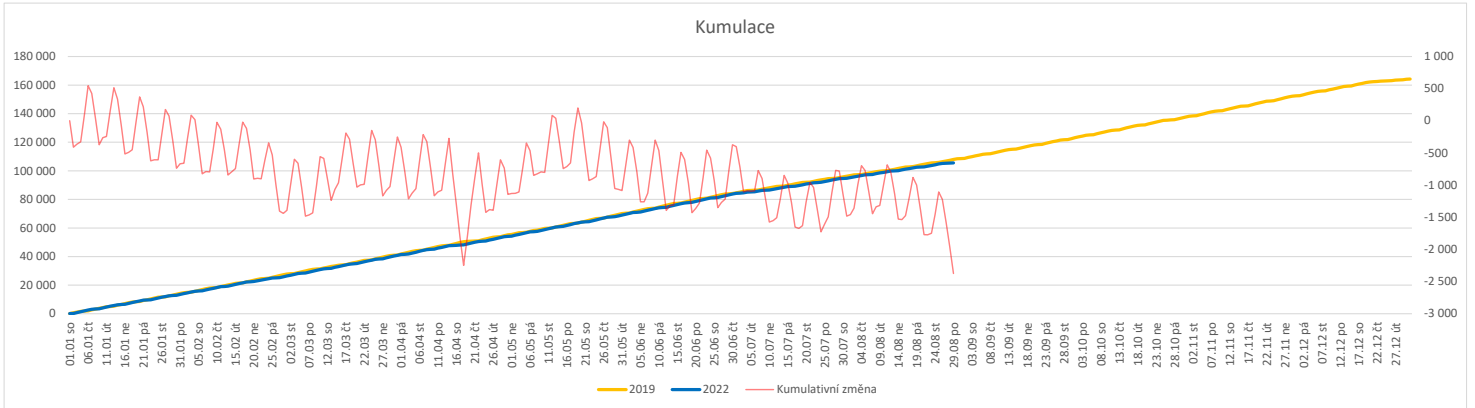
Ukazatel Pr7d22/7d19: průměrný počet laboratorních výkonů za posledních 7 dní je srovnán se 7-denním průměrem referenčního roku 2019.

Ukazatel 'Referenční cíl' do konce roku: vyjadřuje počet laboratorních výkonů, který je nutno splnit do konce roku 2022 pro dosažení produkce referenčního roku 2019. Pokud byl vykázan v aktuálním roce do dne reportu vyšší objem péče, zůstává 'Referenční cíl' shodný s výkonností referenčního roku.

Referenční cíl se může lišit od 'produkčního cíle', který je uveden v měsíčním reportingu a reflektuje výsledky jednání hospodářských schůzek.

Ukazatel Týdenní navýšení: Navýšení týdenního počtu laboratorních výkonů ve zbývajícím období do konce roku ke splnění 'Referenčního cíle'.

	Od počátku roku			Období posledních 30 dnů			Posledních 7 dní do 29.08.2022							Referenční cíl do konce roku	Týdenní navýšení		
	2022	2019	2022/2019	2022	2019	2022/2019	Pr7d22/7d19	Po 29	Ne 28	So 27	Pa 26	Čt 25	St 24			Út 23	
<b>FNOL CELKEM</b>	<b>105 574</b>	<b>107 920</b>	<b>-2 346</b> 98%	<b>11 019</b>	<b>12 612</b>	<b>-1 593</b> 87%	<b>-86</b> 79%	<b>97</b>	<b>141</b>	<b>144</b>	<b>402</b>	<b>516</b>	<b>469</b>	<b>475</b>	<b>58 665</b> 104%	<b>138</b>	
22 - Klinika nukleární medicíny	6 742	6 873	-131 98%	731	831	-100 88%	-5 81%	32	0	0	25	38	25	31	3 468	104%	8
34 - Radiologická klinika	98 832	101 047	-2 215 98%	10 288	11 781	-1 493 87%	-81 79%	65	141	144	377	478	444	444	55 197	104%	131


**Legenda:**

Denní report obsahuje množství RDG výkonů ve vyjádření RČ/den/klinika.

Kumulativní počet RDG výkonů od začátku roku je srovnáván se stejným obdobím referenčního roku. Ve stejné logice je srovnáván kumulativní počet posledních 30 dní.

Ukazatel Pr7d22/7d19: průměrný počet RDG výkonů za posledních 7 dní je srovnán se 7-denním průměrem referenčního roku 2019.

Ukazatel 'Referenční cíl' do konce roku: vyjadřuje počet RDG výkonů, který je nutno splnit do konce roku 2022 pro dosažení produkce referenčního roku 2019. Pokud byl vykázan v aktuálním roce do dne reportu vyšší objem péče, zůstává 'Referenční cíl' shodný s výkonností referenčního roku.

Referenční cíl se může lišit od 'produkčního cíle', který je uveden v měsíčním reportingu a reflektuje výsledky jednání hospodářských schůzek.

Ukazatel Týdenní navýšení: Navýšení týdenního počtu RDG výkonů ve zbývajícím období do konce roku ke splnění 'Referenčního cíle'.

**Poznámka:**

V počtech RDG vyšetření nejsou započítány mamografická vyšetření (od 4.2021 jsou evidována pouze v systému MaRIS).

### Využití operačních sálů dětské kliniky dle operujících klinik k datu 29.08.2022

	Od počátku roku				Období posledních 30 dnů				Posledních 7 dní od do 29.08.2022							Referenční cíl do konce roku	Týdenní navýšení			
	2022	2019	2022/2019	%	2022	2019	2022/2019	%	Pr7d22/7d19	Po 29	Ne 28	So 27	Pa 26	Čt 25	St 24			Út 23		
	<b>FNOL CELKEM</b>	<b>997</b>	<b>1 118</b>	<b>-121</b>	<b>89%</b>	<b>53</b>	<b>58</b>	<b>-5</b>	<b>91%</b>	<b>-11</b>	<b>70%</b>	<b>4</b>	<b>0</b>	<b>0</b>	<b>0</b>			<b>9</b>	<b>9</b>	<b>4</b>
04 - I. chirurgická klinika	169	211	-42	80%	15	7	8	214%	-2	71%	0	0	0	0	5	0	0	172	132%	3
05 - II. chirurgická klinika - cévně-transplantační	9	12	-3	75%	0	2	-2	0%	-1	0%	0	0	0	0	0	0	0	10	143%	1
06 - Neurochirurgická klinika	2	0	2	0%	0	0	0	0%	0	0%	0	0	0	0	0	0	0	0	0%	0
08 - Porodnicko-gynekologická klinika	0	0	0	0%	0	0	0	0%	0	0%	0	0	0	0	0	0	0	0	0%	0
10 - Dětská klinika	201	227	-26	89%	8	15	-7	53%	2	133%	0	0	0	0	0	7	1	152	121%	2
11 - Ortopedická klinika	67	22	45	305%	2	1	1	200%	1	200%	0	0	0	0	0	2	0	20	100%	0
12 - Urologická klinika	231	278	-47	83%	20	15	5	133%	-1	88%	0	0	0	0	4	0	3	202	130%	3
13 - Otolaryngologická klinika	187	242	-55	77%	0	12	-12	0%	-12	0%	0	0	0	0	0	0	0	181	144%	4
14 - Oční klinika	68	41	27	166%	0	0	0	0%	0	0%	0	0	0	0	0	0	0	33	100%	0
25 - Klinika ústní, čelistní a obličejové chirurgie	4	4	0	100%	0	0	0	0%	0	0%	0	0	0	0	0	0	0	0	0%	0
29 - Oddělení plastické a estetické chirurgie	51	62	-11	82%	8	5	3	160%	3	400%	4	0	0	0	0	0	0	37	142%	1
31 - Traumatologická klinika	7	19	-12	37%	0	1	-1	0%	-1	0%	0	0	0	0	0	0	0	31	163%	1
47 - Centrální operační sály	1	0	1	0%	0	0	0	0%	0	0%	0	0	0	0	0	0	0	0	0%	0
50 - Kardiochirurgická klinika	0	0	0	0%	0	0	0	0%	0	0%	0	0	0	0	0	0	0	0	0%	0

