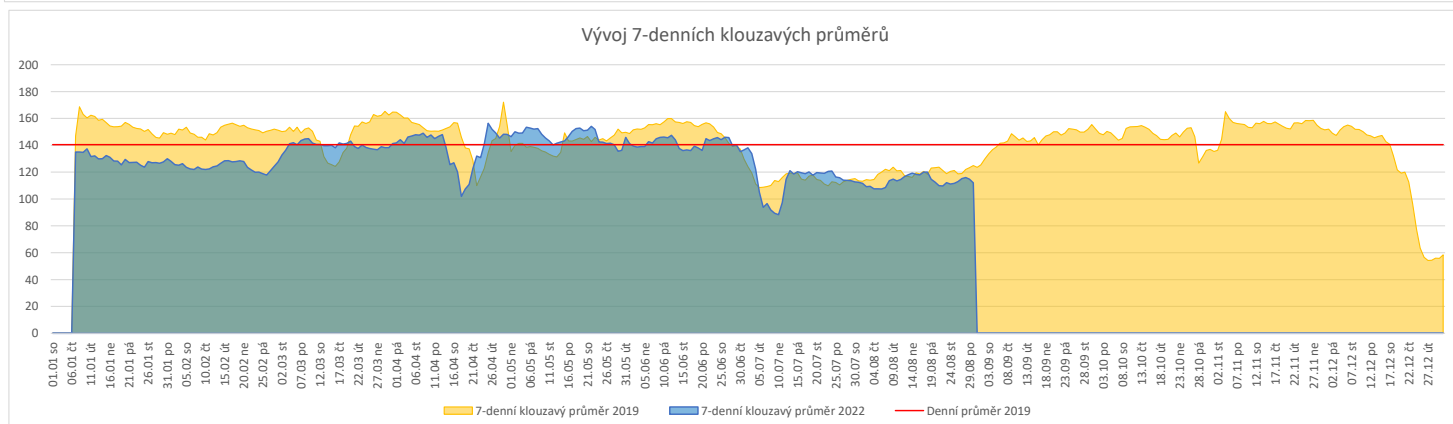
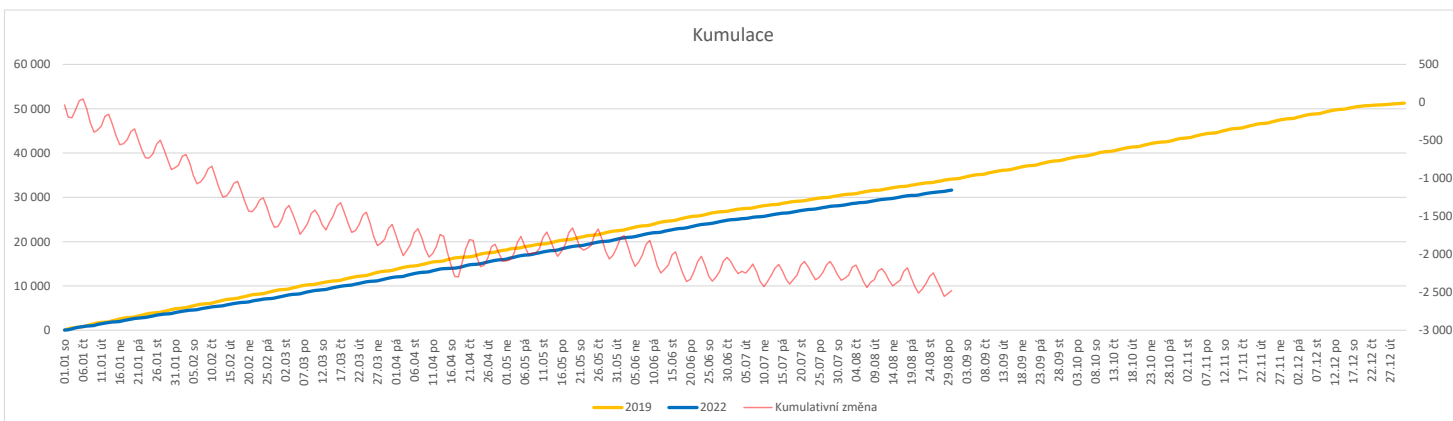


	Od počátku roku				Období posledních 30 dnů				Posledních 7 dní do 30.08.2022							Referenční cíl do konce roku	Týdenní navýšení			
	2022	2019	2022/2019	93%	2022	2019	2022/2019	94%	Pr7d22/Pr7d19	Út 30	Po 29	Ne 28	So 27	Pa 26	Čt 25			St 24		
FNOL CELKEM - bez překladů vč. COVID+ (kliniky níže vč. překladů)	31 637	34 114	-2 477	93%	3 550	3 758	-208	94%	-13	90%	135	168	74	51	80	127	149	19 634	114%	146
Chirurgické obory	16 019	17 300	-1 281	93%	1 729	1 794	-65	96%	-5	92%	62	82	46	26	28	67	82	9 942	115%	76
04 - I. chirurgická klinika	2 332	2 655	-323	88%	226	276	-50	82%	-2	77%	5	13	6	1	2	15	8	1 608	125%	19
05 - II. chirurgická klinika - cévně-transplantační	1 048	1 153	-105	91%	100	127	-27	79%	-1	75%	4	1	5	0	1	7	6	687	118%	7
06 - Neurochirurgická klinika	1 286	1 179	107	109%	176	154	22	114%	1	124%	6	9	5	6	5	3	7	606	100%	0
08 - Porodnicko-gynekologická klinika	2 786	2 824	-38	99%	281	308	-27	91%	-1	92%	13	9	5	8	7	11	16	1 484	103%	3
10 - Dětská klinika	2 925	3 032	-107	96%	278	282	-4	99%	-1	95%	9	14	8	6	8	11	17	1 679	107%	7
11 - Ortopedická klinika	1 615	1 796	-181	90%	168	148	20	114%	-0	92%	6	8	8	0	0	7	7	1 140	119%	11
12 - Urologická klinika	1 262	1 418	-156	89%	160	174	-14	92%	-1	90%	5	11	6	1	3	3	7	857	122%	10
13 - Otolaryngologická klinika	764	949	-185	81%	94	82	12	115%	0	100%	2	4	0	1	2	5	3	630	142%	11
14 - Oční klinika	657	620	37	106%	70	56	14	125%	0	109%	3	2	2	0	1	1	3	268	100%	0
25 - Klinika ústní, čelistní a obličejové chirurgie	600	791	-191	76%	62	96	-34	65%	-1	57%	3	6	0	0	0	0	3	602	146%	12
29 - Oddělení plastické a estetické chirurgie	0	0	0	0%	0	0	0	0%	0	0%	0	0	0	0	0	0	0	0	0%	0
31 - Traumatologická klinika	1 353	1 577	-224	86%	155	182	-27	85%	-0	92%	7	6	2	4	4	5	7	1 002	129%	14
50 - Kardiologická klinika	510	504	6	101%	79	66	13	120%	0	108%	3	2	2	0	2	3	2	250	100%	0
Interní a komplexní obory	15 618	16 814	-1 196	93%	1 821	1 964	-143	93%	-8	87%	73	86	28	25	52	60	67	9 692	117%	71
01 - I. interní klinika - kardiologická	3 288	3 562	-274	92%	366	420	-54	87%	-5	61%	18	9	2	1	8	6	8	1 959	116%	17
02 - II. interní klinika gastroenterologie a geriatry	2 093	1 836	257	114%	215	251	-36	86%	-4	63%	9	7	10	2	7	3	5	969	100%	0
03 - III. interní klinika - nefrologická, revmatologická a endokrinologická	1 966	1 954	12	101%	234	200	34	117%	3	146%	7	18	3	7	8	3	11	995	100%	0
07 - Klinika anesteziologie, resuscitace a intenzivní medicíny	1 083	1 177	-94	92%	109	151	-42	72%	-1	83%	3	5	1	1	9	3	8	728	115%	6
09 - Novorozenecké oddělení	1 629	1 689	-60	96%	195	216	-21	90%	1	112%	5	4	8	7	7	13	11	909	107%	4
15 - Oddělení alergologie a kl. imun.	0	0	0	0%	0	0	0	0%	0	0%	0	0	0	0	0	0	0	0	0%	0
16 - Klinika plicních nemocí a tuberkulózy	2 021	2 205	-184	92%	229	237	-8	97%	-1	85%	11	12	1	1	7	9	10	1 325	116%	11
17 - Neurologická klinika	1 348	1 799	-451	75%	149	177	-28	84%	-1	89%	7	10	2	4	5	9	3	1 464	145%	27
18 - Klinika psychiatrie	753	851	-98	88%	91	102	-11	89%	-2	46%	0	2	0	2	2	5	0	493	125%	6
19 - Klinika pracovního lékařství	0	0	0	0%	0	0	0	0%	0	0%	0	0	0	0	0	0	0	0	0%	0
20 - Klinika chorob kožních a pohlavních	416	467	-51	89%	52	53	-1	98%	-1	67%	1	2	0	0	2	1	2	290	121%	3
21 - Onkologická klinika	1 367	1 468	-101	93%	200	198	2	101%	1	118%	10	10	2	0	4	10	10	904	113%	6
22 - Klinika nukleární medicíny	215	219	-4	98%	30	29	1	103%	-1	43%	0	1	0	0	0	0	2	110	104%	1
26 - Oddělení rehabilitace	511	583	-72	88%	66	54	12	122%	1	145%	4	9	0	0	0	1	2	310	130%	5
27 - Klinika tělovýchovného lékařství a kardiovaskulární rehabilitace	0	0	0	0%	0	0	0	0%	0	0%	0	0	0	0	0	0	0	0	0%	0
30 - Oddělení geriatry	481	446	35	108%	56	49	7	114%	0	100%	3	3	0	0	5	2	1	209	100%	0
32 - Hemato-onkologická klinika	637	771	-134	83%	73	104	-31	70%	-2	57%	4	4	0	1	1	3	3	482	139%	8
36 - Oddělení klinické logopedie	0	0	0	0%	0	0	0	0%	0	0%	0	0	0	0	0	0	0	0	0%	0
39 - Oddělení klinické psychologie	0	0	0	0%	0	0	0	0%	0	0%	0	0	0	0	0	0	0	0	0%	0
60 - Oddělení urgentního příjmu	0	0	0	0%	0	0	0	0%	0	0%	0	0	0	0	0	0	0	0	0%	0


Legenda:

Denní report počtu pacientů přijatých k hospitalizaci čerpá z chorobopisů MEDEA.

Na úrovni kliniky obsahuje veškeré příjmy na lůžko dotčené kliniky, včetně hospitalizací přeložených z jiných klinik (ne však příjmy z jiných středisek v rámci dané kliniky).

Na úrovni FNOL celkem obsahuje pouze externí příjmy, vyloučeny jsou veškeré překlady v rámci FNOL.

Kumulativní počet pacientů přijatých k hospitalizaci od začátku roku je srovnáván se stejným obdobím referenčního roku. Ve stejné logice je srovnáván kumulativní počet posledních 30 dnů.

Ukazatel Pr7d22/Pr7d19: průměrný počet pacientů přijatých k hospitalizaci za posledních 7 dní aktuálního období je srovnáván se 7-denním průměrem referenčního roku 2019.

Ukazatel 'Referenční cíl' do konce roku: vyjadřuje počet pacientů přijatých k hospitalizaci, který je nutno splnit do konce roku 2022 pro dosažení produkce referenčního roku 2019. Pokud byl vykázan v aktuálním roce do dne reportu vyšší objem péče, zůstává 'Referenční cíl' shodný s výkonností referenčního roku.

Referenční cíl se může lišit od "produkčního cíle", který je uveden v měsíčním reportingu a reflektuje výsledky jednání hospodářských schůzek.

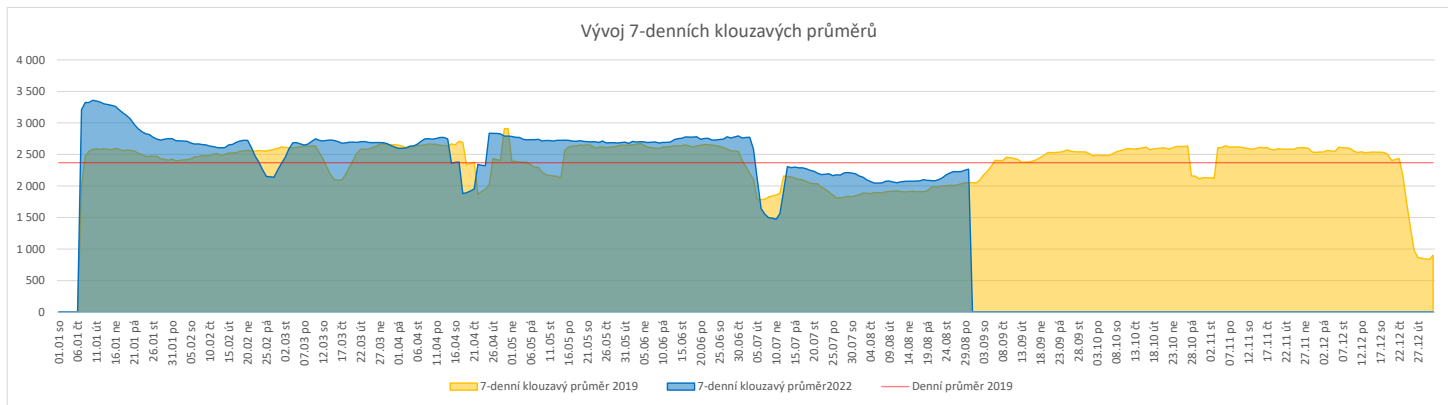
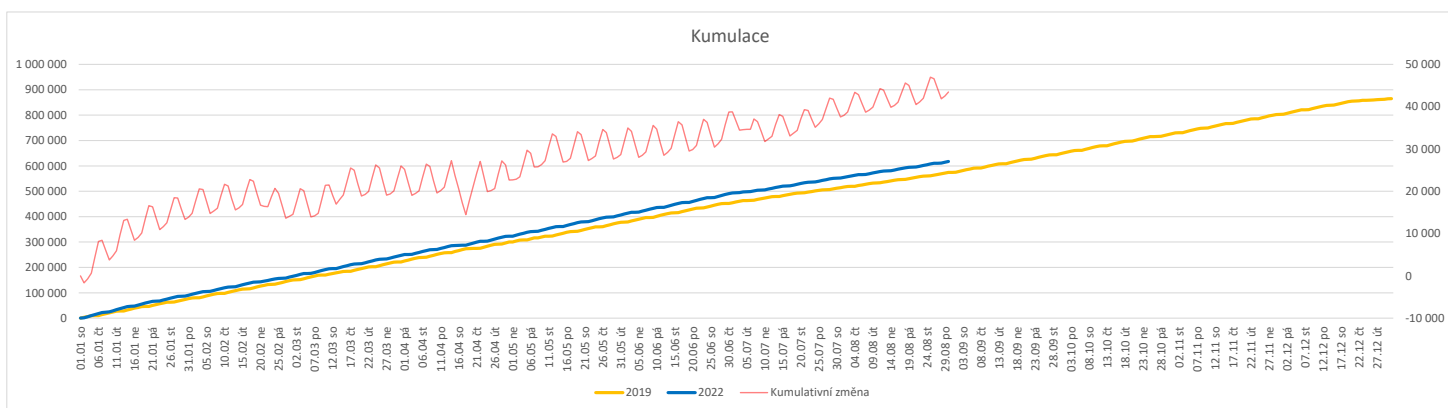
Ukazatel Týdenní navýšení: Navýšení týdenního počtu přijatých pacientů k hospitalizaci ve zbývajícím období do konce roku ke splnění 'Referenčního cíle'.

Poznámka:

01 - I. interní klinika - kardiologická

V počtech přijatých pacientů nejsou započítány hodnoty covid+ oddělení Franze Josefa

	Od počátku roku				Období posledních 30 dnů				Posledních 7 dní do 30.08.2022							Referenční cíl do konce roku	Týdenní navýšení			
	2022	2019	2022/2019	108%	2022	2019	2022/2019	106%	Pr7d22/7d19	Út 30	Po 29	Ne 28	So 27	Pa 26	Čt 25			St 24		
FNOL CELKEM	617 639	574 122	43 517	108%	66 063	62 250	3 813	106%	215	110%	3 297	3 257	468	471	2 393	2 975	3 006	290 911	100%	0
01 - I. interní klinika - kardiologická	15 414	19 034	-3 620	81%	1 364	1 749	-385	78%	-18	65%	64	27	8	6	40	32	57	13 677	136%	213
02 - II. interní klinika gastroenterologie (bez geriatry)	22 344	17 762	4 582	126%	2 405	2 109	296	114%	18	126%	128	125	5	2	103	117	131	8 895	100%	0
03 - III. interní klinika - nefrologická, revmatologická a endokrinologická	30 703	27 962	2 741	110%	3 048	2 856	192	107%	9	109%	196	129	2	18	142	126	185	14 407	100%	0
04 - I. chirurgická klinika	16 047	15 996	51	100%	1 628	1 685	-57	97%	9	118%	112	67	5	5	68	64	79	8 457	100%	0
05 - II. chirurgická klinika - cévně-transplantační	7 699	7 878	-179	98%	811	806	5	101%	7	127%	37	40	1	0	38	55	56	4 166	104%	11
06 - Neurochirurgická klinika	8 309	7 189	1 120	116%	1 071	887	184	121%	5	117%	41	67	2	2	36	61	45	3 538	100%	0
07 - Klinika anesteziologie, resuscitace a intenzivní medicíny	18 790	19 845	-1 055	95%	2 029	2 029	0	100%	-4	94%	95	117	0	5	76	76	101	11 370	110%	63
08 - Porodnicko-gynekologická klinika	19 391	21 806	-2 415	89%	2 064	2 480	-416	83%	-18	78%	79	108	13	13	73	108	55	13 266	122%	143
09 - Novorozenecké oddělení	1 764	1 482	282	119%	164	173	-9	95%	0	106%	10	7	0	3	6	10	710	100%	0	
10 - Dětská klinika	32 133	30 198	1 935	106%	2 566	2 468	98	104%	14	113%	128	162	27	42	121	191	143	16 567	100%	0
11 - Ortopedická klinika	26 729	23 504	3 225	114%	2 789	2 302	487	121%	22	130%	125	168	3	4	92	154	122	12 857	100%	0
12 - Urologická klinika	24 085	24 654	-569	98%	2 523	2 528	-5	100%	4	104%	170	137	0	1	147	125	146	13 150	105%	34
13 - Otolaryngologická klinika	27 913	24 781	3 132	113%	3 001	2 684	317	112%	12	114%	116	97	37	47	116	120	181	11 058	100%	0
14 - Oční klinika	28 631	26 886	1 745	106%	3 298	3 021	277	109%	2	102%	158	177	28	29	107	116	110	13 578	100%	0
15 - Oddělení alergologie a kl. imun.	16 336	16 050	286	102%	1 477	1 568	-91	94%	12	124%	96	95	0	0	78	76	103	8 721	100%	0
16 - Klinika plicních nemocí a tuberkulózy	18 775	19 323	-548	97%	2 179	2 021	158	108%	4	105%	110	118	6	8	68	88	125	10 110	106%	33
17 - Neurologická klinika	14 324	15 782	-1 458	91%	1 528	1 597	-69	96%	13	133%	102	82	12	2	36	81	61	9 619	118%	86
18 - Klinika psychiatrie	11 809	11 046	763	107%	1 508	1 352	156	112%	3	106%	58	56	16	10	38	73	67	6 016	100%	0
19 - Klinika pracovního lékařství	35 210	12 716	22 494	277%	2 600	1 067	1 533	244%	46	237%	184	51	0	0	40	180	101	4 043	100%	0
20 - Klinika chorob kožních a pohlavních	25 274	24 966	308	101%	2 591	2 495	96	104%	10	113%	140	169	6	6	80	93	113	13 114	100%	0
21 - Onkologická klinika	44 996	39 169	5 827	115%	5 031	4 415	616	114%	41	129%	267	281	6	6	183	273	252	19 801	100%	0
22 - Klinika nukleární medicíny	2 008	2 049	-41	98%	277	243	34	114%	1	117%	16	9	0	0	18	17	3	1 246	103%	3
24 - Klinika zubního lékařství	0	0	0	0%	0	0	0	0%	0	0%	0	0	0	0	0	0	0	0	0%	0
25 - Klinika ústní, čelistní a obličejové chirurgie	27 004	27 476	-472	98%	3 004	3 469	-465	87%	-7	94%	111	117	69	57	105	101	117	14 772	103%	28
26 - Oddělení rehabilitace	23 231	22 577	654	103%	2 786	2 757	29	101%	10	111%	138	200	12	3	118	109	83	11 843	100%	0
27 - Klinika tělovýchovného lékařství a kardiovaskulární rehabilitace	16 477	14 852	1 625	111%	2 153	1 793	360	120%	18	138%	113	95	0	0	65	94	83	7 129	100%	0
28 - Ústav lékařské genetiky	3 503	5 132	-1 629	68%	372	477	-105	78%	-1	88%	14	6	0	0	9	13	24	3 681	179%	96
29 - Oddělení plastické a estetické chirurgie	9 447	10 196	-749	93%	890	1 107	-217	80%	-8	82%	56	61	2	1	30	57	45	5 927	114%	45
30 - Oddělení geriatry	1 606	1 755	-149	92%	180	189	-9	95%	-0	92%	8	12	0	0	2	10	4	1 001	117%	9
31 - Traumatologická klinika	12 176	12 875	-699	95%	1 505	1 554	-49	97%	8	116%	94	93	0	1	57	111	59	7 226	111%	42
32 - Hemato-onkologická klinika	17 531	17 239	292	102%	1 886	1 942	-56	97%	-4	94%	87	92	2	2	73	64	120	8 596	100%	0
33 - Oddělení klinické biochemie	832	781	51	107%	79	30	49	263%	1	189%	3	14	0	0	0	0	0	424	100%	0
35 - Transfúzní oddělení	306	150	156	204%	27	25	2	108%	-0	83%	1	0	0	0	0	2	2	63	100%	0
38 - Ústav soudního lékařství a medicinského práva	0	0	0	0%	0	0	0	0%	0	0%	0	0	0	0	0	0	0	0	0%	0
39 - Oddělení klinické psychologie	4 401	4 454	-53	99%	562	454	108	124%	4	120%	46	37	0	1	20	28	30	2 197	102%	4
43 - Ústav farmakologie	280	222	58	126%	29	34	-5	85%	0	100%	2	0	0	0	0	1	2	127	100%	0
45 - Sociální oddělení	1 040	1 104	-64	94%	127	137	-10	93%	0	100%	3	10	0	0	5	3	2	637	111%	4
50 - Kardiochirurgická klinika	5 485	3 989	1 496	138%	650	498	152	131%	3	116%	32	28	4	3	26	18	33	2 281	100%	0
60 - Oddělení urgentního příjmu	44 488	40 857	3 631	109%	5 691	5 200	491	109%	-6	97%	149	189	202	197	268	132	144	20 111	100%	0
Okčovací centrum	25 358	362	24 996	7005%	1 549	36	1 513	4303%	41	2950%	136	0	0	0	5	129	25	215	100%	0


Legenda:

Denní report počtu ambulantních vyšetření obsahuje všechny ambulantně ošetřená rodná čísla v daný den na konkrétní klinice.

Kumulativní počet ambulantních vyšetření od začátku roku je srovnáván se stejným obdobím referenčního roku. Ve stejné logice je srovnáván kumulativní počet posledních 30 dnů.

Ukazatel Pr7d22/7d19: průměrný počet ambulantně vyšetřených pacientů za posledních 7 dní je srovnáván se 7-denním průměrem referenčního roku 2019.

Ukazatel 'Referenční cíl' do konce roku: vyjadřuje počet ambulantně vyšetřených pacientů, který je nutno splnit do konce roku 2022 pro dosažení produkce referenčního roku 2019. Pokud byl vykázan v aktuálním roce do dne reportu vyšší objem péče, zůstává 'Referenční cíl' shodný s výkonností referenčního roku.

Referenční cíl se může lišit od 'produkčního cíle', který je uveden v měsíčním reportingu a reflektuje výsledky jednání hospodářských schůzek.

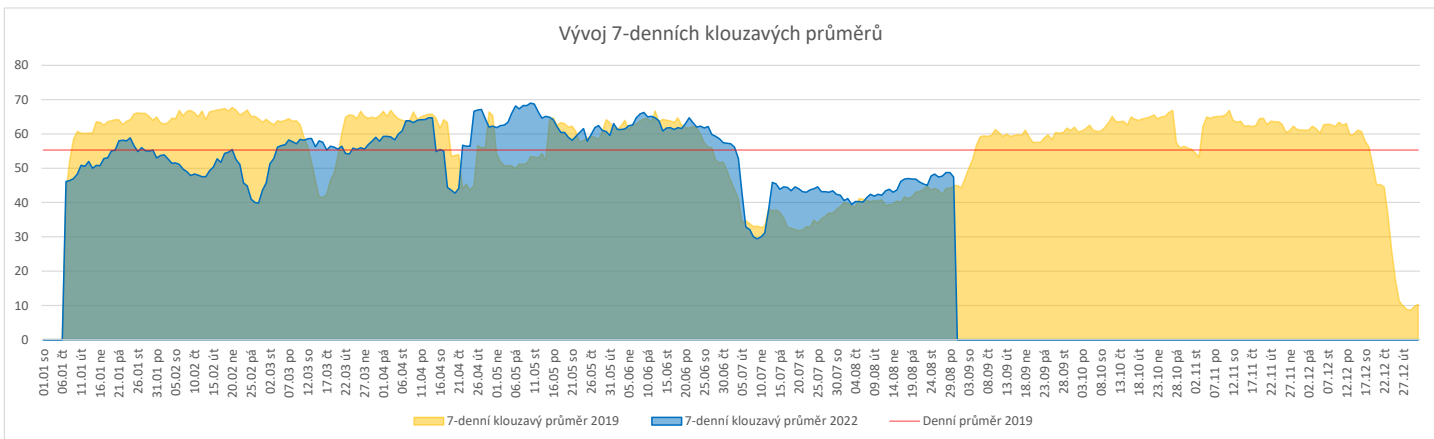
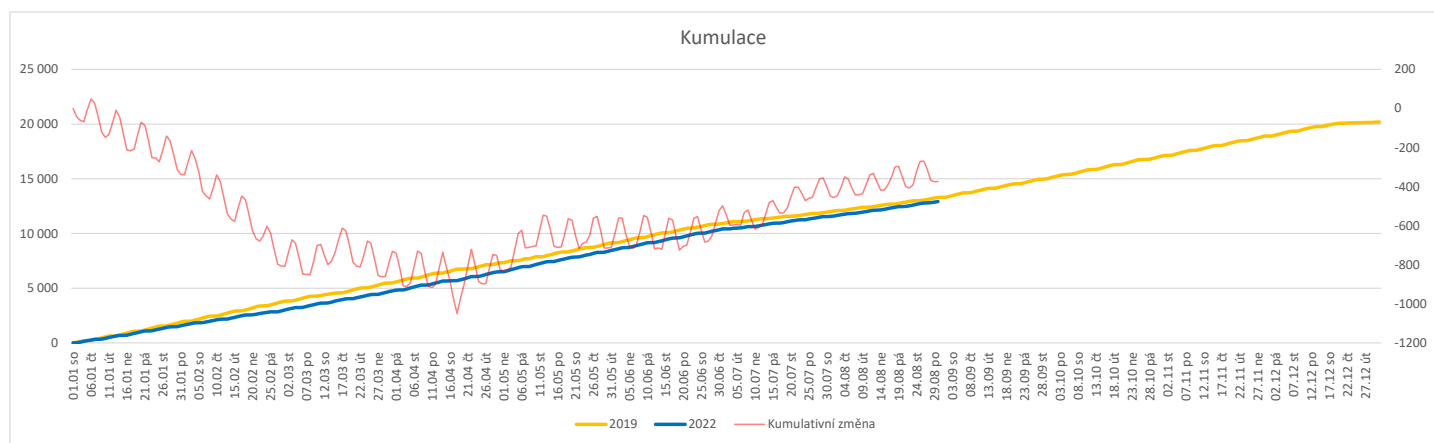
Ukazatel Týdenní navýšení: Navýšení týdenního počtu ambulantních vyšetření ve zbývajícím období do konce roku ke splnění 'Referenčního cíle'.

Poznámka:

60 - Oddělení urgentního příjmu

V počtech ambulantních vyšetření nejsou započítány vyšetření na pracovištích Antigenní testy a Odběrové místo.

	Od počátku roku				Období posledních 30 dnů				Posledních 7 dní do 30.08.2022							Referenční cíl do konce roku	Týdenní navýšení			
	2022	2019	2022/2019	%	2022	2019	2022/2019	%	Pr7d22/7d19	Út 30	Po 29	Ne 28	So 27	Pa 26	Čt 25			St 24		
FNOL CELKEM (bez vlivu klinik s počtem operací 2019 v MEDIX=0)	12 755	13 296	-541	96%	1 365	1 347	18	101%	2	105%	59	53	12	13	52	63	77	7 431	108%	32
01 - I. interní klinika - kardiologická	145	0	145	0%	9	0	9	0%	0	0%	0	0	0	0	0	3	0	1	100%	0
04 - I. chirurgická klinika	2 030	2 137	-107	95%	212	210	2	101%	0	107%	10	8	3	2	6	8	10	1 187	110%	7
05 - II. chirurgická klinika - cévně-transplantační	781	816	-35	96%	82	90	-8	91%	-0	87%	2	3	1	0	3	7	4	457	108%	3
06 - Neurochirurgická klinika	1 281	1 166	115	110%	175	161	14	109%	1	124%	5	7	4	6	7	6	7	601	100%	0
07 - Klinika anesteziologie, resuscitace a intenzivní medicíny	0	0	0	0%	0	0	0	0%	0	0%	0	0	0	0	0	0	0	0	0%	0
08 - Porodnicko-gynekologická klinika	1 626	1 657	-31	98%	141	161	-20	88%	1	113%	4	2	2	3	6	9	9	874	104%	2
10 - Dětská klinika	201	228	-27	88%	8	16	-8	50%	0	100%	0	0	0	0	0	0	7	152	122%	2
11 - Ortopedická klinika	1 790	1 855	-65	96%	175	147	28	119%	2	129%	14	8	0	0	7	9	11	1 092	106%	4
12 - Urologická klinika	1 217	1 300	-83	94%	146	144	2	101%	-1	84%	9	6	0	0	4	6	7	740	113%	5
13 - Otolaryngologická klinika	933	996	-63	94%	93	83	10	112%	0	105%	2	4	0	0	4	4	8	561	113%	4
14 - Oční klinika	183	147	36	124%	20	5	15	400%	0	0%	0	2	0	0	0	0	0	94	100%	0
21 - Onkologická klinika	18	0	18	0%	0	0	0	0%	0	0%	0	0	0	0	0	0	0	0	0%	0
25 - Klinika ústní, čelistní a obličejové chirurgie	312	361	-49	86%	31	29	2	107%	0	160%	2	0	0	0	0	4	2	250	124%	3
29 - Oddělení plastické a estetické chirurgie	400	485	-85	82%	46	50	-4	92%	0	107%	3	4	0	0	3	3	3	327	135%	5
31 - Traumatologická klinika	1 397	1 421	-24	98%	151	155	-4	97%	-0	95%	5	6	2	2	8	5	7	783	103%	2
34 - Radiologická klinika	41	39	2	105%	1	0	1	0%	0	0%	0	0	0	0	0	0	0	9	100%	0
47 - Centrální operační sály	66	209	-143	32%	9	26	-17	35%	-1	0%	0	0	0	0	0	0	0	218	291%	9
50 - Kardiochirurgická klinika	497	479	18	104%	75	70	5	107%	0	100%	3	3	0	0	4	2	2	257	100%	0


Legenda:

Denní report počtu operací obsahuje všechny uvedené oddělení prováděné operace v daný den na sálech, které jsou evidované v MEDIX.

Kumulativní počet operací od začátku roku je srovnáván se stejným obdobím referenčního roku. Ve stejné logice je srovnáván kumulativní počet posledních 30 dnů.

Ukazatel Pr7d22/7d19: průměrný počet operací za posledních 7 dní je srovnán se 7-denním průměrem referenčního roku 2019.

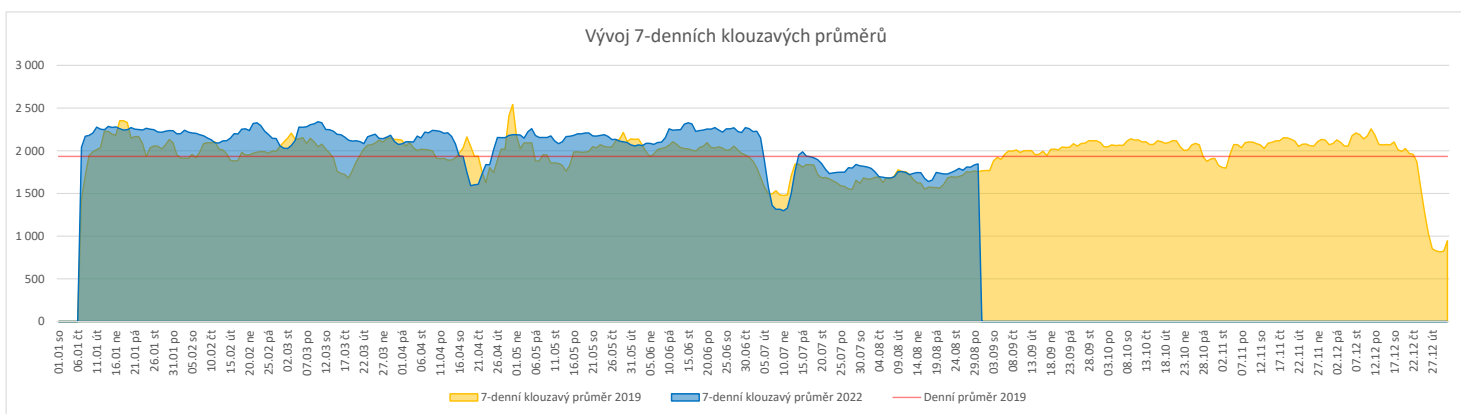
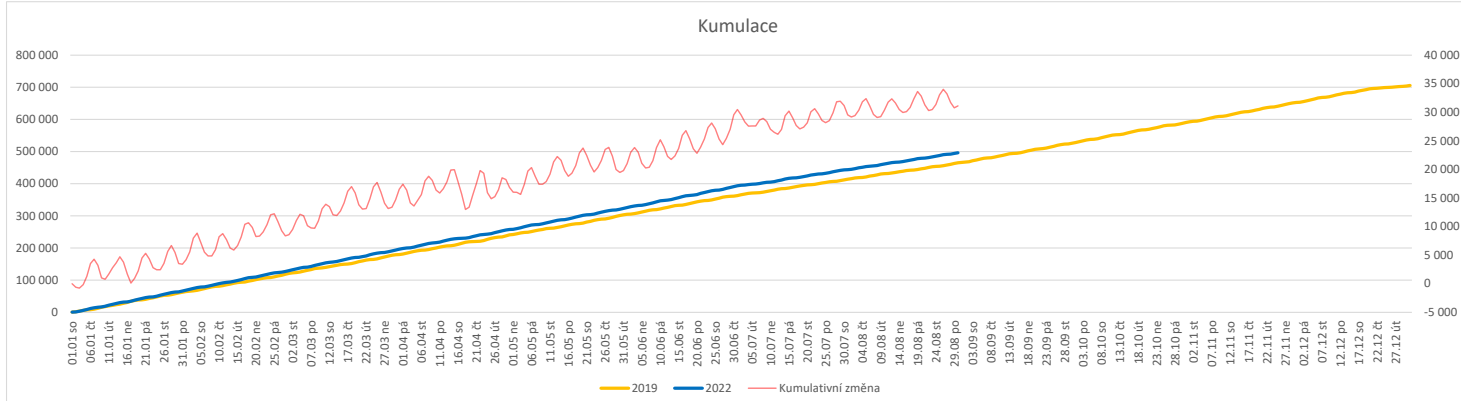
Ukazatel 'Referenční cíl' do konce roku: vyjadřuje počet operací, který je nutno splnit do konce roku 2022 pro dosažení produkce referenčního roku 2019. Pokud byl vykázan v aktuálním roce do dne reportu vyšší objem péče, zůstává 'Referenční cíl' shodný s výkonností referenčního roku.

Referenční cíl' se může lišit od 'produkčního cíle', který je uveden v měsíčním reportingu a reflektuje výsledky jednání hospodářských schůzek.

Ukazatel Týdenní navýšení: Navýšení týdenního počtu operací ve zbývajícím období do konce roku ke splnění 'Referenčního cíle'.

Vývoj počtu laboratorních výkonů evidovaných v OpenLIMS a žádanků evidovaných v LIMS (RČ/den/klinika) k datu 30.08.2022

	Od počátku roku				Období posledních 30 dnů				Posledních 7 dní do 30.08.2022							Referenční cíl do konce roku	Týdenní navýšení			
	2022	2019	2022/2019	106%	2022	2019	2022/2019	99%	Pr7d22/7d19	Út 30	Po 29	Ne 28	So 27	Pa 26	Čt 25			St 24		
FNOL CELKEM	478 136	450 782	27 354	106%	51 581	51 867	-286	99%	91	105%	2 241	1 665	575	1 359	2 431	2 148	2 006	240 546	83%	0
28 - Ústav lékařské genetiky	1 524	1 692	-168	90%	137	157	-20	87%	-1	82%	7	2	0	0	4	6	9	830	125%	10
32 - Hemato-onkologická klinika	163 035	155 246	7 789	105%	18 046	18 275	-229	99%	9	101%	786	935	212	223	711	776	806	79 589	100%	0
33 - Oddělení klinické biochemie	224 619	220 119	4 500	102%	24 446	25 076	-630	97%	40	105%	1 130	280	269	1 036	1 233	997	840	115 394	100%	0
35 - Transfúzní oddělení	14 765	15 545	-780	95%	1 869	1 841	28	102%	-1	98%	39	76	53	47	76	76	56	8 596	110%	46
38 - Ústav soudního lékařství a medicínského práva	2 666	2 157	509	124%	347	290	57	120%	5	130%	0	8	0	0	149	4	0	1 246	100%	0
40 - Ústav mikrobiologie	71 527	56 023	15 504	128%	6 736	6 228	508	108%	21	110%	279	364	41	53	258	289	295	27 153	100%	0


Legenda:

Denní report obsahuje množství laboratorních výkonů ve vyjádření RČ/den/klinika evidovaných v systému OpenLIMS.

U klinik 28 a 40 jsou zdrojem obdržené žádanky ve vyjádření RČ/den/klinika evidovaných v systému LIMS.

Kumulativní počet laboratorních výkonů od začátku roku je srovnáván se stejným obdobím referenčního roku. Ve stejné logice je srovnáván kumulativní počet posledních 30 dnů.

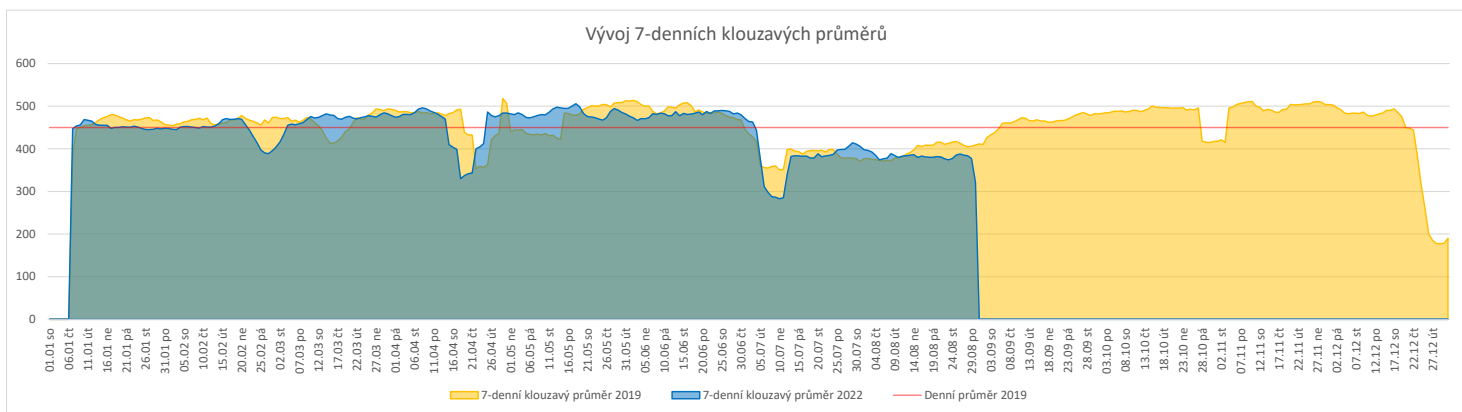
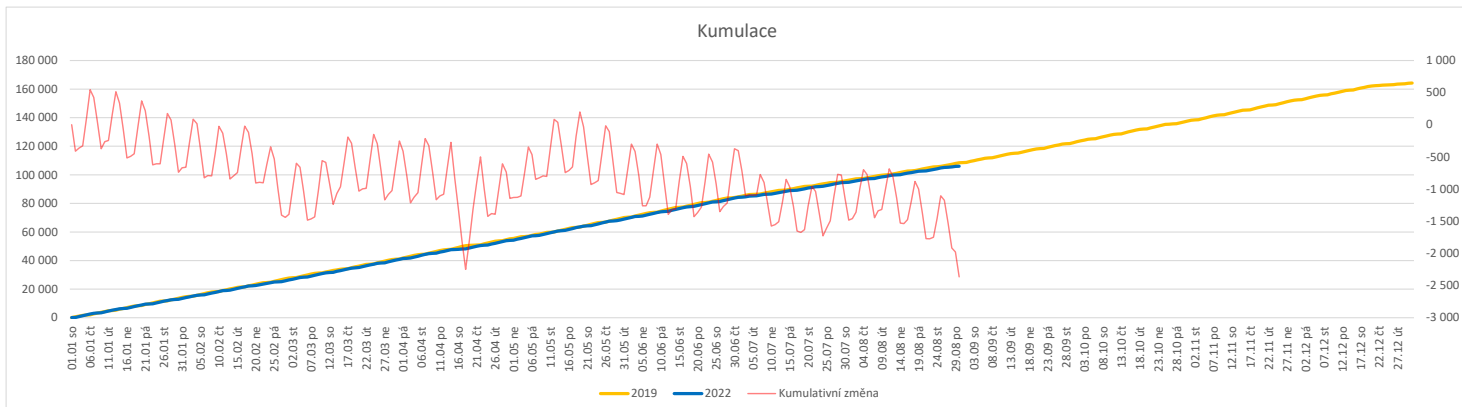
Ukazatel Pr7d22/7d19: průměrný počet laboratorních výkonů za posledních 7 dní je srovnán se 7-denním průměrem referenčního roku 2019.

Ukazatel 'Referenční cíl' do konce roku: vyjadřuje počet laboratorních výkonů, který je nutno splnit do konce roku 2022 pro dosažení produkce referenčního roku 2019. Pokud byl vykázan v aktuálním roce do dne reportu vyšší objem péče, zůstává 'Referenční cíl' shodný s výkonností referenčního roku.

Referenční cíl se může lišit od 'produkčního cíle', který je uveden v měsíčním reportingu a reflektuje výsledky jednání hospodářských schůzek.

Ukazatel Týdenní navýšení: Navýšení týdenního počtu laboratorních výkonů ve zbývajícím období do konce roku ke splnění 'Referenčního cíle'.

	Od počátku roku				Období posledních 30 dnů				Posledních 7 dní do 30.08.2022							Referenční cíl do konce roku	Týdenní navýšení			
	2022	2019	2022/2019	98%	2022	2019	2022/2019	90%	Pr7d22/7d19	Út 30	Po 29	Ne 28	So 27	Pa 26	Čt 25			St 24		
FNOL CELKEM	106 052	108 388	-2 336	98%	11 365	12 594	-1 229	90%	-88	78%	82	445	141	144	449	516	470	58 187	104%	138
22 - Klinika nukleární medicíny	6 742	6 910	-168	98%	731	836	-105	87%	-10	62%	0	32	0	0	25	38	25	3 468	105%	10
34 - Radiologická klinika	99 310	101 478	-2 168	98%	10 634	11 758	-1 124	90%	-78	80%	82	413	141	144	424	478	445	54 719	104%	128


Legenda:

Denní report obsahuje množství RDG výkonů ve vyjádření RČ/den/klinika.

Kumulativní počet RDG výkonů od začátku roku je srovnáván se stejným obdobím referenčního roku. Ve stejné logice je srovnáván kumulativní počet posledních 30 dní.

Ukazatel Pr7d22/7d19: průměrný počet RDG výkonů za posledních 7 dní je srovnán se 7-denním průměrem referenčního roku 2019.

Ukazatel 'Referenční cíl' do konce roku: vyjadřuje počet RDG výkonů, který je nutno splnit do konce roku 2022 pro dosažení produkce referenčního roku 2019. Pokud byl vykázan v aktuálním roce do dne reportu vyšší objem péče, zůstává 'Referenční cíl' shodný s výkonností referenčního roku.

Referenční cíl se může lišit od 'produkčního cíle', který je uveden v měsíčním reportingu a reflektuje výsledky jednání hospodářských schůzek.

Ukazatel Týdenní navýšení: Navýšení týdenního počtu RDG výkonů ve zbývajícím období do konce roku ke splnění 'Referenčního cíle'.

Poznámka:

V počtech RDG vyšetření nejsou započítány mamografická vyšetření (od 4.2021 jsou evidována pouze v systému MaRIS).

Využití operačních sálů dětské kliniky dle operujících klinik k datu 30.08.2022

	Od počátku roku				Období posledních 30 dnů				Posledních 7 dní od do 30.08.2022							Referenční cíl do konce roku		Týdenní navýšení		
	2022	2019	2022/2019	89%	2022	2019	2022/2019	84%	Pr7d22/7d19	Út 30	Po 29	Ne 28	So 27	Pa 26	Čt 25	St 24				
FNOL CELKEM	1 001	1 128	-127	89%	57	68	-11	84%	-14	65%	4	4	0	0	0	9	9	759	120%	8
04 - I. chirurgická klinika	169	211	-42	80%	15	7	8	214%	-2	71%	0	0	0	0	5	0	172	132%	3	
05 - II. chirurgická klinika - cévně-transplantační	10	13	-3	77%	1	3	-2	33%	-1	50%	1	0	0	0	0	0	9	150%	1	
06 - Neurochirurgická klinika	2	0	2	0%	0	0	0	0%	0	0%	0	0	0	0	0	0	0	0%	0	
08 - Porodnicko-gynekologická klinika	0	0	0	0%	0	0	0	0%	0	0%	0	0	0	0	0	0	0	0%	0	
10 - Dětská klinika	201	228	-27	88%	8	16	-8	50%	0	100%	0	0	0	0	0	7	152	122%	2	
11 - Ortopedická klinika	67	22	45	305%	2	1	1	200%	1	200%	0	0	0	0	0	2	20	100%	0	
12 - Urologická klinika	234	282	-48	83%	23	19	4	121%	-5	58%	3	0	0	0	4	0	199	132%	3	
13 - Otolaryngologická klinika	187	246	-59	76%	0	16	-16	0%	-10	0%	0	0	0	0	0	0	181	148%	4	
14 - Oční klinika	68	41	27	166%	0	0	0	0%	0	0%	0	0	0	0	0	0	33	100%	0	
25 - Klinika ústní, čelistní a obličejové chirurgie	4	4	0	100%	0	0	0	0%	0	0%	0	0	0	0	0	0	0	0%	0	
29 - Oddělení plastické a estetické chirurgie	51	62	-11	82%	8	5	3	160%	4	0%	0	4	0	0	0	0	37	142%	1	
31 - Traumatologická klinika	7	19	-12	37%	0	1	-1	0%	-1	0%	0	0	0	0	0	0	31	163%	1	
47 - Centrální operační sály	1	0	1	0%	0	0	0	0%	0	0%	0	0	0	0	0	0	0	0%	0	
50 - Kardiochirurgická klinika	0	0	0	0%	0	0	0	0%	0	0%	0	0	0	0	0	0	0	0%	0	

