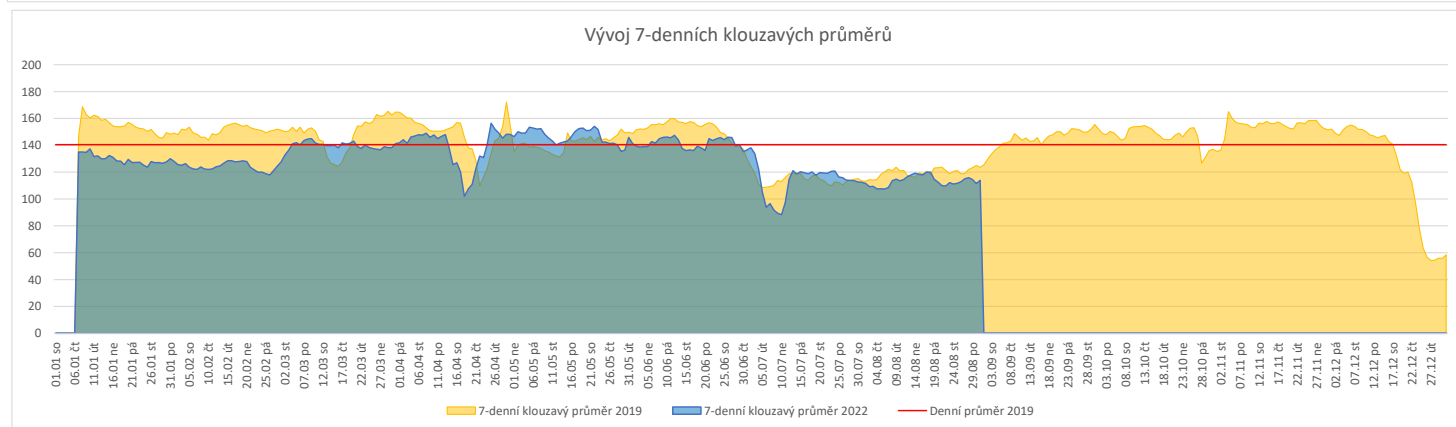
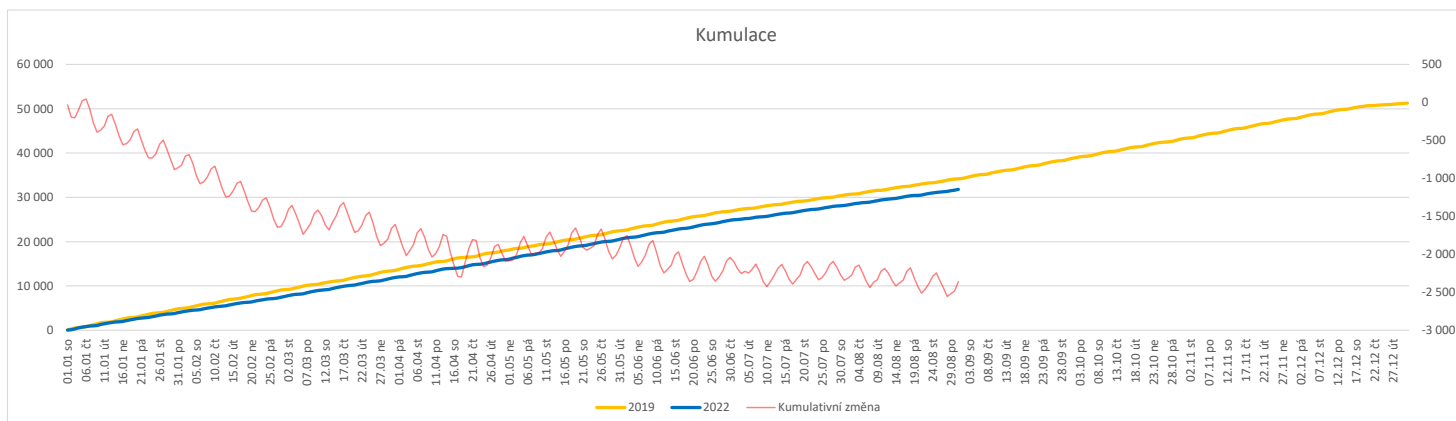


	Od počátku roku			Období posledních 30 dnů			Posledních 7 dní do 31.08.2022							Referenční cíl do konce roku	Týdenní navýšení	
	2022	2019	2022/2019	2022	2019	2022/2019	Pr7d22/Pr7d19	St 31	Út 30	Po 29	Ne 28	So 27	Pa 26			Čt 25
FNOL CELKEM - bez překladů vč. COVID+ (kliniky níže vč. překladů)	31 799	34 159	-2 360 93%	3 642	3 659	-17 100%	-10 92%	165	134	167	74	51	79	127	19 472 114%	139
Chirurgické obory	16 096	17 317	-1 221 93%	1 762	1 736	26 101%	-4 93%	79	61	82	46	26	27	67	9 865 114%	72
04 - I. chirurgická klinika	2 342	2 656	-314 88%	229	268	-39 85%	-1 84%	10	5	13	6	1	2	15	1 598 124%	19
05 - II. chirurgická klinika - cévně-transplantační	1 054	1 155	-101 91%	102	122	-20 84%	-1 73%	6	4	1	5	0	1	7	681 117%	6
06 - Neurochirurgická klinika	1 293	1 179	114 110%	179	148	31 121%	1 132%	7	6	9	5	6	5	3	606 100%	0
08 - Porodnicko-gynekologická klinika	2 798	2 826	-28 99%	287	299	-12 96%	-1 93%	13	12	9	5	8	7	11	1 472 102%	2
10 - Dětská klinika	2 934	3 037	-103 97%	281	278	3 101%	-2 82%	10	9	14	8	6	7	11	1 670 107%	7
11 - Ortopedická klinika	1 625	1 796	-171 90%	168	141	27 119%	0 100%	10	6	8	8	0	0	7	1 130 118%	11
12 - Urologická klinika	1 269	1 422	-153 89%	165	175	-10 94%	-1 88%	7	5	11	6	1	3	3	850 122%	9
13 - Otolaryngologická klinika	767	949	-182 81%	94	76	18 124%	0 113%	3	2	4	0	1	2	5	627 141%	11
14 - Oční klinika	661	620	41 107%	72	53	19 136%	0 118%	4	3	2	2	0	1	1	268 100%	0
25 - Klinika ústní, čelistní a obličejové chirurgie	603	792	-189 76%	64	92	-28 70%	-1 60%	3	3	6	0	0	0	0	599 146%	12
29 - Oddělení plastické a estetické chirurgie	0	0	0 0%	0	0	0 0%	0 0%	0	0	0	0	0	0	0	0 0%	0
31 - Traumatologická klinika	1 360	1 583	-223 86%	160	178	-18 90%	-0 92%	7	7	6	2	4	4	5	995 129%	14
50 - Kardiologická klinika	513	505	8 102%	82	66	16 124%	0 107%	3	3	2	2	0	2	3	249 100%	0
Interní a komplexní obory	15 703	16 842	-1 139 93%	1 880	1 923	-43 98%	-6 91%	86	73	85	28	25	52	60	9 607 116%	67
01 - I. interní klinika - kardiologická	3 312	3 564	-252 93%	385	404	-19 95%	-2 82%	24	18	9	2	1	8	6	1 935 115%	15
02 - II. interní klinika gastroenterologie a geriatry	2 103	1 844	259 114%	219	252	-33 87%	-4 65%	10	9	7	10	2	7	3	961 100%	0
03 - III. interní klinika - nefrologická, revmatologická a endokrinologická	1 977	1 959	18 101%	242	201	41 120%	2 143%	11	7	18	3	7	8	3	990 100%	0
07 - Klinika anesteziologie, resuscitace a intenzivní medicíny	1 086	1 180	-94 92%	111	151	-40 74%	-2 68%	3	4	4	1	1	9	3	725 115%	6
09 - Novorozenecké oddělení	1 638	1 692	-54 97%	200	209	-9 96%	1 123%	9	5	4	8	7	7	13	900 106%	4
15 - Oddělení alergologie a kl. imun.	0	0	0 0%	0	0	0 0%	0 0%	0	0	0	0	0	0	0	0 0%	0
16 - Klinika plicních nemocí a tuberkulózy	2 030	2 206	-176 92%	237	226	11 105%	-1 88%	9	11	12	1	1	7	9	1 316 115%	11
17 - Neurologická klinika	1 356	1 804	-448 75%	152	175	-23 87%	-0 94%	8	7	10	2	4	5	9	1 456 144%	27
18 - Klinika psychiatrie	753	855	-102 88%	91	103	-12 88%	-2 39%	0	0	2	0	2	2	5	493 126%	6
19 - Klinika pracovního lékařství	0	0	0 0%	0	0	0 0%	0 0%	0	0	0	0	0	0	0	0 0%	0
20 - Klinika chorob kožních a pohlavních	416	467	-51 89%	51	50	1 102%	-1 50%	0	1	2	0	0	2	1	290 121%	3
21 - Onkologická klinika	1 380	1 468	-88 94%	212	194	18 109%	1 126%	13	10	10	2	0	4	10	891 111%	6
22 - Klinika nukleární medicíny	215	219	-4 98%	30	29	1 103%	-1 14%	0	0	1	0	0	0	0	110 104%	1
26 - Oddělení rehabilitace	511	583	-72 88%	66	53	13 125%	0 127%	0	4	9	0	0	0	1	310 130%	5
27 - Klinika tělovýchovného lékařství a kardiovaskulární rehabilitace	0	0	0 0%	0	0	0 0%	0 0%	0	0	0	0	0	0	0	0 0%	0
30 - Oddělení geriatry	485	446	39 109%	60	48	12 125%	0 121%	4	3	3	0	0	5	2	209 100%	0
32 - Hemato-onkologická klinika	640	772	-132 83%	76	103	-27 74%	-2 57%	3	4	4	0	1	1	3	479 138%	8
36 - Oddělení klinické logopedie	0	0	0 0%	0	0	0 0%	0 0%	0	0	0	0	0	0	0	0 0%	0
39 - Oddělení klinické psychologie	0	0	0 0%	0	0	0 0%	0 0%	0	0	0	0	0	0	0	0 0%	0
60 - Oddělení urgentního příjmu	0	0	0 0%	0	0	0 0%	0 0%	0	0	0	0	0	0	0	0 0%	0


Legenda:

Denní report počtu pacientů přijatých k hospitalizaci čerpá z chorobopisů MEDEA.

Na úrovni kliniky obsahuje veškeré příjmy na lůžko dotčené kliniky, včetně hospitalizací přeložených z jiných klinik (ne však příjmy z jiných středisek v rámci dané kliniky).

Na úrovni FNOL celkem obsahuje pouze externí příjmy, vyloučeny jsou veškeré překlady v rámci FNOL.

Kumulativní počet pacientů přijatých k hospitalizaci od začátku roku je srovnáván se stejným obdobím referenčního roku. Ve stejné logice je srovnáván kumulativní počet posledních 30 dnů.

Ukazatel Pr7d22/Pr7d19: průměrný počet pacientů přijatých k hospitalizaci za posledních 7 dní aktuálního období je srovnán se 7-denním průměrem referenčního roku 2019.

Ukazatel 'Referenční cíl' do konce roku: vyjadřuje počet pacientů přijatých k hospitalizaci, který je nutno splnit do konce roku 2022 pro dosažení produkce referenčního roku 2019. Pokud byl vykázan v aktuálním roce do dne reportu vyšší objem péče, zůstává 'Referenční cíl' shodný s výkonností referenčního roku.

Referenční cíl se může lišit od "produkčního cíle", který je uveden v měsíčním reportingu a reflektuje výsledky jednání hospodářských schůzek.

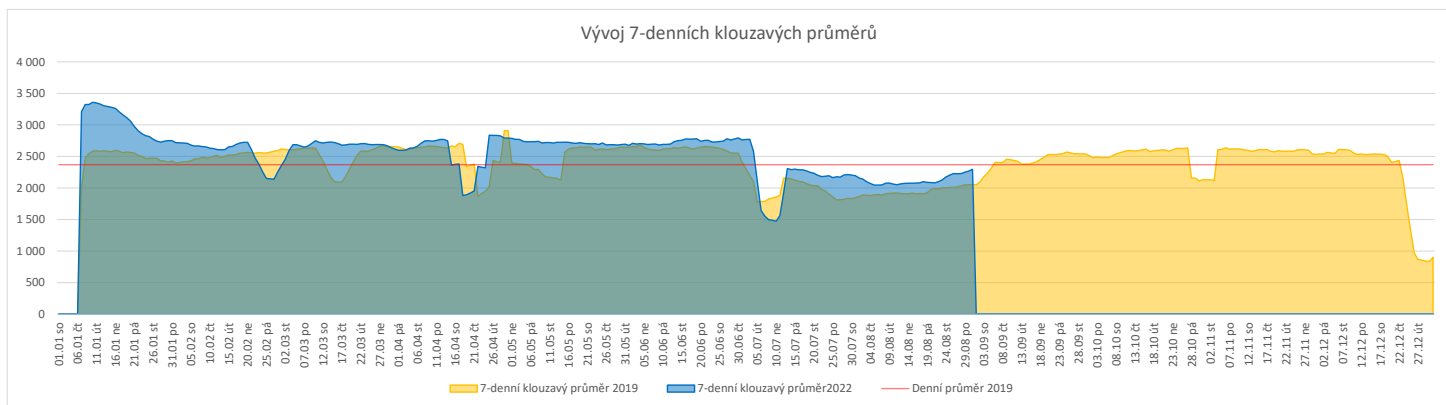
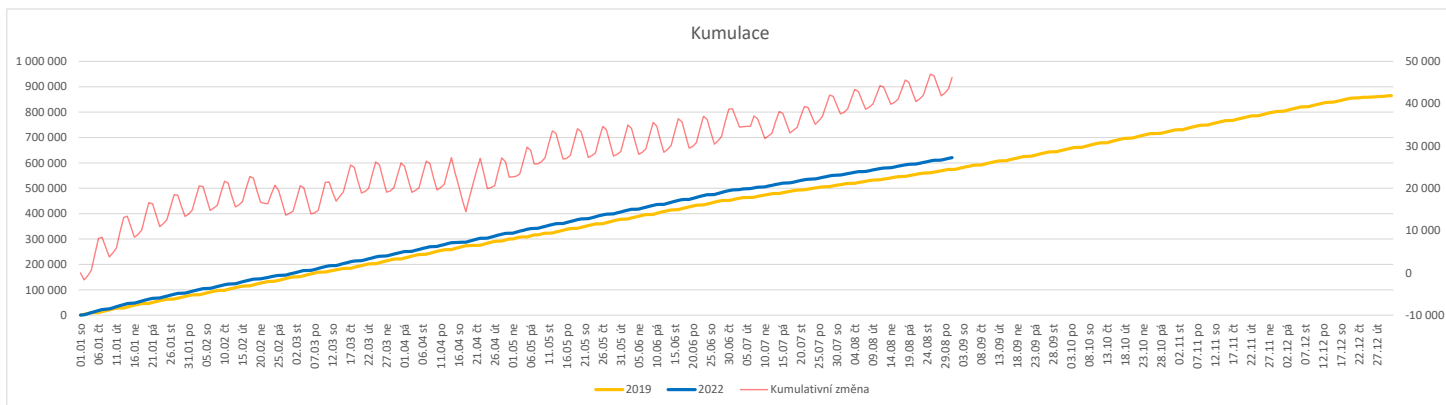
Ukazatel Týdenní navýšení: Navýšení týdenního počtu přijatých pacientů k hospitalizaci ve zbývajícím období do konce roku ke splnění 'Referenčního cíle'.

Poznámka:

01 - I. interní klinika - kardiologická

V počtech přijatých pacientů nejsou započítány hodnoty covid+ oddělení Franze Josefa

	Od počátku roku				Období posledních 30 dnů				Posledních 7 dní do 31.08.2022							Referenční cíl do konce roku	Týdenní navýšení			
	2022	2019	2022/2019	108%	2022	2019	2022/2019	114%	Pr7d22/7d19	St 31	Út 30	Po 29	Ne 28	So 27	Pa 26			Čt 25		
FNOL CELKEM	620 853	574 611	46 242	108%	68 835	60 211	8 624	114%	242	112%	3 214	3 297	3 257	468	471	2 393	2 975	290 422	100%	0
01 - I. interní klinika - kardiologická	15 480	19 050	-3 570	81%	1 422	1 707	-285	83%	-18	65%	66	64	27	8	6	40	32	13 611	136%	210
02 - II. interní klinika gastroenterologie (bez geriatric)	22 471	17 763	4 708	127%	2 531	2 026	505	125%	18	125%	127	128	125	5	2	103	117	8 894	100%	0
03 - III. interní klinika - nefrologická, revmatologická a endokrinologická	30 887	27 973	2 914	110%	3 230	2 713	517	119%	8	108%	184	196	129	2	18	142	126	14 396	100%	0
04 - I. chirurgická klinika	16 144	16 003	141	101%	1 713	1 597	116	107%	12	124%	97	112	67	5	5	68	64	8 450	100%	0
05 - II. chirurgická klinika - cévně-transplantační	7 737	7 879	-142	98%	845	780	65	108%	4	116%	38	37	40	1	0	38	55	4 128	104%	9
06 - Neurochirurgická klinika	8 362	7 191	1 171	116%	1 121	859	262	131%	7	121%	53	41	67	2	2	36	61	3 536	100%	0
07 - Klinika anesteziologie, resuscitace a intenzivní medicíny	18 917	19 847	-930	95%	2 151	1 932	219	111%	0	100%	127	95	117	0	5	76	76	11 243	109%	55
08 - Porodnicko-gynekologická klinika	19 472	21 825	-2 353	89%	2 132	2 393	-261	89%	-15	82%	81	79	108	13	13	73	108	13 185	122%	139
09 - Novorozenecké oddělení	1 771	1 482	289	120%	171	165	6	104%	-0	97%	7	10	7	0	0	3	6	710	100%	0
10 - Dětská klinika	32 258	30 236	2 022	107%	2 646	2 429	217	109%	11	111%	125	128	162	27	42	121	191	16 529	100%	0
11 - Ortopedická klinika	26 820	23 506	3 314	114%	2 868	2 192	676	131%	18	125%	91	125	168	3	4	92	154	12 855	100%	0
12 - Urologická klinika	24 253	24 659	-406	98%	2 690	2 453	237	110%	7	107%	168	170	137	0	1	147	125	12 982	103%	24
13 - Otolaryngologická klinika	28 059	24 814	3 245	113%	3 107	2 610	497	119%	8	109%	146	116	97	37	47	116	120	11 025	100%	0
14 - Oční klinika	28 744	26 916	1 828	107%	3 386	2 937	449	115%	2	102%	113	158	177	28	29	107	116	13 548	100%	0
15 - Oddělení alergologie a kl. imun.	16 441	16 050	391	102%	1 582	1 506	76	105%	13	125%	105	96	95	0	0	78	76	8 721	100%	0
16 - Klinika plicních nemocí a tuberkulózy	18 918	19 326	-408	98%	2 321	1 946	375	119%	6	108%	143	110	118	6	8	68	88	9 967	104%	24
17 - Neurologická klinika	14 380	15 783	-1 403	91%	1 580	1 503	77	105%	12	131%	56	102	82	12	2	36	81	9 563	117%	83
18 - Klinika psychiatrie	11 903	11 049	854	108%	1 596	1 296	300	123%	7	116%	94	58	56	16	10	38	73	6 013	100%	0
19 - Klinika pracovního lékařství	35 302	12 716	22 586	278%	2 692	1 022	1 670	263%	45	233%	92	184	51	0	0	40	180	4 043	100%	0
20 - Klinika chorob kožních a pohlavních	25 399	24 971	428	102%	2 710	2 378	332	114%	12	116%	125	140	169	6	6	80	93	13 109	100%	0
21 - Onkologická klinika	45 287	39 171	6 116	116%	5 319	4 208	1 111	126%	47	134%	291	267	281	6	6	183	273	19 799	100%	0
22 - Klinika nukleární medicíny	2 014	2 049	-35	98%	283	239	44	118%	2	122%	6	16	9	0	0	18	17	1 240	103%	3
24 - Klinika zubního lékařství	0	0	0	0%	0	0	0	0%	0	0%	0	0	0	0	0	0	0	0	0%	0
25 - Klinika ústní, čelistní a obličejové chirurgie	27 125	27 556	-431	98%	3 056	3 444	-388	89%	-7	93%	121	111	117	69	57	105	101	14 651	103%	26
26 - Oddělení rehabilitace	23 351	22 581	770	103%	2 902	2 638	264	110%	15	117%	120	138	200	12	3	118	109	11 839	100%	0
27 - Klinika tělovýchovného lékařství a kardiovaskulární rehabilitace	16 610	14 852	1 758	112%	2 286	1 741	545	131%	25	153%	133	113	95	0	0	65	94	7 129	100%	0
28 - Ústav lékařské genetiky	3 516	5 132	-1 616	69%	385	444	-59	87%	-3	73%	13	14	6	0	0	9	13	3 668	179%	96
29 - Oddělení plastické a estetické chirurgie	9 512	10 197	-685	93%	954	1 073	-119	89%	-5	89%	65	56	61	2	1	30	57	5 862	113%	41
30 - Oddělení geriatric	1 613	1 755	-142	92%	187	180	7	104%	0	100%	7	8	12	0	0	2	10	994	117%	9
31 - Traumatologická klinika	12 239	12 877	-638	95%	1 567	1 524	43	103%	8	116%	63	94	93	0	1	57	111	7 163	110%	38
32 - Hemato-onkologická klinika	17 625	17 243	382	102%	1 978	1 847	131	107%	-8	88%	94	87	92	2	2	73	64	8 592	100%	0
33 - Oddělení klinické biochemie	845	781	64	108%	92	20	72	460%	3	333%	13	3	14	0	0	0	0	424	100%	0
35 - Transfúzní oddělení	306	150	156	204%	27	24	3	113%	-0	50%	0	1	0	0	0	0	2	63	100%	0
38 - Ústav soudního lékařství a medicinského práva	0	0	0	0%	0	0	0	0%	0	0%	0	0	0	0	0	0	0	0	0%	0
39 - Oddělení klinické psychologie	4 431	4 455	-24	99%	592	429	163	138%	4	119%	30	46	37	0	1	20	28	2 167	101%	2
43 - Ústav farmakologie	280	222	58	126%	29	33	-4	88%	-0	60%	0	2	0	0	0	0	1	127	100%	0
45 - Sociální oddělení	1 045	1 104	-59	95%	132	126	6	105%	0	113%	5	3	10	0	0	5	3	632	110%	4
50 - Kardiochirurgická klinika	5 514	3 990	1 524	138%	674	487	187	138%	2	113%	29	32	28	4	3	26	18	2 280	100%	0
60 - Oddělení urgentního příjmu	44 668	41 072	3 596	109%	5 702	5 261	441	108%	-2	93%	180	149	189	202	197	168	132	19 896	100%	0
Okčovací centrum	25 388	362	25 026	7013%	1 579	34	1 545	4644%	41	3000%	30	136	0	0	0	5	129	215	100%	0


Legenda:

Denní report počtu ambulantních vyšetření obsahuje všechny ambulantně ošetřená rodná čísla v daný den na konkrétní klinice.

Kumulativní počet ambulantních vyšetření od začátku roku je srovnáván se stejným obdobím referenčního roku. Ve stejné logice je srovnáván kumulativní počet posledních 30 dnů.

Ukazatel Pr7d22/7d19: průměrný počet ambulantně vyšetřených pacientů za posledních 7 dní je srovnáván se 7-denním průměrem referenčního roku 2019.

Ukazatel 'Referenční cíl' do konce roku: vyjadřuje počet ambulantně vyšetřených pacientů, který je nutno splnit do konce roku 2022 pro dosažení produkce referenčního roku 2019. Pokud byl vykázan v aktuálním roce do dne reportu vyšší objem péče, zůstává 'Referenční cíl' shodný s výkonností referenčního roku.

Referenční cíl se může lišit od 'produkčního cíle', který je uveden v měsíčním reportingu a reflektuje výsledky jednání hospodářských schůzek.

Ukazatel Týdenní navýšení: Navýšení týdenního počtu ambulantních vyšetření ve zbývajícím období do konce roku ke splnění 'Referenčního cíle'.

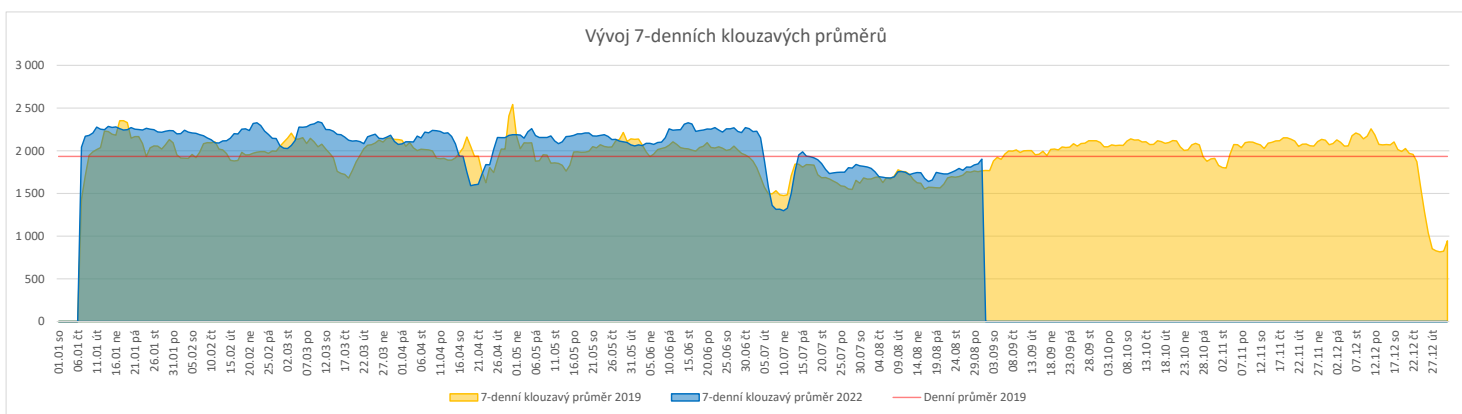
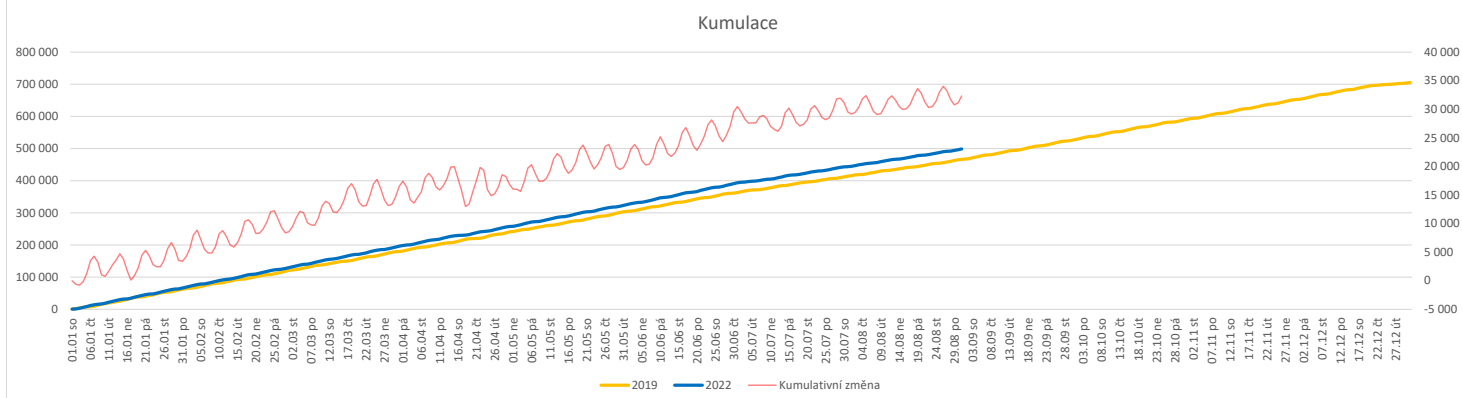
Poznámka:

60 - Oddělení urgentního příjmu

V počtech ambulantních vyšetření nejsou započítány vyšetření na pracovištích Antigenní testy a Odběrové místo.

Vývoj počtu laboratorních výkonů evidovaných v OpenLIMS a žádanků evidovaných v LIMS (RČ/den/klinika) k datu 31.08.2022

	Od počátku roku				Období posledních 30 dnů				Posledních 7 dní do 31.08.2022							Referenční cíl do konce roku	Týdenní navýšení			
	2022	2019	2022/2019	106%	2022	2019	2022/2019	105%	Pr7d22/7d19	St 31	Út 30	Po 29	Ne 28	So 27	Pa 26			Čt 25		
FNOL CELKEM	480 512	452 020	28 492	106%	53 391	50 917	2 474	105%	138	108%	2 376	2 241	1 665	575	1 359	2 431	2 148	239 258	82%	0
28 - Ústav lékařské genetiky	1 534	1 692	-158	91%	147	149	-2	99%	-1	85%	10	7	2	0	4	6	820	124%	10	
32 - Hemato-onkologická klinika	163 877	155 501	8 376	105%	18 678	17 800	878	105%	13	102%	842	786	935	212	223	711	776	79 334	100%	0
33 - Oddělení klinické biochemie	225 821	220 987	4 834	102%	25 393	24 765	628	103%	87	111%	1 202	1 130	280	269	1 036	1 233	997	114 526	100%	0
35 - Transfúzní oddělení	14 819	15 591	-772	95%	1 858	1 822	36	102%	0	100%	54	39	76	53	47	76	76	8 542	110%	46
38 - Ústav soudního lékařství a medicinského práva	2 699	2 157	542	125%	380	287	93	132%	10	156%	33	0	8	0	149	4	1 246	100%	0	
40 - Ústav mikrobiologie	71 762	56 092	15 670	128%	6 935	6 094	841	114%	10	105%	235	279	364	41	53	258	289	27 084	100%	0


Legenda:

Denní report obsahuje množství laboratorních výkonů ve vyjádření RČ/den/klinika evidovaných v systému OpenLIMS.

U klinik 28 a 40 jsou zdrojem obdržené žádanky ve vyjádření RČ/den/klinika evidovaných v systému LIMS.

Kumulativní počet laboratorních výkonů od začátku roku je srovnáván se stejným obdobím referenčního roku. Ve stejné logice je srovnáván kumulativní počet posledních 30 dnů.

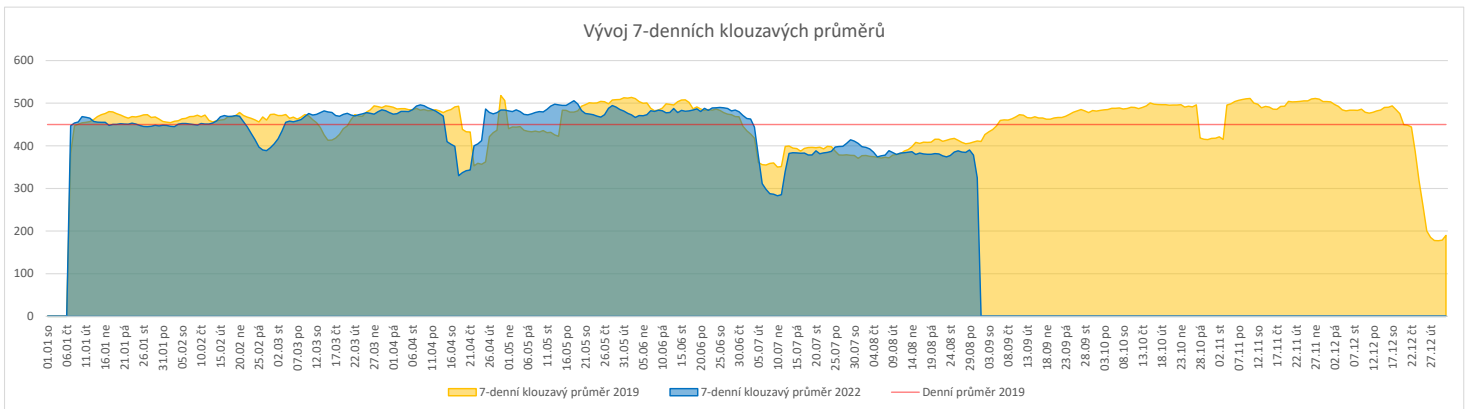
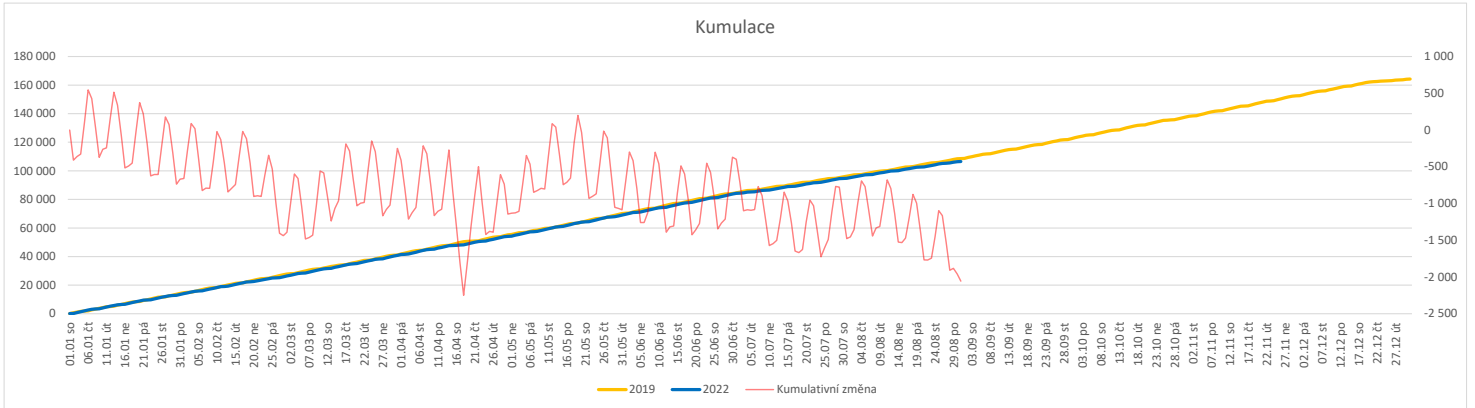
Ukazatel Pr7d22/7d19: průměrný počet laboratorních výkonů za posledních 7 dní je srovnán se 7-denním průměrem referenčního roku 2019.

Ukazatel 'Referenční cíl' do konce roku: vyjadřuje počet laboratorních výkonů, který je nutno splnit do konce roku 2022 pro dosažení produkce referenčního roku 2019. Pokud byl vykázan v aktuálním roce do dne reportu vyšší objem péče, zůstává 'Referenční cíl' shodný s výkonností referenčního roku.

Referenční cíl se může lišit od 'produkčního cíle', který je uveden v měsíčním reportingu a reflektuje výsledky jednání hospodářských schůzek.

Ukazatel Týdenní navýšení: Navýšení týdenního počtu laboratorních výkonů ve zbývajícím období do konce roku ke splnění 'Referenčního cíle'.

	Od počátku roku				Období posledních 30 dnů				Posledních 7 dní do 31.08.2022							Referenční cíl do konce roku	Týdenní navýšení			
	2022	2019	2022/2019	98%	2022	2019	2022/2019	95%	Pr7d22/7d19	St 31	Út 30	Po 29	Ne 28	So 27	Pa 26			Čt 25		
FNOL CELKEM	106 552	108 581	-2 029	98%	11 730	12 309	-579	95%	-87	79%	95	391	534	141	144	450	517	57 687	104%	120
22 - Klinika nukleární medicíny	6 742	6 911	-169	98%	731	806	-75	91%	-14	49%	0	0	32	0	25	38	3 468	105%	10	
34 - Radiologická klinika	99 810	101 670	-1 860	98%	10 999	11 503	-504	96%	-73	81%	95	391	502	141	144	425	479	54 219	104%	110


Legenda:

Denní report obsahuje množství RDG výkonů ve vyjádření RČ/den/klinika.

Kumulativní počet RDG výkonů od začátku roku je srovnáván se stejným obdobím referenčního roku. Ve stejné logice je srovnáván kumulativní počet posledních 30 dní.

Ukazatel Pr7d22/7d19: průměrný počet RDG výkonů za posledních 7 dní je srovnáván se 7-denním průměrem referenčního roku 2019.

Ukazatel 'Referenční cíl' do konce roku: vyjadřuje počet RDG výkonů, který je nutno splnit do konce roku 2022 pro dosažení produkce referenčního roku 2019. Pokud byl vykázan v aktuálním roce do dne reportu vyšší objem péče, zůstává 'Referenční cíl' shodný s výkonností referenčního roku.

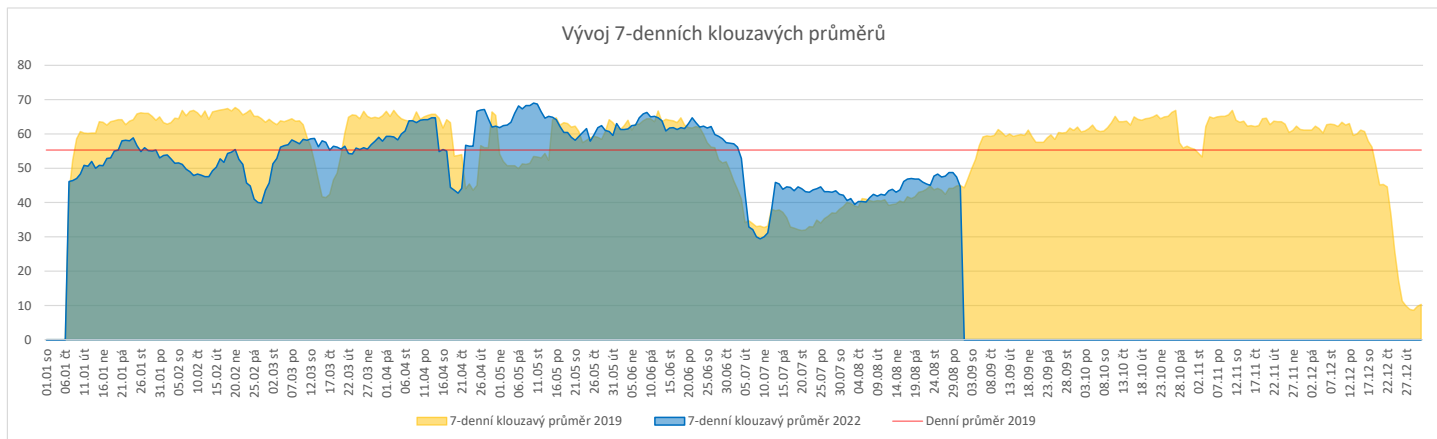
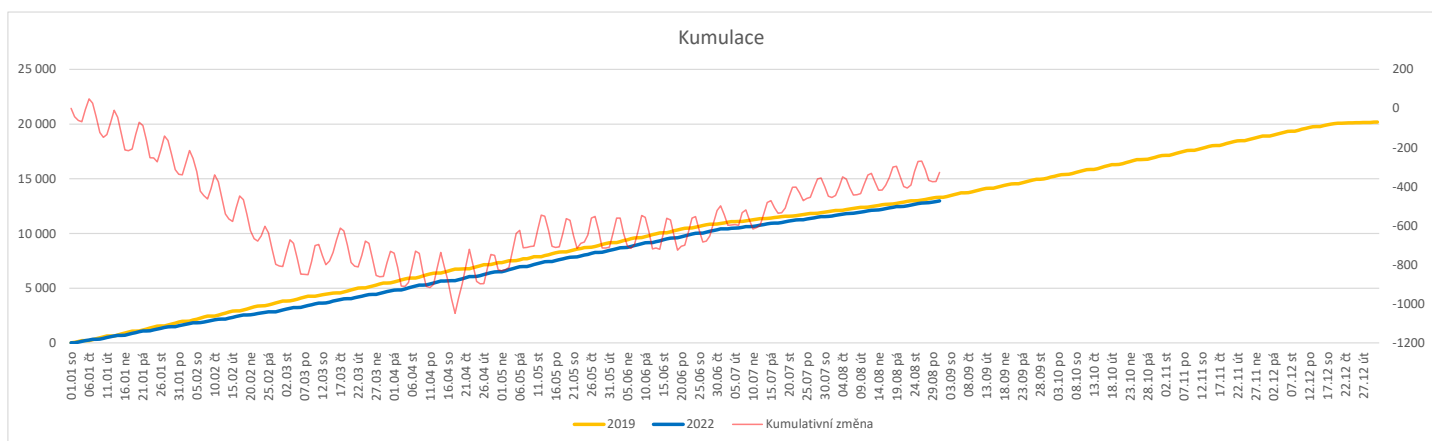
Referenční cíl se může lišit od 'produkčního cíle', který je uveden v měsíčním reportingu a reflektuje výsledky jednání hospodářských schůzek.

Ukazatel Týdenní navýšení: Navýšení týdenního počtu RDG výkonů ve zbývajícím období do konce roku ke splnění 'Referenčního cíle'.

Poznámka:

V počtech RDG vyšetření nejsou započítány mamografická vyšetření (od 4.2021 jsou evidována pouze v systému MaRIS).

	Od počátku roku				Období posledních 30 dnů				Posledních 7 dní do 31.08.2022							Referenční cíl do konce roku	Týdenní navýšení			
	2022	2019	2022/2019	%	2022	2019	2022/2019	%	Pr7d22/7d19	St 31	Út 30	Po 29	Ne 28	So 27	Pa 26			Čt 25		
FNOL CELKEM (bez vlivu klinik s počtem operací 2019 v MEDIX=0)	12 812	13 306	-494	96%	1 414	1 301	113	109%	-1	98%	57	59	53	12	13	52	63	7 374	107%	30
01 - I. interní klinika - kardiologická	145	0	145	0%	9	0	9	0%	0	0%	0	0	0	0	0	3	1	100%	0	
04 - I. chirurgická klinika	2 033	2 138	-105	95%	212	200	12	106%	-1	89%	3	10	8	3	2	6	8	1 184	110%	7
05 - II. chirurgická klinika - cévně-transplantační	784	817	-33	96%	84	87	-3	97%	-0	86%	3	2	3	1	0	3	7	454	108%	2
06 - Neurochirurgická klinika	1 286	1 168	118	110%	178	156	22	114%	1	114%	5	5	7	4	6	7	6	599	100%	0
07 - Klinika anesteziologie, resuscitace a intenzivní medicíny	0	0	0	0%	0	0	0	0%	0	0%	0	0	0	0	0	0	0	0	0%	0
08 - Porodnicko-gynekologická klinika	1 635	1 658	-23	99%	150	155	-5	97%	0	109%	9	4	2	2	3	6	9	865	103%	2
10 - Dětská klinika	206	228	-22	90%	13	16	-3	81%	-0	71%	5	0	0	0	0	0	0	147	118%	2
11 - Ortopedická klinika	1 799	1 855	-56	97%	184	142	42	130%	1	124%	9	14	8	0	0	7	9	1 083	105%	4
12 - Urologická klinika	1 223	1 300	-77	94%	152	138	14	110%	-1	82%	6	9	6	0	0	4	6	734	112%	5
13 - Otolaryngologická klinika	935	996	-61	94%	95	79	16	120%	-1	76%	2	2	4	0	0	4	4	559	112%	4
14 - Oční klinika	183	147	36	124%	20	5	15	400%	0	0%	0	0	2	0	0	0	0	94	100%	0
21 - Onkologická klinika	18	0	18	0%	0	0	0	0%	0	0%	0	0	0	0	0	0	0	0	0%	0
25 - Klinika ústní, čelistní a obličejové chirurgie	312	361	-49	86%	30	29	1	103%	0	120%	0	2	0	0	0	0	4	250	124%	3
29 - Oddělení plastické a estetické chirurgie	403	485	-82	83%	49	50	-1	98%	0	123%	3	3	4	0	0	3	3	324	134%	5
31 - Traumatologická klinika	1 406	1 425	-19	99%	159	150	9	106%	0	100%	9	5	6	2	2	8	5	774	103%	2
34 - Radiologická klinika	41	39	2	105%	1	0	1	0%	0	0%	0	0	0	0	0	0	0	9	100%	0
47 - Centrální operační sály	66	209	-143	32%	9	26	-17	35%	-1	0%	0	0	0	0	0	0	0	218	291%	9
50 - Kardiochirurgická klinika	500	480	20	104%	78	68	10	115%	0	100%	3	3	3	0	0	4	2	256	100%	0


Legenda:

Denní report počtu operací obsahuje všechny uvedené oddělení prováděné operace v daný den na sálech, které jsou evidované v MEDIX.

Kumulativní počet operací od začátku roku je srovnáván se stejným obdobím referenčního roku. Ve stejné logice je srovnáván kumulativní počet posledních 30 dní.

Ukazatel Pr7d22/7d19: průměrný počet operací za posledních 7 dní je srovnán se 7-denním průměrem referenčního roku 2019.

Ukazatel 'Referenční cíl' do konce roku: vyjadřuje počet operací, který je nutno splnit do konce roku 2022 pro dosažení produkce referenčního roku 2019. Pokud byl vykázan v aktuálním roce do dne reportu vyšší objem péče, zůstává 'Referenční cíl' shodný s výkonností referenčního roku.

Referenční cíl' se může lišit od 'produkčního cíle', který je uveden v měsíčním reportingu a reflektuje výsledky jednání hospodářských schůzek.

Ukazatel Týdenní navýšení: Navýšení týdenního počtu operací ve zbývajícím období do konce roku ke splnění 'Referenčního cíle'.

Využití operačních sálů dětské kliniky dle operujících klinik k datu 31.08.2022

	Od počátku roku				Období posledních 30 dnů				Posledních 7 dní od do 31.08.2022							Referenční cíl do konce roku	Týdenní navýšení			
	2022	2019	2022/2019	%	2022	2019	2022/2019	%	Pr7d22/7d19	St 31	Út 30	Po 29	Ne 28	So 27	Pa 26			Čt 25		
	FNOL CELKEM	1 006	1 128	-122	89%	62	68	-6	91%	-18	55%	5	4	4	0			0	0	9
04 - I. chirurgická klinika	169	211	-42	80%	15	7	8	214%	-2	71%	0	0	0	0	0	0	5	172	132%	3
05 - II. chirurgická klinika - cévně-transplantační	10	13	-3	77%	1	3	-2	33%	-1	50%	0	1	0	0	0	0	0	9	150%	1
06 - Neurochirurgická klinika	2	0	2	0%	0	0	0	0%	0	0%	0	0	0	0	0	0	0	0	0%	0
08 - Porodnicko-gynekologická klinika	0	0	0	0%	0	0	0	0%	0	0%	0	0	0	0	0	0	0	0	0%	0
10 - Dětská klinika	206	228	-22	90%	13	16	-3	81%	-2	71%	5	0	0	0	0	0	0	147	118%	2
11 - Ortopedická klinika	67	22	45	305%	2	1	1	200%	-1	0%	0	0	0	0	0	0	0	20	100%	0
12 - Urologická klinika	234	282	-48	83%	23	19	4	121%	-5	58%	0	3	0	0	0	0	4	199	132%	3
13 - Otolaryngologická klinika	187	246	-59	76%	0	16	-16	0%	-10	0%	0	0	0	0	0	0	0	181	148%	4
14 - Oční klinika	68	41	27	166%	0	0	0	0%	0	0%	0	0	0	0	0	0	0	33	100%	0
25 - Klinika ústní, čelistní a obličejové chirurgie	4	4	0	100%	0	0	0	0%	0	0%	0	0	0	0	0	0	0	0	0%	0
29 - Oddělení plastické a estetické chirurgie	51	62	-11	82%	8	5	3	160%	4	0%	0	0	4	0	0	0	0	37	142%	1
31 - Traumatologická klinika	7	19	-12	37%	0	1	-1	0%	-1	0%	0	0	0	0	0	0	0	31	163%	1
47 - Centrální operační sály	1	0	1	0%	0	0	0	0%	0	0%	0	0	0	0	0	0	0	0	0%	0
50 - Kardiochirurgická klinika	0	0	0	0%	0	0	0	0%	0	0%	0	0	0	0	0	0	0	0	0%	0

