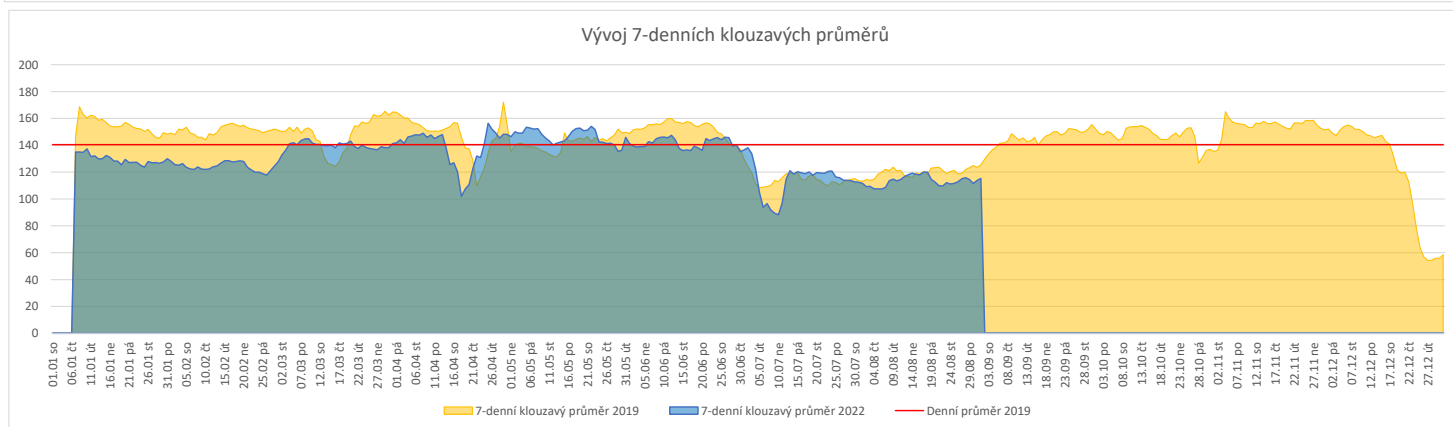
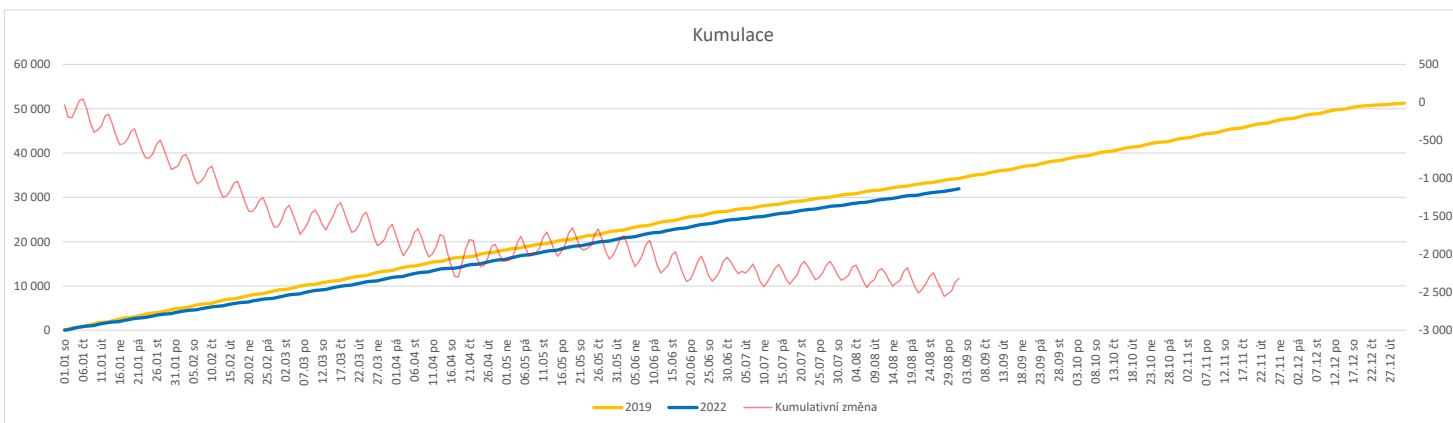


	Od počátku roku				Období posledních 30 dnů				Posledních 7 dní do 01.09.2022								Referenční cíl do konce roku	Týdenní navýšení		
	2022	2019	2022/2019	93%	2022	2019	2022/2019	100%	Pr7d22/Pr7d19	Čt 1	St 31	Út 30	Po 29	Ne 28	So 27	Pa 26				
<b>FNOL CELKEM - bez překladů vč. COVID+ (kliniky níže vč. překladů)</b>	<b>31 936</b>	<b>34 252</b>	<b>-2 316</b>	<b>93%</b>	<b>3 629</b>	<b>3 630</b>	<b>-1</b>	<b>100%</b>	<b>-10</b>	<b>92%</b>	<b>137</b>	<b>165</b>	<b>134</b>	<b>167</b>	<b>74</b>	<b>51</b>	<b>79</b>	<b>19 335</b>	<b>114%</b>	<b>137</b>
<b>Chirurgické obory</b>	<b>16 167</b>	<b>17 383</b>	<b>-1 216</b>	<b>93%</b>	<b>1 774</b>	<b>1 736</b>	<b>38</b>	<b>102%</b>	<b>-6</b>	<b>90%</b>	<b>71</b>	<b>79</b>	<b>61</b>	<b>82</b>	<b>46</b>	<b>26</b>	<b>27</b>	<b>9 794</b>	<b>114%</b>	<b>72</b>
04 - I. chirurgická klinika	2 351	2 663	-312	88%	231	265	-34	87%	-2	74%	9	10	5	13	6	1	2	1 589	124%	19
05 - II. chirurgická klinika - cévně-transplantační	1 056	1 162	-106	91%	104	126	-22	83%	-2	56%	2	6	4	1	5	0	1	679	118%	7
06 - Neurochirurgická klinika	1 300	1 181	119	110%	179	144	35	124%	2	150%	7	7	6	9	5	6	5	604	100%	0
08 - Porodnicko-gynekologická klinika	2 806	2 836	-30	99%	284	297	-13	96%	-2	81%	8	13	12	9	5	8	7	1 464	102%	2
10 - Dětská klinika	2 954	3 051	-97	97%	296	279	17	106%	-1	89%	20	10	9	14	8	6	7	1 650	106%	6
11 - Ortopedická klinika	1 632	1 806	-174	90%	168	150	18	112%	-1	89%	7	10	6	8	8	0	0	1 123	118%	11
12 - Urologická klinika	1 275	1 431	-156	89%	163	178	-15	92%	-1	85%	6	7	5	11	6	1	3	844	123%	10
13 - Otolaryngologická klinika	772	952	-180	81%	94	75	19	125%	0	106%	5	3	2	4	0	1	2	622	141%	11
14 - Oční klinika	663	621	42	107%	73	53	20	138%	1	140%	2	4	3	2	2	0	1	267	100%	0
25 - Klinika ústní, čelistní a obličejové chirurgie	604	793	-189	76%	62	91	-29	68%	-1	65%	1	3	3	6	0	0	0	598	146%	12
29 - Oddělení plastické a estetické chirurgie	0	0	0	0%	0	0	0	0%	0	0%	0	0	0	0	0	0	0	0	0%	0
31 - Traumatologická klinika	1 365	1 587	-222	86%	159	172	-13	92%	-0	95%	5	7	7	6	2	4	4	990	129%	14
50 - Kardiologická klinika	516	505	11	102%	82	61	21	134%	0	107%	3	3	3	2	2	0	2	249	100%	0
<b>Interní a komplexní obory</b>	<b>15 769</b>	<b>16 869</b>	<b>-1 100</b>	<b>93%</b>	<b>1 855</b>	<b>1 894</b>	<b>-39</b>	<b>98%</b>	<b>-4</b>	<b>94%</b>	<b>66</b>	<b>86</b>	<b>73</b>	<b>85</b>	<b>28</b>	<b>25</b>	<b>52</b>	<b>9 541</b>	<b>116%</b>	<b>65</b>
01 - I. interní klinika - kardiologická	3 326	3 568	-242	93%	373	391	-18	95%	-0	96%	14	24	18	9	2	1	8	1 921	114%	15
02 - II. interní klinika gastroenterologie a geriatry	2 112	1 853	259	114%	220	258	-38	85%	-3	74%	9	10	9	7	10	2	7	952	100%	0
03 - III. interní klinika - nefrologická, revmatologická a endokrinologická	1 983	1 961	22	101%	241	198	43	122%	3	158%	6	11	7	18	3	7	8	988	100%	0
07 - Klinika anesteziologie, resuscitace a intenzivní medicíny	1 088	1 183	-95	92%	109	145	-36	75%	-2	60%	2	3	4	4	1	1	9	723	115%	6
09 - Novorozenecké oddělení	1 646	1 696	-50	97%	202	210	-8	96%	1	114%	8	9	5	4	8	7	7	892	106%	3
15 - Oddělení alergologie a kl. imun.	0	0	0	0%	0	0	0	0%	0	0%	0	0	0	0	0	0	0	0	0%	0
16 - Klinika plicních nemocí a tuberkulózy	2 038	2 207	-169	92%	235	222	13	106%	-1	89%	8	9	11	12	1	1	7	1 308	115%	10
17 - Neurologická klinika	1 358	1 808	-450	75%	146	173	-27	84%	-2	75%	2	8	7	10	2	4	5	1 454	145%	27
18 - Klinika psychiatrie	758	855	-97	89%	95	101	-6	94%	-2	42%	5	0	0	2	0	2	2	488	125%	6
19 - Klinika pracovního lékařství	0	0	0	0%	0	0	0	0%	0	0%	0	0	0	0	0	0	0	0	0%	0
20 - Klinika chorob kožních a pohlavních	420	467	-47	90%	50	47	3	106%	-0	75%	4	0	1	2	0	0	2	286	120%	3
21 - Onkologická klinika	1 385	1 470	-85	94%	205	188	17	109%	0	107%	5	13	10	10	2	0	4	886	111%	5
22 - Klinika nukleární medicíny	215	219	-4	98%	25	29	-4	86%	-1	14%	0	0	0	1	0	0	0	110	104%	1
26 - Oddělení rehabilitace	512	583	-71	88%	59	51	8	116%	0	127%	1	0	4	9	0	0	0	309	130%	5
27 - Klinika tělovýchovného lékařství a kardiovaskulární rehabilitace	0	0	0	0%	0	0	0	0%	0	0%	0	0	0	0	0	0	0	0	0%	0
30 - Oddělení geriatry	488	446	42	109%	60	48	12	125%	1	129%	3	4	3	3	0	0	5	209	100%	0
32 - Hemato-onkologická klinika	644	772	-128	83%	78	99	-21	79%	-1	63%	4	3	4	4	0	1	1	475	137%	8
36 - Oddělení klinické logopedie	0	0	0	0%	0	0	0	0%	0	0%	0	0	0	0	0	0	0	0	0%	0
39 - Oddělení klinické psychologie	0	0	0	0%	0	0	0	0%	0	0%	0	0	0	0	0	0	0	0	0%	0
60 - Oddělení urgentního příjmu	0	0	0	0%	0	0	0	0%	0	0%	0	0	0	0	0	0	0	0	0%	0


**Legenda:**

Denní report počtu pacientů přijatých k hospitalizaci čerpá z chorobopisů MEDEA.

Na úrovni kliniky obsahuje veškeré příjmy na lůžko dotčené kliniky, včetně hospitalizací přeložených z jiných klinik (ne však příjmy z jiných středisek v rámci dané kliniky).

Na úrovni FNOL celkem obsahuje pouze externí příjmy, vyloučeny jsou veškeré překlady v rámci FNOL.

Kumulativní počet pacientů přijatých k hospitalizaci od začátku roku je srovnáván se stejným obdobím referenčního roku. Ve stejné logice je srovnáván kumulativní počet posledních 30 dnů.

Ukazatel Pr7d22/Pr7d19: průměrný počet pacientů přijatých k hospitalizaci za posledních 7 dní aktuálního období je srovnáván se 7-denním průměrem referenčního roku 2019.

Ukazatel 'Referenční cíl' do konce roku: vyjadřuje počet pacientů přijatých k hospitalizaci, který je nutno splnit do konce roku 2022 pro dosažení produkce referenčního roku 2019. Pokud byl vykázan v aktuálním roce do dne reportu vyšší objem péče, zůstává 'Referenční cíl' shodný s výkonností referenčního roku.

Referenční cíl' se může lišit od 'produkčního cíle', který je uveden v měsíčním reportingu a reflektuje výsledky jednání hospodářských schůzek.

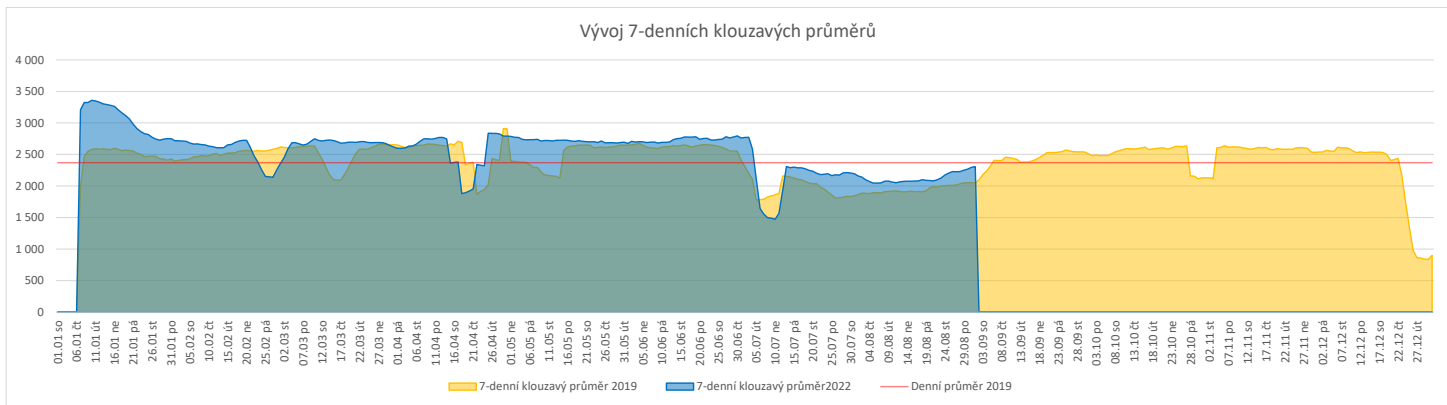
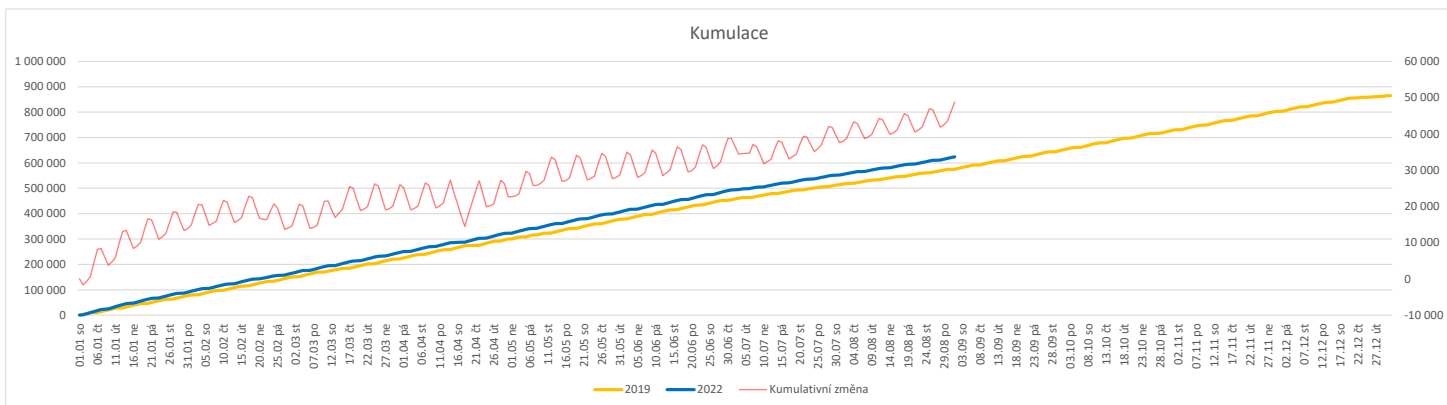
Ukazatel Týdenní navýšení: Navýšení týdenního počtu přijatých pacientů k hospitalizaci ve zbývajícím období do konce roku ke splnění 'Referenčního cíle'.

**Poznámka:**

01 - I. interní klinika - kardiologická

V počtech přijatých pacientů nejsou započítány hodnoty covid+ oddělení Franze Josefa

	Od počátku roku				Období posledních 30 dnů				Posledních 7 dní do 01.09.2022										Referenční cíl do konce roku	Týdenní navýšení
	2022	2019	2022/2019	108%	2022	2019	2022/2019	119%	Pr7d22/7d19	Čt 1	St 31	Út 30	Po 29	Ne 28	So 27	Pa 26				
<b>FNOL CELKEM</b>	<b>623 904</b>	<b>575 074</b>	<b>48 830</b>	<b>108%</b>	<b>69 085</b>	<b>58 291</b>	<b>10 794</b>	<b>119%</b>	<b>259</b>	<b>113%</b>	<b>3 051</b>	<b>3 214</b>	<b>3 297</b>	<b>3 257</b>	<b>468</b>	<b>471</b>	<b>2 393</b>	<b>289 959</b>	<b>100%</b>	<b>0</b>
01 - I. interní klinika - kardiologická	15 560	19 056	-3 496	82%	1 448	1 646	-198	88%	-11	78%	80	66	64	27	8	6	40	13 531	135%	206
02 - II. interní klinika gastroenterologie (bez geriatry)	22 597	17 767	4 830	127%	2 533	1 943	590	130%	19	127%	126	127	128	125	5	2	103	8 890	100%	0
03 - III. interní klinika - nefrologická, revmatologická a endokrinologická	31 041	27 977	3 064	111%	3 243	2 591	652	125%	13	112%	154	184	196	129	2	18	142	14 392	100%	0
04 - I. chirurgická klinika	16 207	16 016	191	101%	1 720	1 544	176	111%	12	125%	63	97	112	67	5	5	68	8 437	100%	0
05 - II. chirurgická klinika - cévně-transplantační	7 782	7 880	-98	99%	854	744	110	115%	3	110%	45	38	37	40	1	0	38	4 083	102%	6
06 - Neurochirurgická klinika	8 409	7 197	1 212	117%	1 136	851	285	133%	6	120%	47	53	41	67	2	2	36	3 530	100%	0
07 - Klinika anesteziologie, resuscitace a intenzivní medicíny	19 029	19 850	-821	96%	2 164	1 860	304	116%	5	107%	112	127	95	117	0	5	76	11 131	108%	49
08 - Porodnicko-gynekologická klinika	19 563	21 841	-2 278	90%	2 143	2 294	-151	93%	-17	79%	91	81	79	108	13	13	73	13 094	121%	134
09 - Novorozenecké oddělení	1 784	1 483	301	120%	172	163	9	106%	1	118%	13	7	10	7	0	0	3	709	100%	0
10 - Dětská klinika	32 389	30 269	2 120	107%	2 702	2 410	292	112%	3	103%	131	125	128	162	27	42	121	16 496	100%	0
11 - Ortopedická klinika	26 970	23 517	3 453	115%	2 863	2 118	745	135%	17	123%	150	91	125	168	3	4	92	12 844	100%	0
12 - Urologická klinika	24 400	24 663	-263	99%	2 754	2 348	406	117%	10	110%	147	168	170	137	0	1	147	12 835	102%	16
13 - Otolaryngologická klinika	28 206	24 848	3 358	114%	3 127	2 526	601	124%	13	115%	147	146	116	97	37	47	116	10 991	100%	0
14 - Oční klinika	28 845	26 945	1 900	107%	3 330	2 860	470	116%	0	100%	101	113	158	177	28	29	107	13 519	100%	0
15 - Oddělení alergologie a kl. imun.	16 529	16 050	479	103%	1 624	1 437	187	113%	14	128%	88	105	96	95	0	0	78	8 721	100%	0
16 - Klinika plicních nemocí a tuberkulózy	19 036	19 326	-290	98%	2 330	1 843	487	126%	11	115%	118	143	110	118	6	8	68	9 849	103%	18
17 - Neurologická klinika	14 471	15 784	-1 313	92%	1 602	1 418	184	113%	14	134%	91	56	102	82	12	2	36	9 472	116%	78
18 - Klinika psychiatrie	11 968	11 052	916	108%	1 578	1 252	326	126%	6	115%	65	94	58	56	16	10	38	6 010	100%	0
19 - Klinika pracovního lékařství	35 442	12 716	22 726	279%	2 772	982	1 790	282%	39	216%	140	92	184	51	0	0	40	4 043	100%	0
20 - Klinika chorob kožních a pohlavních	25 532	24 979	553	102%	2 708	2 254	454	120%	17	122%	133	125	140	169	6	6	80	13 101	100%	0
21 - Onkologická klinika	45 539	39 171	6 368	116%	5 360	4 034	1 326	133%	45	132%	252	291	267	281	6	6	183	19 799	100%	0
22 - Klinika nukleární medicíny	2 030	2 049	-19	99%	293	237	56	124%	2	120%	16	6	16	9	0	0	18	1 224	102%	2
24 - Klinika zubního lékařství	0	0	0	0%	0	0	0	0%	0	0%	0	0	0	0	0	0	0	0	0%	0
25 - Klinika ústní, čelistní a obličejové chirurgie	27 220	27 631	-411	99%	3 047	3 398	-351	90%	-6	94%	95	121	111	117	69	57	105	14 556	103%	25
26 - Oddělení rehabilitace	23 463	22 584	879	104%	2 880	2 535	345	114%	15	118%	112	120	138	200	12	3	118	11 836	100%	0
27 - Klinika tělovýchovného lékařství a kardiovaskulární rehabilitace	16 726	14 852	1 874	113%	2 282	1 660	622	137%	28	160%	116	133	113	95	0	0	65	7 129	100%	0
28 - Ústav lékařské genetiky	3 533	5 132	-1 599	69%	386	426	-40	91%	-2	79%	17	13	14	6	0	0	9	3 651	117%	95
29 - Oddělení plastické a estetické chirurgie	9 564	10 197	-633	94%	973	1 050	-77	93%	-6	87%	52	65	56	61	2	1	30	5 810	128%	38
30 - Oddělení geriatry	1 620	1 755	-135	92%	182	172	10	106%	-0	95%	7	7	8	12	0	0	2	987	116%	8
31 - Traumatologická klinika	12 296	12 878	-582	95%	1 568	1 477	91	106%	1	101%	57	63	94	93	0	1	57	7 106	109%	35
32 - Hemato-onkologická klinika	17 722	17 245	477	103%	1 989	1 780	209	112%	-4	94%	97	94	87	92	2	2	73	8 590	100%	0
33 - Oddělení klinické biochemie	852	781	71	109%	90	20	70	450%	4	411%	7	13	3	14	0	0	0	424	100%	0
35 - Transfúzní oddělení	306	150	156	204%	26	23	3	113%	-1	17%	0	0	1	0	0	0	0	63	100%	0
38 - Ústav soudního lékařství a medicínské práva	0	0	0	0%	0	0	0	0%	0	0%	0	0	0	0	0	0	0	0	0%	0
39 - Oddělení klinické psychologie	4 465	4 455	10	100%	596	410	186	145%	5	124%	34	30	46	37	0	1	20	2 143	100%	0
43 - Ústav farmakologie	280	222	58	126%	28	31	-3	90%	-0	40%	0	0	2	0	0	0	0	127	100%	0
45 - Sociální oddělení	1 054	1 104	-50	95%	136	118	18	115%	1	139%	9	5	3	10	0	0	5	623	109%	3
50 - Kardiochirurgická klinika	5 543	3 992	1 551	139%	668	474	194	141%	4	123%	29	29	32	28	4	3	26	2 278	100%	0
60 - Oddělení urgentního příjmu	44 777	41 275	3 502	108%	5 606	5 316	290	105%	-3	98%	109	180	149	189	202	197	168	19 693	100%	0
Okřovací centrum	25 485	362	25 123	7040%	1 675	33	1 642	5076%	37	2680%	97	30	136	0	0	0	5	215	100%	0


**Legenda:**

Denní report počtu ambulantních vyšetření obsahuje všechny ambulantně ošetřená rodná čísla v daný den na konkrétní klinice.

Kumulativní počet ambulantních vyšetření od začátku roku je srovnáván se stejným obdobím referenčního roku. Ve stejné logice je srovnáván kumulativní počet posledních 30 dnů.

Ukazatel Pr7d22/7d19: průměrný počet ambulantně vyšetřených pacientů za posledních 7 dní je srovnáván se 7-denním průměrem referenčního roku 2019.

Ukazatel 'Referenční cíl' do konce roku: vyjadřuje počet ambulantně vyšetřených pacientů, který je nutno splnit do konce roku 2022 pro dosažení produkce referenčního roku 2019. Pokud byl vykázan v aktuálním roce do dne reportu vyšší objem péče, zůstává 'Referenční cíl' shodný s výkonností referenčního roku.

Referenční cíl se může lišit od 'produkčního cíle', který je uveden v měsíčním reportingu a reflektuje výsledky jednání hospodářských schůzek.

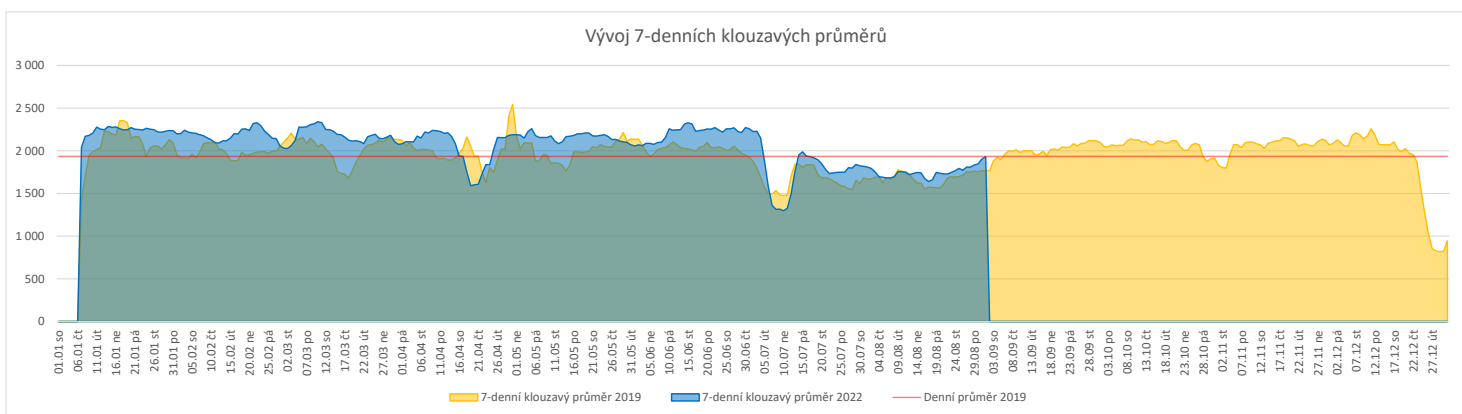
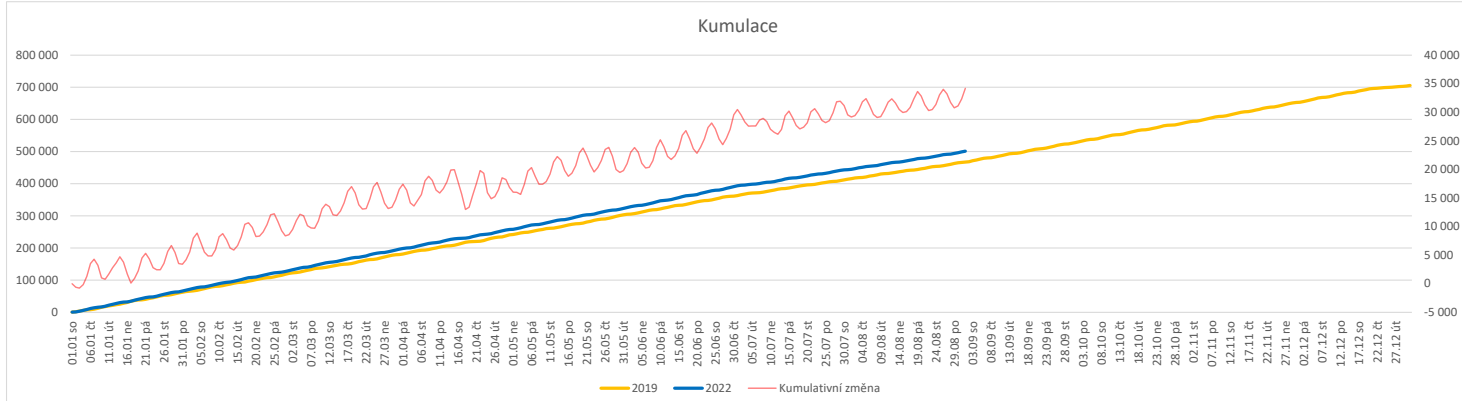
Ukazatel Týdenní navýšení: Navýšení týdenního počtu ambulantních vyšetření ve zbývajícím období do konce roku ke splnění 'Referenčního cíle'.

**Poznámka:**

60 - Oddělení urgentního příjmu

V počtech ambulantních vyšetření nejsou započítány vyšetření na pracovištích Antigenní testy a Odběrové místo.

	Od počátku roku			Období posledních 30 dnů				Posledních 7 dní do 01.09.2022							Referenční cíl do konce roku	Týdenní navýšení
	2022	2019	2022/2019	2022	2019	2022/2019	Pr7d22/7d19	Čt 1	St 31	Út 30	Po 29	Ne 28	So 27	Pa 26		
<b>FNOL CELKEM</b>	<b>482 836</b>	<b>452 634</b>	<b>30 202 107%</b>	<b>54 241</b>	<b>49 649</b>	<b>4 592 109%</b>	<b>162 109%</b>	<b>2 324</b>	<b>2 376</b>	<b>2 241</b>	<b>1 665</b>	<b>575</b>	<b>1 359</b>	<b>2 431</b>	<b>238 644 82%</b>	<b>0</b>
28 - Ústav lékařské genetiky	1 544	1 692	-148 91%	149	141	8 106%	-0 97%	10	10	7	2	0	0	4	810 122%	9
32 - Hemato-onkologická klinika	164 572	155 734	8 838 106%	18 574	17 391	1 183 107%	1 100%	695	842	786	935	212	223	711	79 101 100%	0
33 - Oddělení klinické biochemie	227 047	221 269	5 778 103%	26 365	24 143	2 222 109%	117 115%	1 226	1 202	1 130	280	269	1 036	1 233	114 244 100%	0
35 - Transfuzní oddělení	14 898	15 647	-749 95%	1 885	1 799	86 105%	-0 99%	79	54	39	76	53	47	76	8 463 110%	45
38 - Ústav soudního lékařství a medicinského práva	2 717	2 157	560 126%	394	284	110 139%	12 168%	18	33	0	8	0	0	149	1 246 100%	0
40 - Ústav mikrobiologie	72 058	56 135	15 923 128%	6 874	5 891	983 117%	11 105%	296	235	279	364	41	53	258	27 041 100%	0


**Legenda:**

Denní report obsahuje množství laboratorních výkonů ve vyjádření RČ/den/klinika evidovaných v systému OpenLIMS.

U klinik 28 a 40 jsou zdrojem obdržené žádanky ve vyjádření RČ/den/klinika evidovaných v systému LIMS.

Kumulativní počet laboratorních výkonů od začátku roku je srovnáván se stejným obdobím referenčního roku. Ve stejné logice je srovnáván kumulativní počet posledních 30 dnů.

Ukazatel Pr7d22/7d19: průměrný počet laboratorních výkonů za posledních 7 dní je srovnán se 7-denním průměrem referenčního roku 2019.

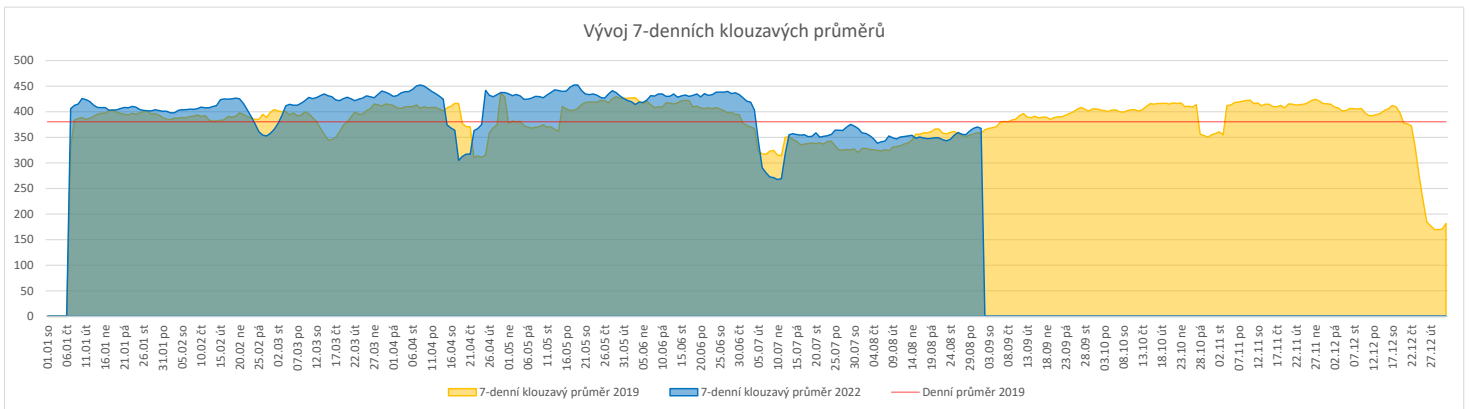
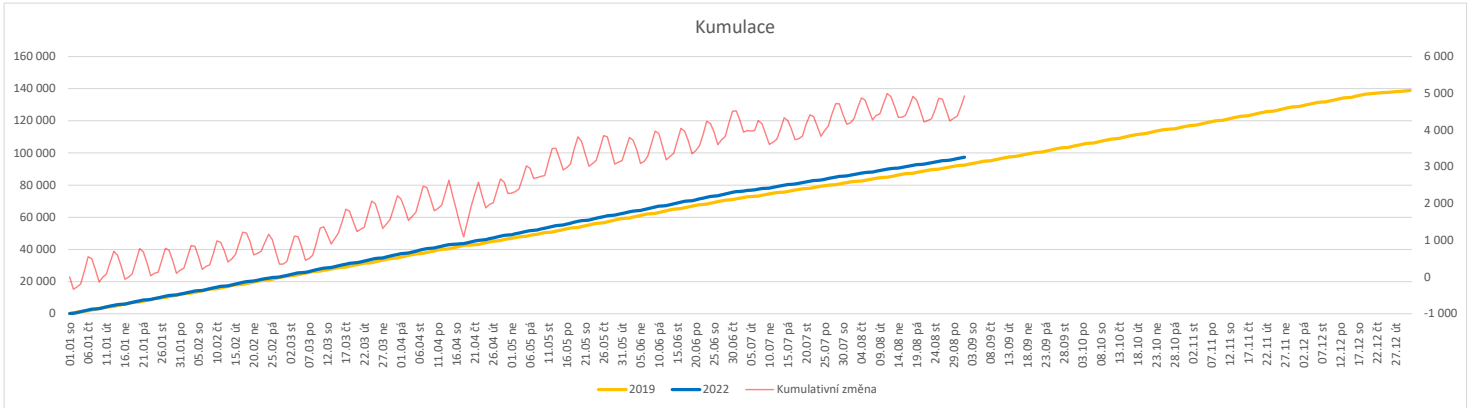
Ukazatel 'Referenční cíl' do konce roku: vyjadřuje počet laboratorních výkonů, který je nutno splnit do konce roku 2022 pro dosažení produkce referenčního roku 2019. Pokud byl vykázan v aktuálním roce do dne reportu vyšší objem péče, zůstává 'Referenční cíl' shodný s výkonností referenčního roku.

Referenční cíl se může lišit od 'produkčního cíle', který je uveden v měsíčním reportingu a reflektuje výsledky jednání hospodářských schůzek.

Ukazatel Týdenní navýšení: Navýšení týdenního počtu laboratorních výkonů ve zbývajícím období do konce roku ke splnění 'Referenčního cíle'.

**Vývoj počtu RDG vyšetření (RČ/den/klinika) k datu 01.09.2022**

	Od počátku roku				Období posledních 30 dnů				Posledních 7 dní do 01.09.2022							Referenční cíl do konce roku	Týdenní navýšení			
	2022	2019	2022/2019	105%	2022	2019	2022/2019	107%	Pr7d22/7d19	Čt 1	St 31	Út 30	Po 29	Ne 28	So 27			Pa 26		
<b>FNOL CELKEM</b>	<b>97 408</b>	<b>92 449</b>	<b>4 959</b>	<b>105%</b>	<b>11 223</b>	<b>10 486</b>	<b>737</b>	<b>107%</b>	<b>9</b>	<b>103%</b>	<b>456</b>	<b>448</b>	<b>462</b>	<b>500</b>	<b>141</b>	<b>144</b>	<b>421</b>	<b>46 424</b>	<b>100%</b>	<b>0</b>
22 - Klinika nukleární medicíny	6 919	6 941	-22	100%	808	774	34	104%	-4	87%	31	38	39	33	0	0	27	3 358	101%	2
34 - Radiologická klinika	90 489	85 508	4 981	106%	10 415	9 712	703	107%	13	104%	425	410	423	467	141	144	394	43 088	100%	0


**Legenda:**

Denní report obsahuje množství RDG výkonů ve vyjádření RČ/den/klinika.

Kumulativní počet RDG výkonů od začátku roku je srovnáván se stejným obdobím referenčního roku. Ve stejné logice je srovnáván kumulativní počet posledních 30 dní.

Ukazatel Pr7d22/7d19: průměrný počet RDG výkonů za posledních 7 dní je srovnán se 7-denním průměrem referenčního roku 2019.

Ukazatel 'Referenční cíl' do konce roku: vyjadřuje počet RDG výkonů, který je nutno splnit do konce roku 2022 pro dosažení produkce referenčního roku 2019. Pokud byl vykázan v aktuálním roce do dne reportu vyšší objem péče, zůstává 'Referenční cíl' shodný s výkonností referenčního roku.

Referenční cíl se může lišit od 'produkčního cíle', který je uveden v měsíčním reportingu a reflektuje výsledky jednání hospodářských schůzek.

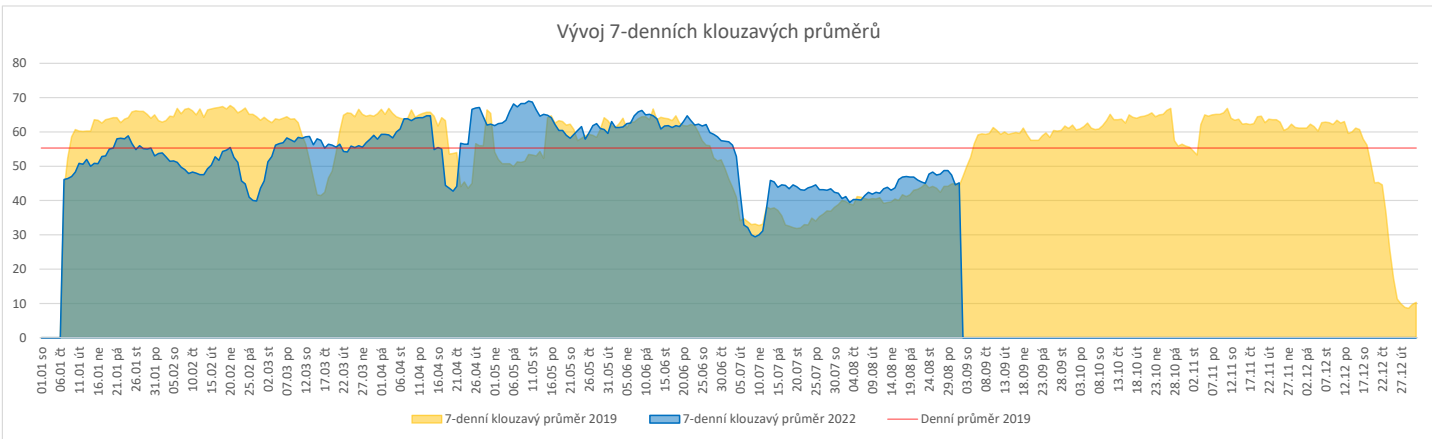
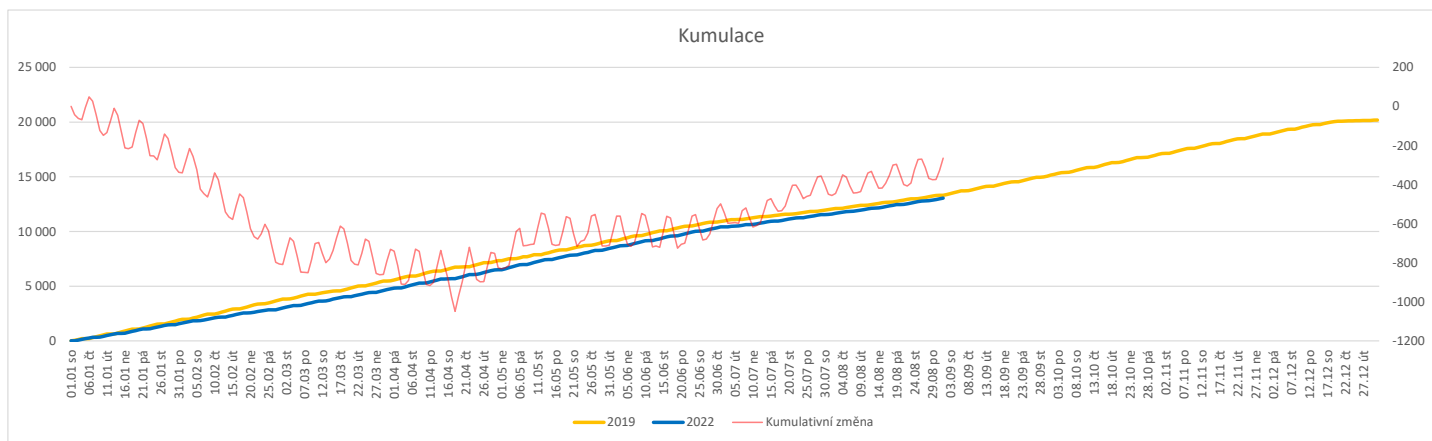
Ukazatel Týdenní navýšení: Navýšení týdenního počtu RDG výkonů ve zbývajícím období do konce roku ke splnění 'Referenčního cíle'.

**Poznámka:**

34 - Radiologická klinika

V počtech RDG vyšetření nejsou započítána mamografická vyšetření.

	Od počátku roku				Období posledních 30 dnů				Posledních 7 dní do 01.09.2022							Referenční cíl do konce roku	Týdenní navýšení			
	2022	2019	2022/2019	%	2022	2019	2022/2019	%	Pr7d22/7d19	Čt 1	St 31	Út 30	Po 29	Ne 28	So 27			Pa 26		
<b>FNOL CELKEM (bez vlivu klinik s počtem operací 2019 v MEDIX=0)</b>	<b>12 878</b>	<b>13 314</b>	<b>-436</b>	<b>97%</b>	<b>1 435</b>	<b>1 257</b>	<b>178</b>	<b>114%</b>	<b>0</b>	<b>101%</b>	<b>66</b>	<b>57</b>	<b>59</b>	<b>53</b>	<b>12</b>	<b>13</b>	<b>52</b>	<b>7 308</b>	<b>106%</b>	<b>26</b>
01 - I. interní klinika - kardiologická	149	0	149	0%	13	0	13	0%	1	0%	4	0	0	0	0	0	0	1	100%	0
04 - I. chirurgická klinika	2 044	2 140	-96	96%	216	193	23	112%	-0	96%	11	3	10	8	3	2	6	1 173	109%	6
05 - II. chirurgická klinika - cévně-transplantační	788	818	-30	96%	85	84	1	101%	-1	70%	4	3	2	3	1	0	3	450	107%	2
06 - Neurochirurgická klinika	1 296	1 169	127	111%	182	151	31	121%	2	138%	10	5	5	7	4	6	7	598	100%	0
07 - Klinika anesteziologie, resuscitace a intenzivní medicíny	0	0	0	0%	0	0	0	0%	0	0%	0	0	0	0	0	0	0	0	0%	0
08 - Porodnicko-gynekologická klinika	1 645	1 658	-13	99%	156	150	6	104%	1	116%	10	9	4	2	2	3	6	855	102%	1
10 - Dětská klinika	206	228	-22	90%	13	16	-3	81%	-0	71%	0	5	0	0	0	0	0	147	118%	2
11 - Ortopedická klinika	1 807	1 855	-48	97%	184	139	45	132%	1	121%	8	9	14	8	0	0	7	1 075	105%	3
12 - Urologická klinika	1 227	1 300	-73	94%	151	135	16	112%	-1	76%	4	6	9	6	0	0	4	730	111%	5
13 - Otolaryngologická klinika	939	996	-57	94%	96	76	20	126%	-1	76%	4	2	2	4	0	0	4	555	111%	4
14 - Oční klinika	184	147	37	125%	21	4	17	525%	0	0%	1	0	0	2	0	0	0	94	100%	0
21 - Onkologická klinika	18	0	18	0%	0	0	0	0%	0	0%	0	0	0	0	0	0	0	0	0%	0
25 - Klinika ústní, čelistní a obličejové chirurgie	313	361	-48	87%	30	26	4	115%	-0	60%	1	0	2	0	0	0	0	249	124%	3
29 - Oddělení plastické a estetické chirurgie	407	485	-78	84%	53	48	5	110%	1	131%	4	3	3	4	0	0	3	320	132%	5
31 - Traumatologická klinika	1 413	1 429	-16	99%	161	146	15	110%	0	105%	7	9	5	6	2	2	8	767	102%	1
34 - Radiologická klinika	41	39	2	105%	1	0	1	0%	0	0%	0	0	0	0	0	0	0	9	100%	0
47 - Centrální operační sály	66	209	-143	32%	9	26	-17	35%	-1	0%	0	0	0	0	0	0	0	218	291%	9
50 - Kardiochirurgická klinika	502	480	22	105%	77	63	14	122%	0	100%	2	3	3	3	0	0	4	256	100%	0


**Legenda:**

Denní report počtu operací obsahuje všechny uvedené oddělení prováděné operace v daný den na sálech, které jsou evidované v MEDIX.

Kumulativní počet operací od začátku roku je srovnáván se stejným obdobím referenčního roku. Ve stejné logice je srovnáván kumulativní počet posledních 30 dnů.

Ukazatel Pr7d22/7d19: průměrný počet operací za posledních 7 dní je srovnán se 7-denním průměrem referenčního roku 2019.

Ukazatel 'Referenční cíl' do konce roku: vyjadřuje počet operací, který je nutno splnit do konce roku 2022 pro dosažení produkce referenčního roku 2019. Pokud byl vykázan v aktuálním roce do dne reportu vyšší objem péče, zůstává 'Referenční cíl' shodný s výkonností referenčního roku.

Referenční cíl' se může lišit od 'produkčního cíle', který je uveden v měsíčním reportingu a reflektuje výsledky jednání hospodářských schůzek.

Ukazatel Týdenní navýšení: Navýšení týdenního počtu operací ve zbývajícím období do konce roku ke splnění 'Referenčního cíle'.

### Využití operačních sálů dětské kliniky dle operujících klinik k datu 01.09.2022

FNOL CELKEM	Od počátku roku				Období posledních 30 dnů				Posledních 7 dní od do 01.09.2022								Referenční cíl do konce roku	Týdenní navýšení		
	2022	2019	2022/2019	90%	2022	2019	2022/2019	99%	Pr7d22/7d19	45%	Čt 1	St 31	Út 30	Po 29	Ne 28	So 27			Pa 26	
	1 011	1 128	-117	82%	67	68	-1	99%	-22	45%	5	5	4	4	0	0			0	
04 - I. chirurgická klinika	174	211	-37	82%	20	7	13	286%	-2	71%	5	0	0	0	0	0	0	749	119%	7
05 - II. chirurgická klinika - cévně-transplantační	10	13	-3	77%	1	3	-2	33%	-1	50%	0	0	1	0	0	0	0	167	128%	3
06 - Neurochirurgická klinika	2	0	2	0%	0	0	0	0%	0	0%	0	0	0	0	0	0	0	0	0%	0
08 - Porodnicko-gynekologická klinika	0	0	0	0%	0	0	0	0%	0	0%	0	0	0	0	0	0	0	0	0%	0
10 - Dětská klinika	206	228	-22	90%	13	16	-3	81%	-2	71%	0	5	0	0	0	0	0	147	118%	2
11 - Ortopedická klinika	67	22	45	305%	2	1	1	200%	-1	0%	0	0	0	0	0	0	0	20	100%	0
12 - Urologická klinika	234	282	-48	83%	23	19	4	121%	-9	25%	0	0	3	0	0	0	0	199	132%	3
13 - Otolaryngologická klinika	187	246	-59	76%	0	16	-16	0%	-10	0%	0	0	0	0	0	0	0	181	148%	4
14 - Oční klinika	68	41	27	166%	0	0	0	0%	0	0%	0	0	0	0	0	0	0	33	100%	0
25 - Klinika ústní, čelistní a obličejové chirurgie	4	4	0	100%	0	0	0	0%	0	0%	0	0	0	0	0	0	0	0	0%	0
29 - Oddělení plastické a estetické chirurgie	51	62	-11	82%	8	5	3	160%	4	0%	0	0	0	4	0	0	0	37	142%	1
31 - Traumatologická klinika	7	19	-12	37%	0	1	-1	0%	-1	0%	0	0	0	0	0	0	0	31	163%	1
47 - Centrální operační sály	1	0	1	0%	0	0	0	0%	0	0%	0	0	0	0	0	0	0	0	0%	0
50 - Kardiochirurgická klinika	0	0	0	0%	0	0	0	0%	0	0%	0	0	0	0	0	0	0	0	0%	0

