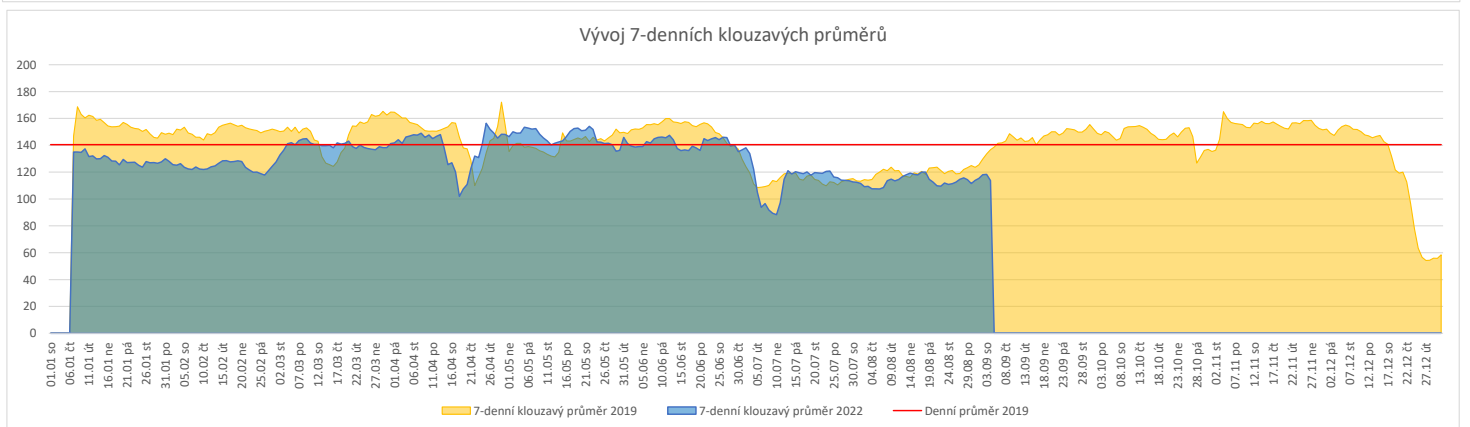
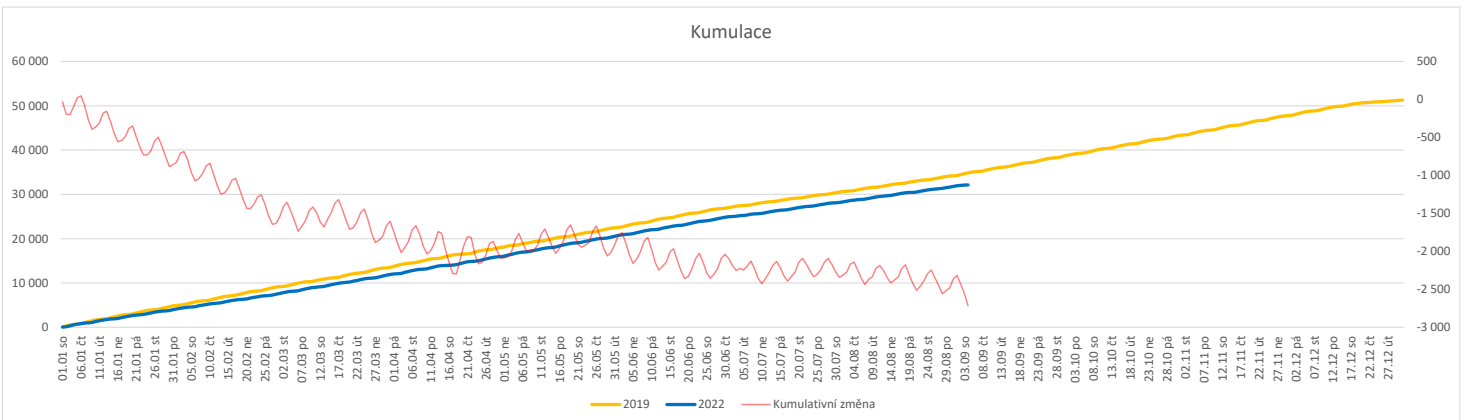


**Vývoj počtu pacientů přijatých k hospitalizaci (RČ/den/klinika) k datu 04.09.2022**

	Od počátku roku				Období posledních 30 dnů				Posledních 7 dní do 04.09.2022							Referenční cíl do konce roku	Týdenní navýšení			
	2022	2019	2022/2019	92%	2022	2019	2022/2019	86%	Pr7d22/Pr7d19	Ne 4	So 3	Pa 2	Čt 1	St 31	Út 30			Po 29		
<b>FNOL CELKEM - bez překladů vč. COVID+ (kliniky níže vč. překladů)</b>	<b>32 127</b>	<b>34 845</b>	<b>-2 718</b>	<b>92%</b>	<b>3 422</b>	<b>3 997</b>	<b>-575</b>	<b>86%</b>	<b>-23</b>	<b>83%</b>	<b>42</b>	<b>52</b>	<b>99</b>	<b>137</b>	<b>165</b>	<b>134</b>	<b>167</b>	<b>19 144</b>	<b>117%</b>	<b>170</b>
<b>Chirurgické obory</b>	<b>16 263</b>	<b>17 701</b>	<b>-1 438</b>	<b>92%</b>	<b>1 682</b>	<b>1 953</b>	<b>-271</b>	<b>86%</b>	<b>-17</b>	<b>77%</b>	<b>34</b>	<b>28</b>	<b>36</b>	<b>71</b>	<b>79</b>	<b>61</b>	<b>82</b>	<b>9 698</b>	<b>117%</b>	<b>90</b>
04 - I. chirurgická klinika	2 370	2 709	-339	87%	231	304	-73	76%	-3	75%	13	2	4	9	10	5	13	1 570	128%	22
05 - II. chirurgická klinika - cévně-transplantační	1 058	1 179	-121	90%	98	134	-36	73%	-3	45%	0	0	2	6	4	1	677	122%	8	
06 - Neurochirurgická klinika	1 308	1 205	103	109%	169	162	7	104%	0	109%	3	2	3	7	7	6	9	580	100%	0
08 - Porodnicko-gynekologická klinika	2 821	2 882	-61	98%	267	320	-53	83%	-3	70%	4	5	6	8	13	12	9	1 449	104%	4
10 - Dětská klinika	2 970	3 109	-139	96%	296	319	-23	93%	-4	70%	3	9	6	20	10	9	14	1 634	109%	9
11 - Ortopedická klinika	1 632	1 843	-211	89%	143	181	-38	79%	-3	57%	0	0	0	7	10	6	8	1 123	123%	14
12 - Urologická klinika	1 285	1 463	-178	88%	146	194	-48	75%	-2	78%	7	0	3	6	7	5	11	834	127%	12
13 - Otolaryngologická klinika	773	964	-191	80%	83	84	-1	99%	-1	75%	0	1	0	5	3	2	4	621	144%	12
14 - Oční klinika	664	631	33	105%	65	62	3	105%	0	100%	0	0	1	2	4	3	2	257	100%	0
25 - Klinika ústní, čelistní a obličejové chirurgie	610	811	-201	75%	64	107	-43	60%	-1	73%	1	3	2	1	3	3	6	592	151%	13
29 - Oddělení plastické a estetické chirurgie	0	0	0	0%	0	0	0	0%	0	0%	0	0	0	0	0	0	0	0	0%	0
31 - Traumatologická klinika	1 383	1 611	-228	86%	162	180	-18	90%	-0	98%	3	7	8	5	7	7	6	972	131%	15
50 - Kardiologická klinika	521	515	6	101%	72	67	5	107%	0	107%	0	0	5	3	3	3	2	239	100%	0
<b>Interní a komplexní obory</b>	<b>15 864</b>	<b>17 144</b>	<b>-1 280</b>	<b>93%</b>	<b>1 740</b>	<b>2 044</b>	<b>-304</b>	<b>85%</b>	<b>-6</b>	<b>91%</b>	<b>8</b>	<b>24</b>	<b>63</b>	<b>66</b>	<b>86</b>	<b>73</b>	<b>85</b>	<b>9 446</b>	<b>119%</b>	<b>80</b>
01 - I. interní klinika - kardiologická	3 344	3 585	-241	93%	344	388	-44	89%	6	193%	3	1	14	14	24	18	9	1 903	115%	16
02 - II. interní klinika gastroenterologie a geriatry	2 130	1 881	249	113%	208	262	-54	79%	-2	83%	1	3	14	9	10	9	7	924	100%	0
03 - III. interní klinika - nefrologická, revmatologická a endokrinní	1 999	2 006	-7	100%	237	232	5	102%	0	100%	2	6	8	6	11	7	18	950	101%	1
07 - Klinika anesteziologie, resuscitace a intenzivní medicíny	1 089	1 204	-115	90%	97	158	-61	61%	-4	35%	0	1	0	2	3	4	4	722	119%	8
09 - Novorozenecké oddělení	1 653	1 723	-70	96%	188	214	-26	88%	-2	70%	0	6	1	8	9	5	4	885	109%	5
15 - Oddělení alergologie a kl. imun.	0	0	0	0%	0	0	0	0%	0	0%	0	0	0	0	0	0	0	0	0%	0
16 - Klinika plicních nemocí a tuberkulózy	2 056	2 253	-197	91%	224	252	-28	89%	-1	92%	2	1	15	8	9	11	12	1 290	118%	13
17 - Neurologická klinika	1 363	1 845	-482	74%	135	198	-63	68%	-4	54%	0	2	3	2	8	7	10	1 449	150%	31
18 - Klinika psychiatrie	761	866	-105	88%	87	106	-19	82%	-2	45%	0	2	1	5	0	0	2	485	128%	7
19 - Klinika pracovního lékařství	0	0	0	0%	0	0	0	0%	0	0%	0	0	0	0	0	0	0	0	0%	0
20 - Klinika chorob kožních a pohlavních	421	475	-54	89%	43	52	-9	83%	-0	73%	0	1	0	4	0	1	2	285	123%	4
21 - Onkologická klinika	1 391	1 502	-111	93%	181	212	-31	85%	-0	96%	0	1	5	5	13	10	10	880	114%	7
22 - Klinika nukleární medicíny	215	225	-10	96%	22	35	-13	63%	-1	13%	0	0	0	0	0	0	1	110	110%	1
26 - Oddělení rehabilitace	513	599	-86	86%	56	65	-9	86%	-0	83%	0	0	1	1	0	4	9	308	139%	6
27 - Klinika tělovýchovného lékařství a kardiologická rehabilitace	0	0	0	0%	0	0	0	0%	0	0%	0	0	0	0	0	0	0	0	0%	0
30 - Oddělení geriatry	489	451	38	108%	53	51	2	104%	0	127%	0	0	1	3	4	3	3	204	100%	0
32 - Hemato-onkologická klinika	650	787	-137	83%	82	113	-31	73%	-0	88%	0	1	5	4	3	4	4	469	141%	9
36 - Oddělení klinické logopedie	0	0	0	0%	0	0	0	0%	0	0%	0	0	0	0	0	0	0	0	0%	0
39 - Oddělení klinické psychologie	0	0	0	0%	0	0	0	0%	0	0%	0	0	0	0	0	0	0	0	0%	0
60 - Oddělení urgentního příjmu	0	0	0	0%	0	0	0	0%	0	0%	0	0	0	0	0	0	0	0	0%	0


**Legenda:**

Denní report počtu pacientů přijatých k hospitalizaci čerpá z chorobopisů MEDEA.

Na úrovni kliniky obsahuje veškeré příjmy na lůžko dotčené kliniky, včetně hospitalizací přeložených z jiných klinik (ne však příjmy z jiných středisek v rámci dané kliniky).

Na úrovni FNOL celkem obsahuje pouze externí příjmy, vyloučeny jsou veškeré překlady v rámci FNOL.

Kumulativní počet pacientů přijatých k hospitalizaci od začátku roku je srovnáván se stejným obdobím referenčního roku. Ve stejné logice je srovnáván kumulativní počet posledních 30 dnů.

Ukazatel Pr7d22/Pr7d19: průměrný počet pacientů přijatých k hospitalizaci za posledních 7 dní aktuálního období je srovnán se 7-denním průměrem referenčního roku 2019.

Ukazatel 'Referenční cíl' do konce roku: vyjadřuje počet pacientů přijatých k hospitalizaci, který je nutno splnit do konce roku 2022 pro dosažení produkce referenčního roku 2019. Pokud byl vykázan v aktuálním roce do dne reportu vyšší objem péče, zůstává 'Referenční cíl' shodný s výkonností referenčního roku.

Referenční cíl' se může lišit od 'produkčního cíle', který je uveden v měsíčním reportingu a reflektuje výsledky jednání hospodářských schůzek.

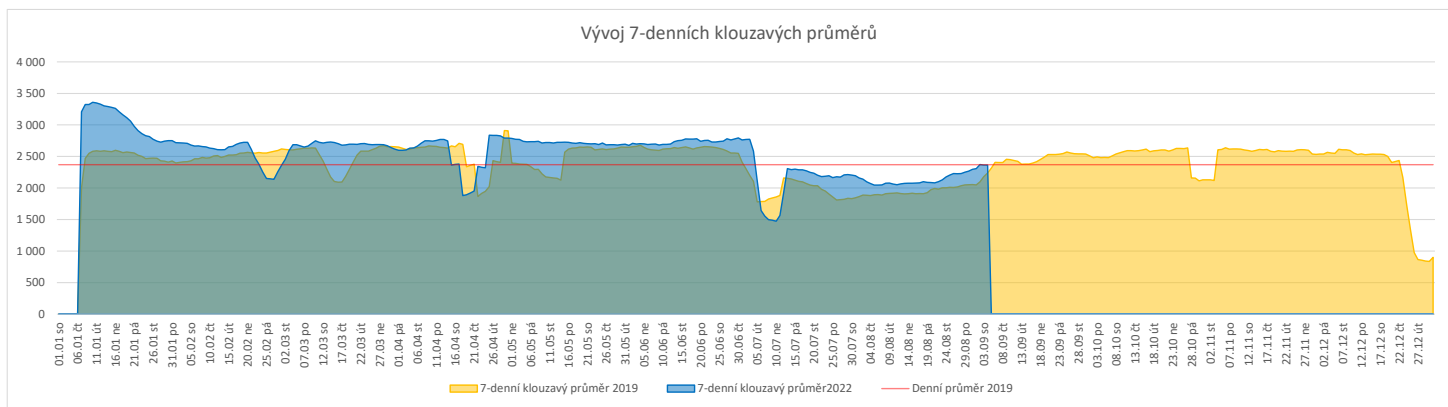
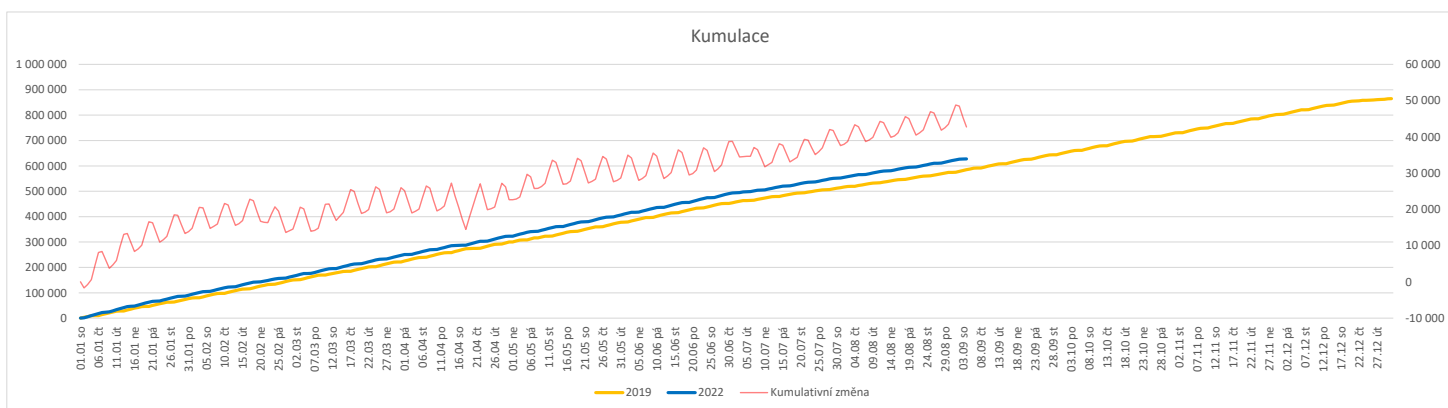
Ukazatel Týdenní navýšení: Navýšení týdenního počtu přijatých pacientů k hospitalizaci ve zbývajícím období do konce roku ke splnění 'Referenčního cíle'.

**Poznámka:**

01 - I. interní klinika - kardiologická

V počtech přijatých pacientů nejsou započítány hodnoty covid+ oddělení Franze Josefa

	Od počátku roku				Období posledních 30 dnů				Posledních 7 dní do 04.09.2022							Referenční cíl do konce roku	Týdenní navýšení			
	2022	2019	2022/2019	107%	2022	2019	2022/2019	99%	Pr7d22/7d19	Ne 4	So 3	Pa 2	Čt 1	St 31	Út 30			Po 29		
<b>FNOL CELKEM</b>	<b>627 627</b>	<b>584 840</b>	<b>42 787</b>	<b>107%</b>	<b>64 374</b>	<b>65 004</b>	<b>-630</b>	<b>99%</b>	<b>126</b>	<b>106%</b>	<b>454</b>	<b>430</b>	<b>2 839</b>	<b>3 051</b>	<b>3 214</b>	<b>3 297</b>	<b>3 257</b>	<b>280 193</b>	<b>100%</b>	<b>0</b>
01 - I. interní klinika - kardiologická	15 633	19 210	-3 577	81%	1 328	1 756	-428	76%	3	107%	7	3	63	80	66	64	27	13 458	136%	224
02 - II. interní klinika gastroenterologie (bez geriatry)	22 690	18 133	4 557	125%	2 294	2 202	92	104%	7	109%	1	2	90	126	127	128	125	8 524	100%	0
03 - III. interní klinika - nefrologická, revmatologická a endokrinologická	31 230	28 481	2 749	110%	3 033	2 998	35	101%	7	106%	3	4	182	154	184	196	129	13 888	100%	0
04 - I. chirurgická klinika	16 288	16 298	-10	100%	1 600	1 746	-146	92%	-1	99%	14	5	62	63	97	112	67	8 165	100%	1
05 - II. chirurgická klinika - cévně-transplantační	7 805	8 021	-216	97%	773	858	-85	90%	-4	88%	0	0	23	45	38	37	40	4 060	106%	14
06 - Neurochirurgická klinika	8 450	7 329	1 121	115%	1 047	948	99	110%	7	123%	4	8	29	47	53	41	67	3 398	100%	0
07 - Klinika anesteziologie, resuscitace a intenzivní medicíny	19 137	20 256	-1 119	94%	2 007	2 206	-199	91%	-7	92%	4	3	101	112	127	95	117	11 023	111%	70
08 - Porodnicko-gynekologická klinika	19 706	22 185	-2 479	89%	2 049	2 494	-445	82%	-15	83%	19	15	109	91	81	79	108	12 951	124%	155
09 - Novorozenecké oddělení	1 792	1 501	291	119%	150	171	-21	88%	2	161%	2	1	5	13	7	10	7	691	100%	0
10 - Dětská klinika	32 581	30 741	1 840	106%	2 633	2 765	-132	95%	-3	97%	27	35	130	131	125	128	162	16 024	100%	0
11 - Ortopedická klinika	27 155	24 017	3 138	113%	2 674	2 501	173	107%	4	104%	10	2	173	150	91	125	168	12 344	100%	0
12 - Urologická klinika	24 510	25 143	-633	97%	2 583	2 754	-171	94%	0	100%	7	3	100	147	168	170	137	12 725	105%	40
13 - Otolaryngologická klinika	28 410	25 227	3 183	113%	2 966	2 749	217	108%	12	113%	33	39	132	147	146	116	97	10 612	100%	0
14 - Oční klinika	28 994	27 432	1 562	106%	3 099	3 192	-93	97%	-12	89%	26	27	96	101	113	158	177	13 032	100%	0
15 - Oddělení alergie a kl. imun.	16 613	16 365	248	102%	1 563	1 697	-134	92%	2	102%	0	0	84	88	105	96	95	8 406	100%	0
16 - Klinika plicních nemocí a tuberkulózy	19 106	19 683	-577	97%	2 110	2 115	-5	100%	-1	98%	1	1	68	118	143	110	118	9 779	106%	37
17 - Neurologická klinika	14 531	16 107	-1 576	90%	1 433	1 700	-267	84%	-5	91%	1	0	59	91	56	102	82	9 412	120%	99
18 - Klinika psychiatrie	12 031	11 262	769	107%	1 463	1 401	62	104%	-1	99%	4	5	54	65	94	58	56	5 800	100%	0
19 - Klinika pracovního lékařství	35 520	12 882	22 638	276%	2 254	1 125	1 129	200%	43	226%	0	0	78	140	92	184	51	3 877	100%	0
20 - Klinika chorob kožních a pohlavních	25 640	25 424	216	101%	2 470	2 591	-121	95%	6	107%	4	6	98	133	125	140	169	12 626	100%	0
21 - Onkologická klinika	45 808	39 883	5 925	115%	5 001	4 594	407	109%	42	128%	2	6	261	252	291	267	281	19 087	100%	0
22 - Klinika nukleární medicíny	2 049	2 076	-27	99%	272	261	11	104%	2	129%	0	0	19	16	6	16	9	1 205	102%	2
24 - Klinika zubního lékařství	0	0	0	0%	0	0	0	0%	0	0%	0	0	0	0	0	0	0	0	0%	0
25 - Klinika ústní, čelistní a obličejové chirurgie	27 508	27 981	-473	98%	3 014	3 425	-411	88%	-1	99%	86	70	132	95	121	111	117	14 268	103%	30
26 - Oddělení rehabilitace	23 597	23 013	584	103%	2 667	2 819	-152	95%	3	104%	2	6	126	112	120	138	200	11 407	100%	0
27 - Klinika tělovýchovného lékařství a kardiovaskulární rehabilitace	16 824	15 138	1 686	111%	2 068	1 869	199	111%	23	141%	0	0	98	116	133	113	95	6 843	100%	0
28 - Ústav lékařské genetiky	3 564	5 185	-1 621	69%	343	458	-115	75%	1	114%	0	0	31	17	13	14	6	3 620	181%	102
29 - Oddělení plastické a estetické chirurgie	9 614	10 367	-753	93%	946	1 199	-253	79%	-1	98%	1	1	48	52	65	56	61	5 760	115%	48
30 - Oddělení geriatry	1 629	1 797	-168	91%	160	197	-37	81%	-2	74%	0	0	9	7	7	8	12	978	121%	11
31 - Traumatologická klinika	12 366	13 110	-744	94%	1 442	1 642	-200	88%	0	101%	0	1	69	57	63	94	93	7 036	112%	47
32 - Hemato-onkologická klinika	17 803	17 592	211	101%	1 794	2 052	-258	87%	-8	88%	2	1	78	97	94	87	92	8 243	100%	0
33 - Oddělení klinické biochemie	854	797	57	107%	76	36	40	211%	3	217%	1	0	1	7	13	3	14	408	100%	0
35 - Transfúzní oddělení	306	154	152	199%	19	25	-6	76%	-1	17%	0	0	0	0	0	1	0	59	100%	0
38 - Ústav soudního lékařství a medicinského práva	0	0	0	0%	0	0	0	0%	0	0%	0	0	0	0	0	0	0	0	0%	0
39 - Oddělení klinické psychologie	4 487	4 532	-45	99%	544	471	73	115%	7	137%	0	0	22	34	30	46	37	2 111	102%	3
43 - Ústav farmakologie	282	227	55	124%	26	34	-8	76%	-1	50%	0	0	2	0	0	2	0	122	100%	0
45 - Sociální oddělení	1 060	1 112	-52	95%	126	119	7	106%	2	174%	0	0	6	9	5	3	10	617	109%	4
50 - Kardiochirurgická klinika	5 583	4 077	1 506	137%	621	535	86	116%	5	128%	6	3	31	29	29	32	28	2 193	100%	0
60 - Oddělení urgentního příjmu	45 313	41 707	3 606	109%	5 580	5 245	335	106%	3	102%	187	183	166	109	180	149	189	19 261	100%	0
Očkovací centrum	25 491	366	25 125	6965%	1 217	37	1 180	3289%	37	3363%	0	0	6	97	30	136	0	211	100%	0


**Legenda:**

Denní report počtu ambulantních vyšetření obsahuje všechny ambulantně ošetřené rodná čísla v daný den na konkrétní klinice.

Kumulativní počet ambulantních vyšetření od začátku roku je srovnáván se stejným obdobím referenčního roku. Ve stejné logice je srovnáván kumulativní počet posledních 30 dnů.

Ukazatel Pr7d22/7d19: průměrný počet ambulantně vyšetřených pacientů za posledních 7 dní je srovnáván se 7-denním průměrem referenčního roku 2019.

Ukazatel 'Referenční cíl' do konce roku: vyjadřuje počet ambulantně vyšetřených pacientů, který je nutno splnit do konce roku 2022 pro dosažení produkce referenčního roku 2019. Pokud byl vykázan v aktuálním roce do dne reportu vyšší objem péče, zůstává 'Referenční cíl' shodný s výkonností referenčního roku.

Referenční cíl se může lišit od 'produkčního cíle', který je uveden v měsíčním reportingu a reflektuje výsledky jednání hospodářských schůzek.

Ukazatel Týdenní navýšení: Navýšení týdenního počtu ambulantních vyšetření ve zbývajícím období do konce roku ke splnění 'Referenčního cíle'.

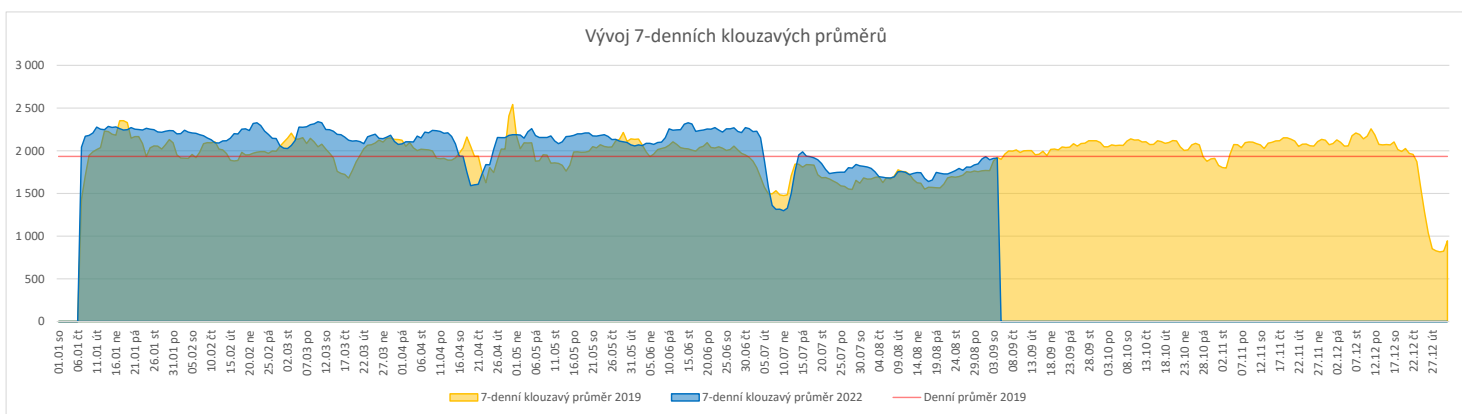
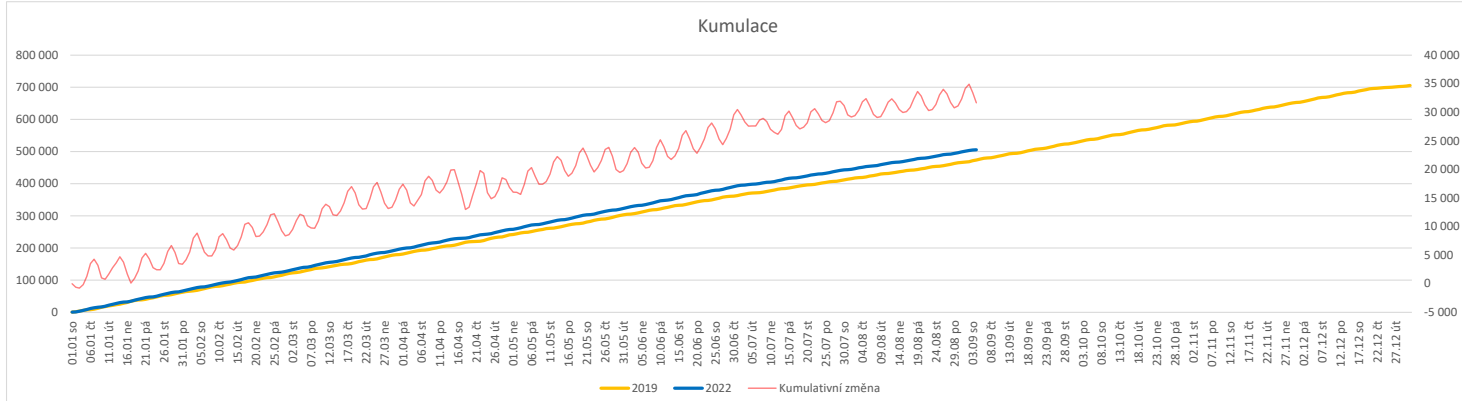
**Poznámka:**

60 - Oddělení urgentního příjmu

V počtech ambulantních vyšetření nejsou započítány vyšetření na pracovištích Antigenní testy a Odběrové místo.

**Vývoj počtu laboratorních výkonů evidovaných v OpenLIMS a žádanků evidovaných v LIMS (RČ/den/klinika) k datu 04.09.2022**

	Od počátku roku				Období posledních 30 dnů				Posledních 7 dní do 04.09.2022							Referenční cíl do konce roku	Týdenní navýšení			
	2022	2019	2022/2019	106%	2022	2019	2022/2019	99%	Pr7d22/7d19	Ne 4	So 3	Pa 2	Čt 1	St 31	Út 30			Po 29		
<b>FNOL CELKEM</b>	<b>487 014</b>	<b>459 431</b>	<b>27 583</b>	<b>106%</b>	<b>52 283</b>	<b>52 821</b>	<b>-538</b>	<b>99%</b>	<b>-8</b>	<b>100%</b>	<b>610</b>	<b>1 472</b>	<b>2 096</b>	<b>2 324</b>	<b>2 376</b>	<b>2 241</b>	<b>1 665</b>	<b>231 772</b>	<b>83%</b>	<b>0</b>
28 - Ústav lékařské genetiky	1 554	1 707	-153	91%	142	152	-10	93%	2	170%	0	0	10	10	10	7	2	800	124%	10
32 - Hemato-onkologická klinika	165 822	158 240	7 582	105%	17 692	18 848	-1 156	94%	-4	99%	230	237	783	695	842	786	935	76 595	100%	0
33 - Oddělení klinické biochemie	229 384	224 467	4 917	102%	25 505	25 264	241	101%	-51	95%	280	1 102	955	1 226	1 202	1 130	280	111 046	100%	0
35 - Transfúzní oddělení	15 069	15 801	-732	95%	1 894	1 796	98	105%	3	105%	50	54	67	79	54	39	76	8 292	110%	46
38 - Ústav soudního lékařství a medicínského práva	2 726	2 188	538	125%	350	298	52	117%	-9	52%	0	0	9	18	33	0	8	1 215	100%	0
40 - Ústav mikrobiologie	72 459	57 028	15 431	127%	6 700	6 463	237	104%	11	105%	50	79	272	296	235	279	364	26 148	100%	0


**Legenda:**

Denní report obsahuje množství laboratorních výkonů ve vyjádření RČ/den/klinika evidovaných v systému OpenLIMS.

U klinik 28 a 40 jsou zdrojem obdržené žádanky ve vyjádření RČ/den/klinika evidovaných v systému LIMS.

Kumulativní počet laboratorních výkonů od začátku roku je srovnáván se stejným obdobím referenčního roku. Ve stejné logice je srovnáván kumulativní počet posledních 30 dnů.

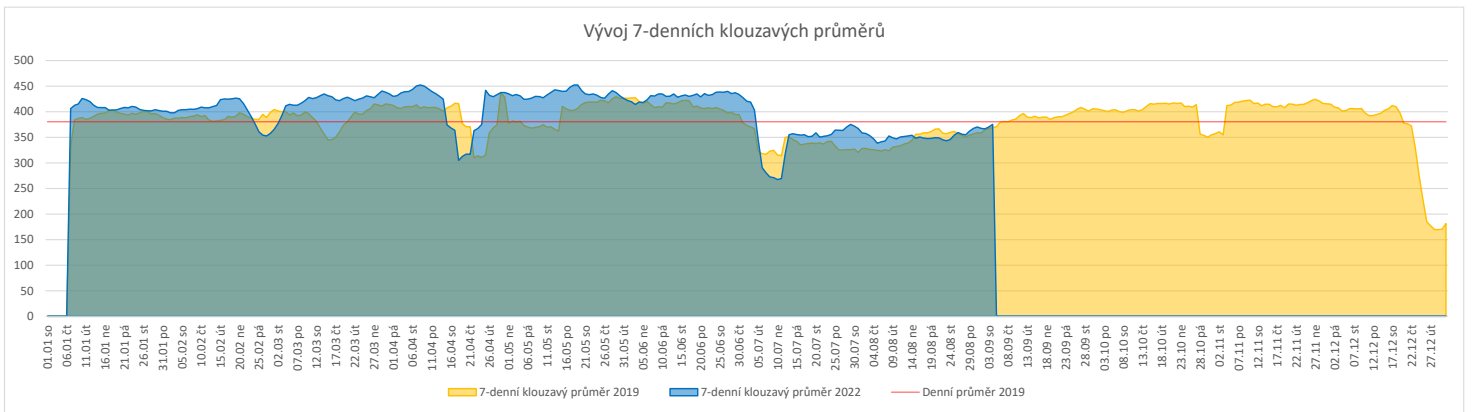
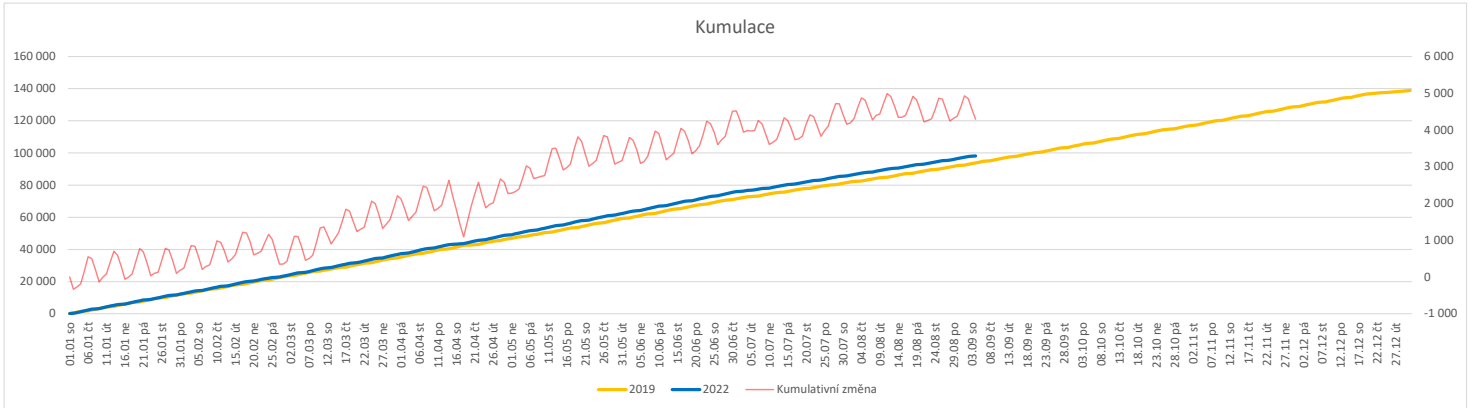
Ukazatel Pr7d22/7d19: průměrný počet laboratorních výkonů za posledních 7 dní je srovnán se 7-denním průměrem referenčního roku 2019.

Ukazatel 'Referenční cíl' do konce roku: vyjadřuje počet laboratorních výkonů, který je nutno splnit do konce roku 2022 pro dosažení produkce referenčního roku 2019. Pokud byl vykázan v aktuálním roce do dne reportu vyšší objem péče, zůstává 'Referenční cíl' shodný s výkonností referenčního roku.

Referenční cíl se může lišit od 'produkčního cíle', který je uveden v měsíčním reportingu a reflektuje výsledky jednání hospodářských schůzek.

Ukazatel Týdenní navýšení: Navýšení týdenního počtu laboratorních výkonů ve zbývajícím období do konce roku ke splnění 'Referenčního cíle'.

	Od počátku roku				Období posledních 30 dnů				Posledních 7 dní do 04.09.2022							Referenční cíl do konce roku	Týdenní navýšení			
	2022	2019	2022/2019	105%	2022	2019	2022/2019	95%	Pr7d22/7d19	Ne 4	So 3	Pa 2	Čt 1	St 31	Út 30			Po 29		
<b>FNOL CELKEM</b>	<b>98 170</b>	<b>93 847</b>	<b>4 323</b>	<b>105%</b>	<b>10 701</b>	<b>11 277</b>	<b>-576</b>	<b>95%</b>	<b>7</b>	<b>102%</b>	<b>177</b>	<b>171</b>	<b>414</b>	<b>456</b>	<b>448</b>	<b>462</b>	<b>500</b>	<b>45 026</b>	<b>100%</b>	<b>0</b>
22 - Klinika nukleární medicíny	6 957	7 061	-104	99%	729	869	-140	84%	-3	90%	0	0	38	31	38	39	33	3 320	103%	7
34 - Radiologická klinika	91 213	86 786	4 427	105%	9 972	10 408	-436	96%	10	103%	177	171	376	425	410	423	467	41 810	100%	0


**Legenda:**

Denní report obsahuje množství RDG výkonů ve vyjádření RČ/den/klinika.

Kumulativní počet RDG výkonů od začátku roku je srovnáván se stejným obdobím referenčního roku. Ve stejné logice je srovnáván kumulativní počet posledních 30 dní.

Ukazatel Pr7d22/7d19: průměrný počet RDG výkonů za posledních 7 dní je srovnán se 7-denním průměrem referenčního roku 2019.

Ukazatel 'Referenční cíl' do konce roku: vyjadřuje počet RDG výkonů, který je nutno splnit do konce roku 2022 pro dosažení produkce referenčního roku 2019. Pokud byl vykázan v aktuálním roce do dne reportu vyšší objem péče, zůstává 'Referenční cíl' shodný s výkonností referenčního roku.

Referenční cíl se může lišit od 'produkčního cíle', který je uveden v měsíčním reportingu a reflektuje výsledky jednání hospodářských schůzek.

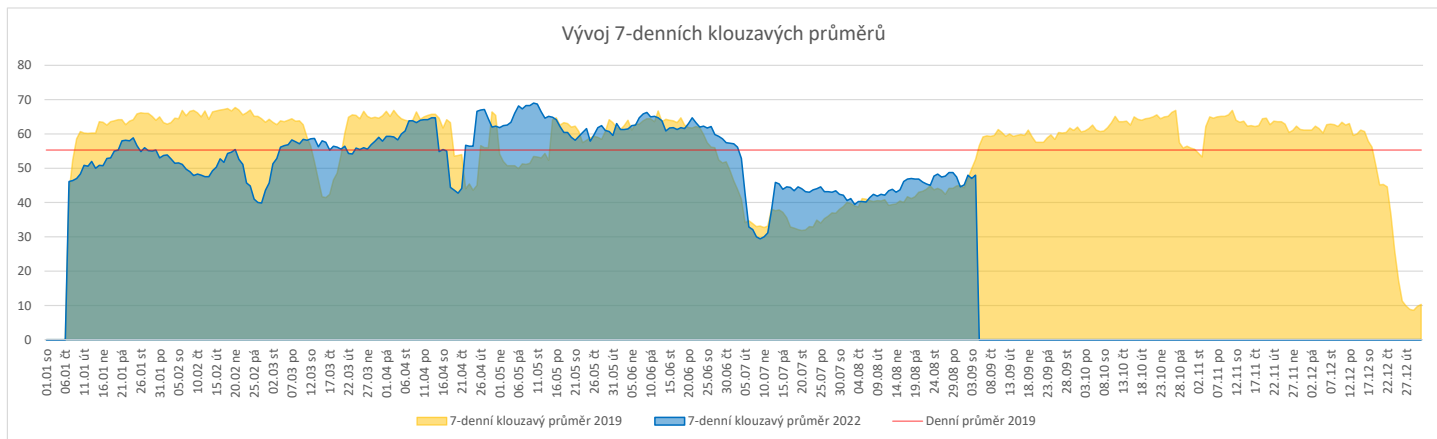
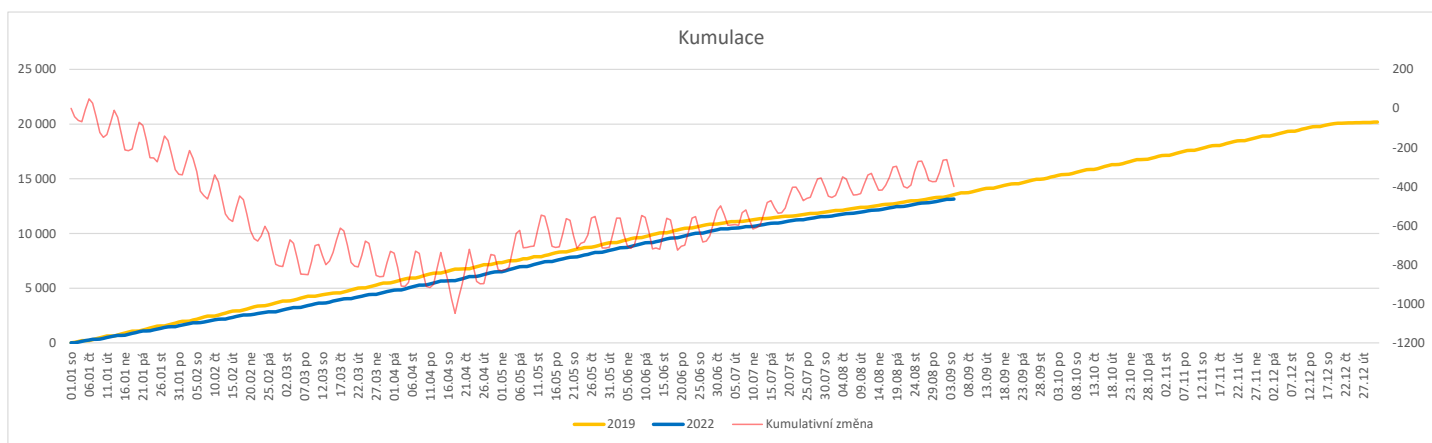
Ukazatel Týdenní navýšení: Navýšení týdenního počtu RDG výkonů ve zbývajícím období do konce roku ke splnění 'Referenčního cíle'.

**Poznámka:**

34 - Radiologická klinika

V počtech RDG vyšetření nejsou započítána mamografická vyšetření.

	Od počátku roku				Období posledních 30 dnů				Posledních 7 dní do 04.09.2022							Referenční cíl do konce roku	Týdenní navýšení			
	2022	2019	2022/2019	96%	2022	2019	2022/2019	96%	Pr7d22/7d19	Ne 4	So 3	Pa 2	Čt 1	St 31	Út 30			Po 29		
<b>FNOL CELKEM (bez vlivu klinik s počtem operací 2019 v MEDIX=0)</b>	<b>12 975</b>	<b>13 546</b>	<b>-571</b>	<b>96%</b>	<b>1 363</b>	<b>1 425</b>	<b>-62</b>	<b>96%</b>	<b>-5</b>	<b>90%</b>	<b>19</b>	<b>6</b>	<b>72</b>	<b>66</b>	<b>57</b>	<b>59</b>	<b>53</b>	<b>7 211</b>	<b>109%</b>	<b>36</b>
01 - I. interní klinika - kardiologická	149	0	149	0%	12	0	12	0%	1	0%	0	0	0	4	0	0	0	1	100%	0
04 - I. chirurgická klinika	2 058	2 171	-113	95%	211	214	-3	99%	-1	82%	4	0	10	11	3	10	8	1 159	111%	8
05 - II. chirurgická klinika - cévně-transplantační	792	831	-39	95%	80	96	-16	83%	-1	67%	0	1	3	4	3	2	3	446	110%	3
06 - Neurochirurgická klinika	1 305	1 190	115	110%	170	164	6	104%	0	106%	2	1	6	10	5	5	7	577	100%	0
07 - Klinika anesteziologie, resuscitace a intenzivní medicíny	0	0	0	0%	0	0	0	0%	0	0%	0	0	0	0	0	0	0	0	0%	0
08 - Porodnicko-gynekologická klinika	1 656	1 685	-29	98%	146	160	-14	91%	-1	90%	1	1	9	10	9	4	2	844	104%	2
10 - Dětská klinika	206	235	-29	88%	13	23	-10	57%	-0	63%	0	0	0	0	5	0	0	147	125%	2
11 - Ortopedická klinika	1 816	1 891	-75	96%	163	170	-7	96%	-0	96%	0	0	9	8	9	14	8	1 066	108%	5
12 - Urologická klinika	1 239	1 326	-87	93%	139	154	-15	90%	-1	88%	1	0	11	4	6	9	6	718	114%	6
13 - Otolaryngologická klinika	948	1 011	-63	94%	93	89	4	104%	-1	81%	0	0	9	4	2	2	4	546	113%	4
14 - Oční klinika	184	148	36	124%	17	5	12	340%	0	300%	0	0	0	1	0	0	2	93	100%	0
21 - Onkologická klinika	18	0	18	0%	0	0	0	0%	0	0%	0	0	0	0	0	0	0	0	0%	0
25 - Klinika ústní, čelistní a obličejové chirurgie	316	368	-52	86%	31	33	-2	94%	-0	86%	3	0	0	1	0	2	0	246	127%	4
29 - Oddělení plastické a estetické chirurgie	407	497	-90	82%	52	60	-8	87%	-1	78%	0	0	0	4	3	3	4	320	139%	6
31 - Traumatologická klinika	1 433	1 455	-22	98%	167	161	6	104%	1	109%	7	3	10	7	9	5	6	747	103%	2
34 - Radiologická klinika	41	40	1	103%	1	1	0	100%	-0	0%	0	0	0	0	0	0	0	8	100%	0
47 - Centrální operační sály	66	210	-144	31%	9	27	-18	33%	-1	0%	0	0	0	0	0	0	0	218	295%	9
50 - Kardiochirurgická klinika	508	488	20	104%	71	68	3	104%	0	121%	1	0	5	2	3	3	3	248	100%	0


**Legenda:**

Denní report počtu operací obsahuje všechny uvedené oddělení prováděné operace v daný den na sálech, které jsou evidované v MEDIX.

Kumulativní počet operací od začátku roku je srovnáván se stejným obdobím referenčního roku. Ve stejné logice je srovnáván kumulativní počet posledních 30 dnů.

Ukazatel Pr7d22/7d19: průměrný počet operací za posledních 7 dní je srovnán se 7-denním průměrem referenčního roku 2019.

Ukazatel 'Referenční cíl' do konce roku: vyjadřuje počet operací, který je nutno splnit do konce roku 2022 pro dosažení produkce referenčního roku 2019. Pokud byl vykázan v aktuálním roce do dne reportu vyšší objem péče, zůstává 'Referenční cíl' shodný s výkonností referenčního roku.

Referenční cíl' se může lišit od 'produkčního cíle', který je uveden v měsíčním reportingu a reflektuje výsledky jednání hospodářských schůzek.

Ukazatel Týdenní navýšení: Navýšení týdenního počtu operací ve zbývajícím období do konce roku ke splnění 'Referenčního cíle'.

### Využití operačních sálů dětské kliniky dle operujících klinik k datu 04.09.2022

	Od počátku roku				Období posledních 30 dnů				Posledních 7 dní od do 04.09.2022								Referenční cíl do konce roku		Týdenní navýšení	
	2022	2019	2022/2019		2022	2019	2022/2019		Pr7d22/7d19	Ne 4	So 3	Pa 2	Čt 1	St 31	Út 30	Po 29				
	1 022	1 149	-127	89%	78	89	-11	88%	-11	73%	0	0	11	5	5	4	4	738		121%
04 - I. chirurgická klinika	174	211	-37	82%	20	7	13	286%	-1	83%	0	0	0	5	0	0	0	167	128%	3
05 - II. chirurgická klinika - cévně-transplantační	10	13	-3	77%	1	3	-2	33%	0	100%	0	0	0	0	1	0	9	150%	1	
06 - Neurochirurgická klinika	2	0	2	0%	0	0	0	0%	0	0%	0	0	0	0	0	0	0	0	0%	0
08 - Porodnicko-gynekologická klinika	0	0	0	0%	0	0	0	0%	0	0%	0	0	0	0	0	0	0	0	0%	0
10 - Dětská klinika	206	235	-29	88%	13	23	-10	57%	-3	63%	0	0	0	5	0	0	147	125%	2	
11 - Ortopedická klinika	67	22	45	305%	2	1	1	200%	0	0%	0	0	0	0	0	0	20	100%	0	
12 - Urologická klinika	239	286	-47	84%	28	23	5	122%	-3	73%	0	0	5	0	3	0	194	132%	3	
13 - Otolaryngologická klinika	193	253	-60	76%	6	23	-17	26%	-5	55%	0	0	6	0	0	0	175	152%	4	
14 - Oční klinika	68	41	27	166%	0	0	0	0%	0	0%	0	0	0	0	0	0	33	100%	0	
25 - Klinika ústní, čelistní a obličejové chirurgie	4	4	0	100%	0	0	0	0%	0	0%	0	0	0	0	0	0	0	0	0%	0
29 - Oddělení plastické a estetické chirurgie	51	65	-14	78%	8	8	0	100%	1	133%	0	0	0	0	0	4	37	161%	1	
31 - Traumatologická klinika	7	19	-12	37%	0	1	-1	0%	0	0%	0	0	0	0	0	0	31	163%	1	
47 - Centrální operační sály	1	0	1	0%	0	0	0	0%	0	0%	0	0	0	0	0	0	0	0%	0	
50 - Kardiochirurgická klinika	0	0	0	0%	0	0	0	0%	0	0%	0	0	0	0	0	0	0	0%	0	

