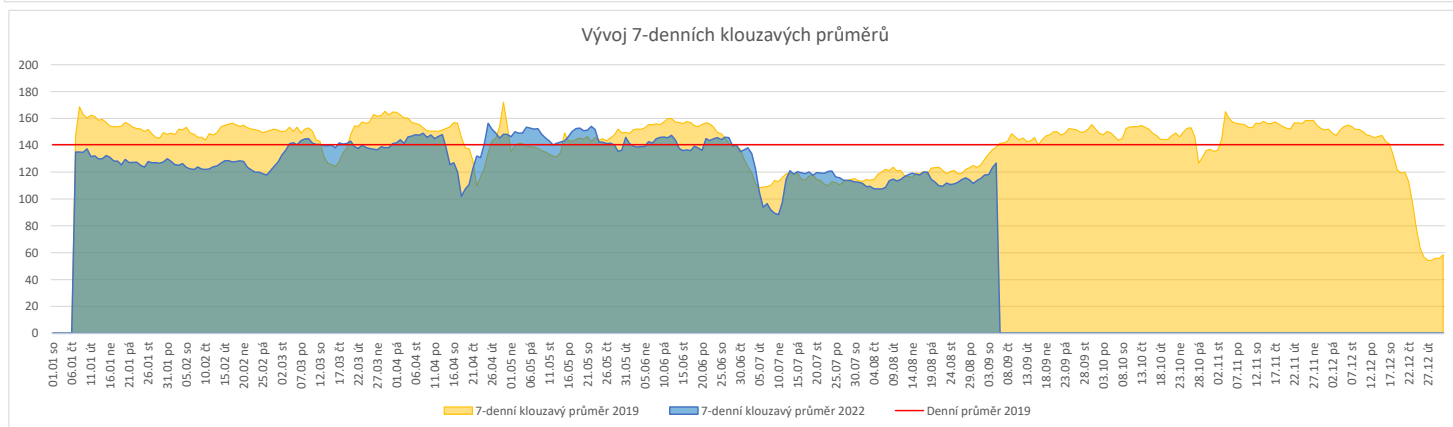
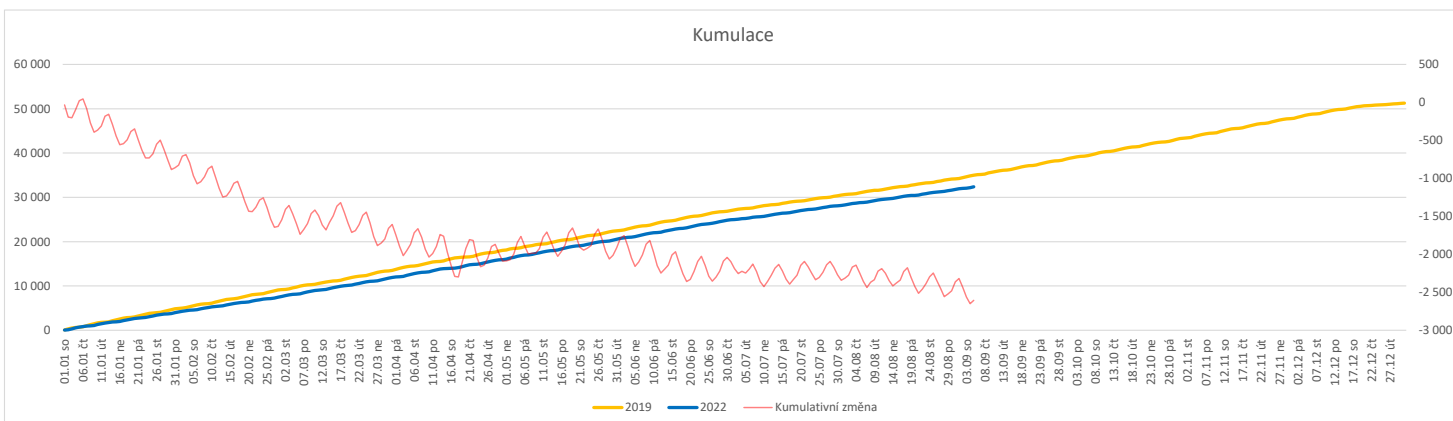


	Od počátku roku			Období posledních 30 dnů			Posledních 7 dní do 05.09.2022										Referenční cíl do konce roku	Týdenní navýšení
	2022	2019	2022/2019	2022	2019	2022/2019	Pr7d22/Pr7d19	Po 5	Ne 4	So 3	Pa 2	Čt 1	St 31	Út 30				
FNOL CELKEM - bez překladů vč. COVID+ (kliniky níže vč. překladů)	32 384	34 990	-2 606 93%	3 586	3 946	-360 91%	-12 91%	189	112	52	98	137	164	135	18 887	116%	163	
Chirurgické obory	16 411	17 783	-1 372 92%	1 790	1 952	-162 92%	-9 88%	99	84	28	35	71	80	61	9 550	117%	86	
04 - I. chirurgická klinika	2 386	2 721	-335 88%	242	299	-57 81%	-2 80%	15	14	2	4	9	10	5	1 554	127%	21	
05 - II. chirurgická klinika - cévně-transplantační	1 070	1 185	-115 90%	109	137	-28 80%	-1 74%	7	5	0	2	2	6	4	665	121%	8	
06 - Neurochirurgická klinika	1 314	1 212	102 108%	170	164	6 104%	-0 92%	5	4	2	3	7	7	6	573	100%	0	
08 - Porodnicko-gynekologická klinika	2 840	2 896	-56 98%	282	324	-42 87%	-3 79%	11	12	5	6	8	13	12	1 430	104%	4	
10 - Dětská klinika	2 997	3 119	-122 96%	317	314	3 101%	-1 90%	13	18	9	5	20	11	9	1 607	108%	8	
11 - Ortopedická klinika	1 657	1 856	-199 89%	162	186	-24 87%	-2 77%	15	10	0	0	7	10	6	1 098	122%	13	
12 - Urologická klinika	1 292	1 468	-176 88%	150	191	-41 79%	-2 70%	9	5	0	3	6	7	5	827	127%	11	
13 - Otolaryngologická klinika	787	967	-180 81%	96	83	13 116%	1 132%	7	7	1	0	5	3	2	607	142%	12	
14 - Oční klinika	669	632	37 106%	67	60	7 112%	0 115%	3	2	0	1	2	4	3	256	100%	0	
25 - Klinika ústní, čelistní a obličejové chirurgie	613	813	-200 75%	66	104	-38 63%	-1 64%	3	1	3	2	1	3	3	589	151%	13	
29 - Oddělení plastické a estetické chirurgie	0	0	0 0%	0	0	0 0%	0 0%	0	0	0	0	0	0	0	0	0%	0	
31 - Traumatologická klinika	1 394	1 624	-230 86%	166	190	-24 87%	-0 98%	8	6	7	8	5	7	7	961	131%	15	
50 - Kardiochirurgická klinika	525	519	6 101%	72	65	7 111%	0 106%	3	1	0	5	3	3	3	235	100%	0	
Interní a komplexní obory	15 973	17 207	-1 234 93%	1 796	1 994	-198 90%	-3 95%	90	28	24	63	66	84	74	9 337	118%	78	
01 - I. interní klinika - kardiologická	3 359	3 589	-230 94%	350	375	-25 93%	7 241%	10	8	1	14	14	24	18	1 888	114%	15	
02 - II. interní klinika gastroenterologie a geriatry	2 149	1 889	260 114%	213	262	-49 81%	0 105%	12	8	3	14	9	9	10	916	100%	0	
03 - III. interní klinika - nefrologická, revmatologická a endokrinologická	2 011	2 017	-6 100%	244	230	14 106%	-2 80%	11	3	6	8	6	11	7	938	101%	1	
07 - Klinika anesteziologie, resuscitace a intenzivní medicíny	1 094	1 210	-116 90%	98	159	-61 62%	-4 37%	4	1	1	0	2	3	4	717	119%	8	
09 - Novorozenecké oddělení	1 662	1 725	-63 96%	191	206	-15 93%	-1 86%	5	4	6	1	8	8	6	876	108%	4	
15 - Oddělení alergologie a kl. imun.	0	0	0 0%	0	0	0 0%	0 0%	0	0	0	0	0	0	0	0	0%	0	
16 - Klinika plicních nemocí a tuberkulózy	2 073	2 259	-186 92%	229	246	-17 93%	-0 97%	16	3	1	15	8	9	11	1 273	117%	12	
17 - Neurologická klinika	1 372	1 858	-486 74%	143	201	-58 71%	-5 48%	9	0	2	3	2	8	7	1 440	151%	31	
18 - Klinika psychiatrie	763	869	-106 88%	86	104	-18 83%	-2 45%	2	0	2	1	5	0	0	483	128%	7	
19 - Klinika pracovního lékařství	0	0	0 0%	0	0	0 0%	0 0%	0	0	0	0	0	0	0	0	0%	0	
20 - Klinika chorob kožních a pohlavních	423	475	-52 89%	44	48	-4 92%	0 100%	2	0	1	0	4	0	1	283	123%	4	
21 - Onkologická klinika	1 406	1 513	-107 93%	192	209	-17 92%	-0 98%	13	2	1	5	5	13	10	865	114%	7	
22 - Klinika nukleární medicíny	220	225	-5 98%	27	31	-4 87%	-0 63%	5	0	0	0	0	0	0	105	105%	1	
26 - Oddělení rehabilitace	519	600	-81 87%	60	59	1 102%	-1 67%	6	0	0	1	1	0	4	302	137%	6	
27 - Klinika tělovýchovného lékařství a kardiiovaskulární rehabilitace	0	0	0 0%	0	0	0 0%	0 0%	0	0	0	0	0	0	0	0	0%	0	
30 - Oddělení geriatry	491	453	38 108%	52	53	-1 98%	0 130%	2	0	0	1	3	4	3	202	100%	0	
32 - Hemato-onkologická klinika	656	793	-137 83%	87	110	-23 79%	-0 96%	6	0	1	5	4	3	4	463	142%	9	
36 - Oddělení klinické logopedie	0	0	0 0%	0	0	0 0%	0 0%	0	0	0	0	0	0	0	0	0%	0	
39 - Oddělení klinické psychologie	0	0	0 0%	0	0	0 0%	0 0%	0	0	0	0	0	0	0	0	0%	0	
60 - Oddělení urgentního příjmu	0	0	0 0%	0	0	0 0%	0 0%	0	0	0	0	0	0	0	0	0%	0	


Legenda:

Denní report počtu pacientů přijatých k hospitalizaci čerpá z chorobopisů MEDEA.

Na úrovni kliniky obsahuje veškeré příjmy na lůžko dotčené kliniky, včetně hospitalizací přeložených z jiných klinik (ne však příjmy z jiných středisek v rámci dané kliniky).

Na úrovni FNOL celkem obsahuje pouze externí příjmy, vyloučeny jsou veškeré překlady v rámci FNOL.

Kumulativní počet pacientů přijatých k hospitalizaci od začátku roku je srovnáván se stejným obdobím referenčního roku. Ve stejné logice je srovnáván kumulativní počet posledních 30 dnů.

Ukazatel Pr7d22/Pr7d19: průměrný počet pacientů přijatých k hospitalizaci za posledních 7 dní aktuálního období je srovnán se 7-denním průměrem referenčního roku 2019.

Ukazatel 'Referenční cíl' do konce roku: vyjadřuje počet pacientů přijatých k hospitalizaci, který je nutno splnit do konce roku 2022 pro dosažení produkce referenčního roku 2019. Pokud byl vykázan v aktuálním roce do dne reportu vyšší objem péče, zůstává 'Referenční cíl' shodný s výkonností referenčního roku.

Referenční cíl se může lišit od "produkčního cíle", který je uveden v měsíčním reportingu a reflektuje výsledky jednání hospodářských schůzek.

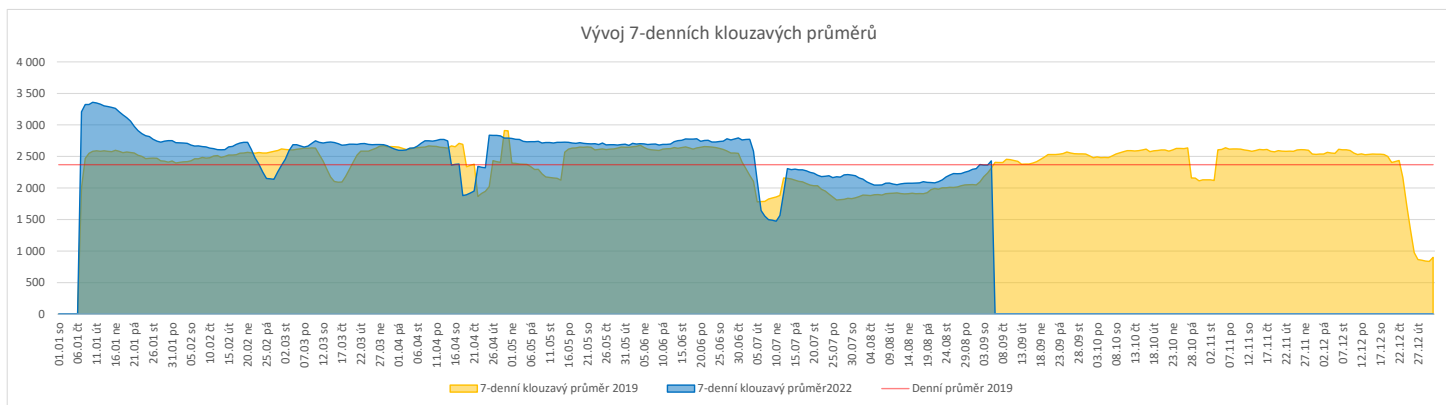
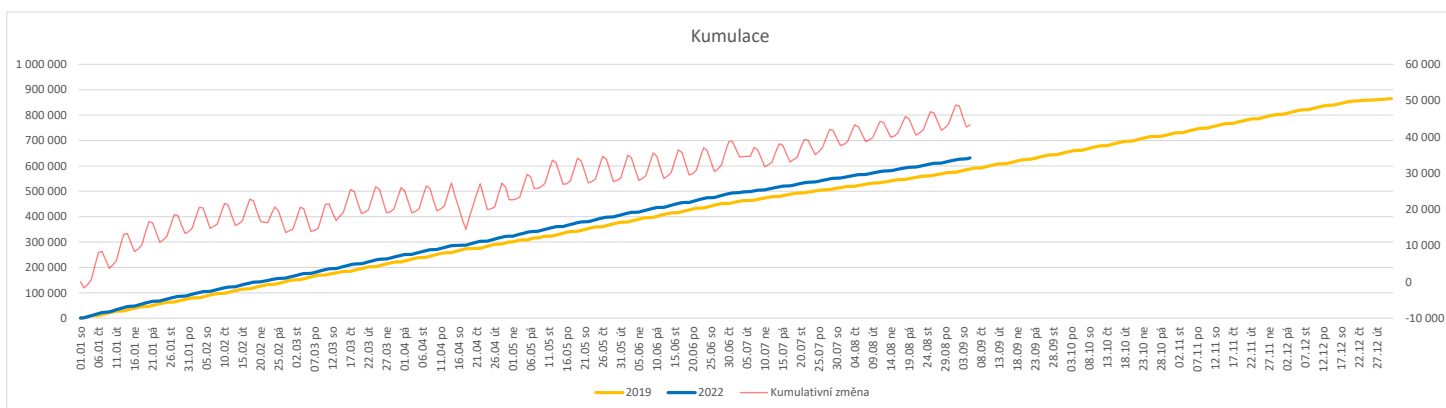
Ukazatel Týdenní navýšení: Navýšení týdenního počtu přijatých pacientů k hospitalizaci ve zbývajícím období do konce roku ke splnění 'Referenčního cíle'.

Poznámka:

01 - I. interní klinika - kardiologická

V počtech přijatých pacientů nejsou započítány hodnoty covid+ oddělení Franze Josefa

	Od počátku roku			Období posledních 30 dnů				Posledních 7 dní do 05.09.2022										Referenční cíl do konce roku	Týdenní navýšení			
	2022	2019	2022/2019	2022	2019	2022/2019	101%	Pr7d22/7d19	Pa 5	Ne 4	So 3	Pa 2	Čt 1	St 31	Út 30							
FNOL CELKEM	631 364	587 996	43 368	107%	65 908	65 396	512	101%	115	105%	115	105%	3 737	454	430	2 839	3 051	3 214	3 297	277 037	100%	0
01 - I. interní klinika - kardiologická	15 740	19 307	-3 567	82%	1 397	1 769	-372	79%	12	128%	107	7	3	63	80	101	127	66	64	13 351	136%	223
02 - II. interní klinika gastroenterologie (bez geriatric)	22 826	18 244	4 582	125%	2 318	2 232	86	104%	7	109%	136	1	2	90	126	127	128	128	8 413	100%	0	
03 - III. interní klinika - nefrologická, revmatologická a endokrinologická	31 425	28 656	2 769	110%	3 123	3 075	48	102%	14	112%	195	3	4	182	154	184	196	13 713	100%	0		
04 - I. chirurgická klinika	16 368	16 368	0	100%	1 637	1 736	-99	94%	2	103%	80	14	5	62	63	97	112	8 085	100%	0		
05 - II. chirurgická klinika - cévně-transplantační	7 849	8 074	-225	97%	785	878	-93	89%	-4	87%	44	0	0	23	45	38	37	4 016	106%	15		
06 - Neurochirurgická klinika	8 521	7 352	1 169	116%	1 082	911	171	119%	10	137%	71	4	8	29	47	53	41	3 375	100%	0		
07 - Klinika anesteziologie, resuscitace a intenzivní medicíny	19 270	20 385	-1 115	95%	2 069	2 244	-175	92%	-9	90%	133	4	3	101	112	127	95	10 890	111%	70		
08 - Porodnicko-gynekologická klinika	19 816	22 284	-2 468	89%	2 106	2 484	-378	85%	-14	84%	110	19	15	109	91	81	79	12 841	124%	155		
09 - Novorozenecké oddělení	1 801	1 510	291	119%	153	168	-15	91%	2	131%	9	2	1	5	13	7	10	682	100%	0		
10 - Dětská klinika	32 774	30 901	1 873	106%	2 755	2 827	-72	97%	-4	96%	193	27	35	130	131	125	128	15 864	100%	0		
11 - Ortopedická klinika	27 364	24 156	3 208	113%	2 794	2 542	252	110%	3	103%	209	10	2	173	150	91	125	12 205	100%	0		
12 - Urologická klinika	24 665	25 296	-631	98%	2 668	2 759	-91	97%	0	100%	155	7	3	100	147	168	170	12 570	105%	40		
13 - Otolaryngologická klinika	28 577	25 295	3 282	113%	3 041	2 697	344	113%	25	129%	167	33	39	132	147	146	116	10 544	100%	0		
14 - Oční klinika	29 212	27 569	1 643	106%	3 198	3 200	-2	100%	-7	94%	218	26	27	96	101	113	158	12 895	100%	0		
15 - Oddělení alergologie a kl. imun.	16 718	16 494	224	101%	1 635	1 786	-151	92%	-5	93%	105	0	0	84	88	105	96	8 277	100%	0		
16 - Klinika plicních nemocí a tuberkulózy	19 226	19 801	-575	97%	2 151	2 156	-5	100%	-1	98%	120	1	1	68	118	143	110	9 659	106%	36		
17 - Neurologická klinika	14 615	16 235	-1 620	90%	1 477	1 736	-259	85%	-15	79%	84	1	0	59	91	56	102	9 328	121%	102		
18 - Klinika psychiatrie	12 101	11 344	757	107%	1 486	1 425	61	104%	1	101%	70	4	5	54	65	94	58	5 718	100%	0		
19 - Klinika pracovního lékařství	35 563	12 919	22 644	275%	2 258	1 088	1 170	208%	42	222%	43	0	0	78	140	92	184	3 840	100%	0		
20 - Klinika chorob kožních a pohlavních	25 844	25 555	289	101%	2 591	2 580	11	100%	6	106%	204	4	6	98	133	125	140	12 525	100%	0		
21 - Onkologická klinika	46 125	40 139	5 986	115%	5 113	4 634	479	110%	40	125%	317	2	6	261	252	291	267	18 831	100%	0		
22 - Klinika nukleární medicíny	2 056	2 092	-36	98%	265	269	-4	99%	1	114%	7	0	0	19	16	6	16	1 198	103%	3		
24 - Klinika zubního lékařství	0	0	0	0%	0	0	0	0%	0	0%	0	0	0	0	0	0	0	0	0	0%	0	
25 - Klinika ústní, čelistní a obličejové chirurgie	27 640	28 091	-451	98%	3 023	3 398	-375	89%	1	101%	132	86	70	132	95	121	111	14 136	103%	29		
26 - Oddělení rehabilitace	23 787	23 172	615	103%	2 730	2 876	-146	95%	-3	97%	190	2	6	126	112	120	138	11 248	100%	0		
27 - Klinika tělovýchovného lékařství a kardiovaskulární rehabilitace	16 949	15 227	1 722	111%	2 115	1 857	258	114%	22	136%	125	0	0	98	116	133	113	6 754	100%	0		
28 - Ústav lékařské genetiky	3 588	5 209	-1 621	69%	356	445	-89	80%	1	110%	24	0	0	31	17	13	14	3 596	182%	102		
29 - Oddělení plastické a estetické chirurgie	9 677	10 435	-758	93%	989	1 220	-231	81%	-1	98%	63	1	1	48	52	65	56	5 697	115%	48		
30 - Oddělení geriatric	1 640	1 800	-160	91%	161	191	-30	84%	-1	82%	11	0	0	9	7	7	8	967	120%	10		
31 - Traumatologická klinika	12 433	13 163	-730	94%	1 467	1 633	-166	90%	-4	93%	67	0	1	69	57	63	94	6 969	112%	46		
32 - Hemato-onkologická klinika	17 886	17 723	163	101%	1 820	2 106	-286	86%	-17	79%	83	2	1	78	97	94	87	8 112	100%	0		
33 - Oddělení klinické biochemie	856	799	57	107%	78	38	40	205%	1	142%	2	1	0	1	7	13	3	406	100%	0		
35 - Transfúzní oddělení	308	155	153	199%	20	23	-3	87%	-0	50%	2	0	0	0	0	0	0	1	58	100%	0	
38 - Ústav soudního lékařství a medicinského práva	0	0	0	0%	0	0	0	0%	0	0%	0	0	0	0	0	0	0	0	0	0%	0	
39 - Oddělení klinické psychologie	4 523	4 549	-26	99%	550	476	74	116%	7	138%	36	0	0	22	34	30	46	2 075	101%	2		
43 - Ústav farmakologie	282	229	53	123%	25	34	-9	74%	-1	44%	0	0	0	2	0	0	2	120	100%	0		
45 - Sociální oddělení	1 066	1 117	-51	95%	126	121	5	104%	2	161%	6	0	0	6	9	5	3	611	109%	4		
50 - Kardiochirurgická klinika	5 612	4 102	1 510	137%	630	533	97	118%	3	118%	29	6	3	31	29	29	32	2 168	100%	0		
60 - Oddělení urgentního příjmu	45 497	41 852	3 645	109%	5 567	5 200	367	107%	-1	100%	184	187	183	166	109	180	149	19 116	100%	0		
Okčovací centrum	25 492	366	25 126	6965%	1 214	37	1 177	3281%	37	3375%	1	0	0	6	97	30	136	211	100%	0		


Legenda:

Denní report počtu ambulantních vyšetření obsahuje všechny ambulantně ošetřená rodná čísla v daný den na konkrétní klinice.

Kumulativní počet ambulantních vyšetření od začátku roku je srovnáván se stejným obdobím referenčního roku. Ve stejné logice je srovnáván kumulativní počet posledních 30 dnů.

Ukazatel Pr7d22/7d19: průměrný počet ambulantně vyšetřených pacientů za posledních 7 dní je srovnáván se 7-denním průměrem referenčního roku 2019.

Ukazatel 'Referenční cíl' do konce roku: vyjadřuje počet ambulantně vyšetřených pacientů, který je nutno splnit do konce roku 2022 pro dosažení produkce referenčního roku 2019. Pokud byl vykázan v aktuálním roce do dne reportu vyšší objem péče, zůstává 'Referenční cíl' shodný s výkonností referenčního roku.

Referenční cíl se může lišit od 'produkčního cíle', který je uveden v měsíčním reportingu a reflektuje výsledky jednání hospodářských schůzek.

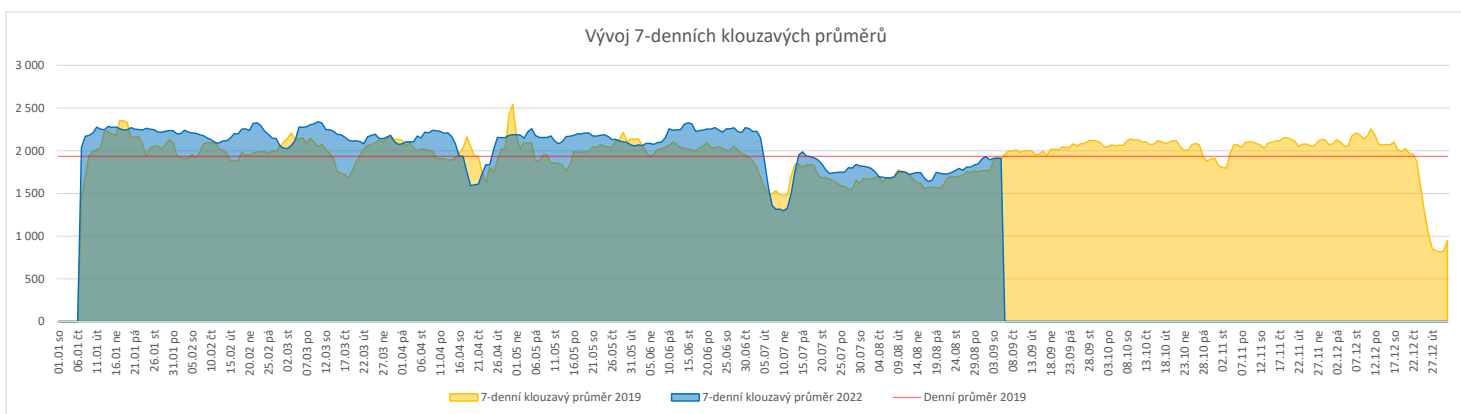
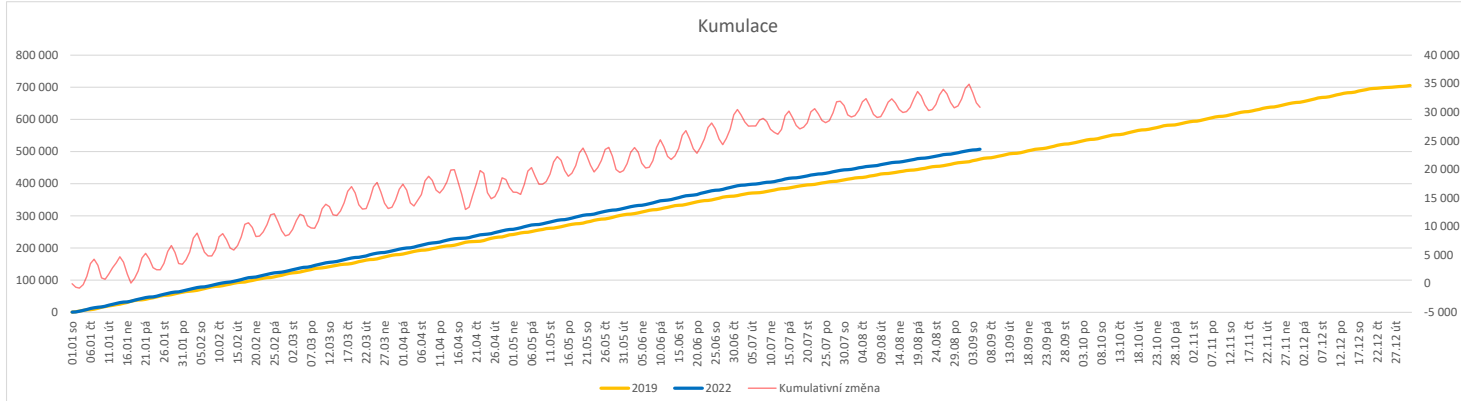
Ukazatel Týdenní navýšení: Navýšení týdenního počtu ambulantních vyšetření ve zbývajícím období do konce roku ke splnění 'Referenčního cíle'.

Poznámka:

60 - Oddělení urgentního příjmu

V počtech ambulantních vyšetření nejsou započítány vyšetření na pracovištích Antigenní testy a Odběrové místo.

	Od počátku roku				Období posledních 30 dnů				Posledních 7 dní do 05.09.2022							Referenční cíl do konce roku	Týdenní navýšení			
	2022	2019	2022/2019	106%	2022	2019	2022/2019	97%	Pr7d22/7d19	Po 5	Ne 4	So 3	Pa 2	Čt 1	St 31			Út 30		
FNOL CELKEM	488 657	461 776	26 881	106%	51 771	53 576	-1 805	97%	12	101%	1 643	610	1 472	2 096	2 324	2 376	2 241	229 251	83%	0
28 - Ústav lékařské genetiky	1 564	1 711	-147	91%	145	151	-6	96%	4	214%	10	0	0	10	10	10	7	790	123%	10
32 - Hemato-onkologická klinika	166 729	159 054	7 675	105%	17 985	18 758	-773	96%	5	101%	907	230	237	783	695	842	786	75 781	100%	0
33 - Oddělení klinické biochemie	229 671	225 685	3 986	102%	24 663	26 219	-1 556	94%	-53	94%	287	280	1 102	955	1 226	1 202	1 130	109 828	100%	0
35 - Transfúzní oddělení	15 143	15 895	-752	95%	1 820	1 827	-7	100%	0	100%	74	50	54	67	79	54	39	8 218	110%	47
38 - Ústav soudního lékařství a medicínského práva	2 728	2 188	540	125%	348	296	52	118%	4	200%	2	0	0	9	18	33	0	1 215	100%	0
40 - Ústav mikrobiologie	72 822	57 243	15 579	127%	6 810	6 325	485	108%	16	108%	363	50	79	272	296	235	279	25 933	100%	0


Legenda:

Denní report obsahuje množství laboratorních výkonů ve vyjádření RČ/den/klinika evidovaných v systému OpenLIMS.

U klinik 28 a 40 jsou zdrojem obdržené žádanky ve vyjádření RČ/den/klinika evidovaných v systému LIMS.

Kumulativní počet laboratorních výkonů od začátku roku je srovnáván se stejným obdobím referenčního roku. Ve stejné logice je srovnáván kumulativní počet posledních 30 dnů.

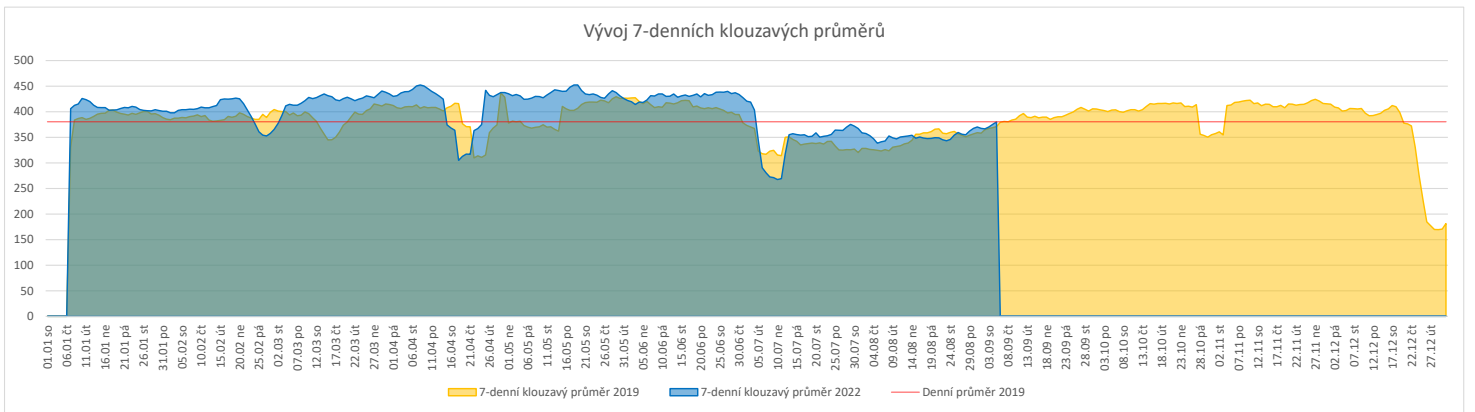
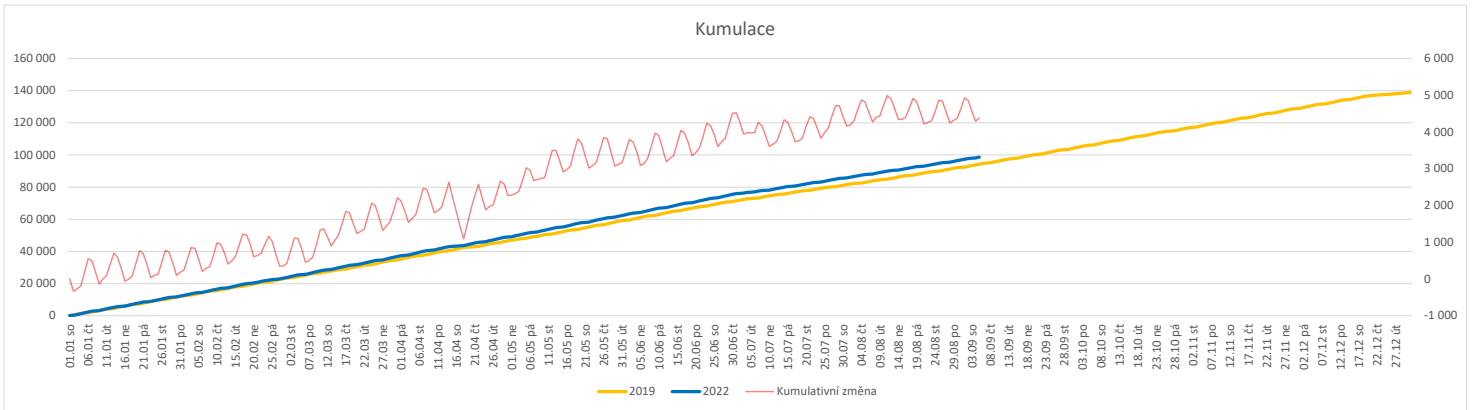
Ukazatel Pr7d22/7d19: průměrný počet laboratorních výkonů za posledních 7 dní je srovnán se 7-denním průměrem referenčního roku 2019.

Ukazatel 'Referenční cíl' do konce roku: vyjadřuje počet laboratorních výkonů, který je nutno splnit do konce roku 2022 pro dosažení produkce referenčního roku 2019. Pokud byl vykázan v aktuálním roce do dne reportu vyšší objem péče, zůstává 'Referenční cíl' shodný s výkonností referenčního roku.

Referenční cíl se může lišit od 'produkčního cíle', který je uveden v měsíčním reportingu a reflektuje výsledky jednání hospodářských schůzek.

Ukazatel Týdenní navýšení: Navýšení týdenního počtu laboratorních výkonů ve zbývajícím období do konce roku ke splnění 'Referenčního cíle'.

	Od počátku roku				Období posledních 30 dnů			Posledních 7 dní do 05.09.2022							Referenční cíl do konce roku	Týdenní navýšení				
	2022	2019	2022/2019	105%	2022	2019	2022/2019	96%	Pr7d22/7d19	Po 5	Ne 4	So 3	Pa 2	Čt 1			St 31	Út 30		
FNOL CELKEM	98 703	94 298	4 405	105%	10 858	11 292	-434	96%	9	103%	534	177	170	414	456	448	462	44 575	100%	0
22 - Klinika nukleární medicíny	6 993	7 102	-109	98%	744	871	-127	85%	-2	91%	36	0	0	38	31	38	39	3 284	103%	7
34 - Radiologická klinika	91 710	87 196	4 514	105%	10 114	10 421	-307	97%	12	103%	498	177	170	376	425	410	423	41 400	100%	0


Legenda:

Denní report obsahuje množství RDG výkonů ve vyjádření RČ/den/klinika.

Kumulativní počet RDG výkonů od začátku roku je srovnáván se stejným obdobím referenčního roku. Ve stejné logice je srovnáván kumulativní počet posledních 30 dní.

Ukazatel Pr7d22/7d19: průměrný počet RDG výkonů za posledních 7 dní je srovnán se 7-denním průměrem referenčního roku 2019.

Ukazatel 'Referenční cíl' do konce roku: vyjadřuje počet RDG výkonů, který je nutno splnit do konce roku 2022 pro dosažení produkce referenčního roku 2019. Pokud byl vykázan v aktuálním roce do dne reportu vyšší objem péče, zůstává 'Referenční cíl' shodný s výkonností referenčního roku.

Referenční cíl se může lišit od 'produkčního cíle', který je uveden v měsíčním reportingu a reflektuje výsledky jednání hospodářských schůzek.

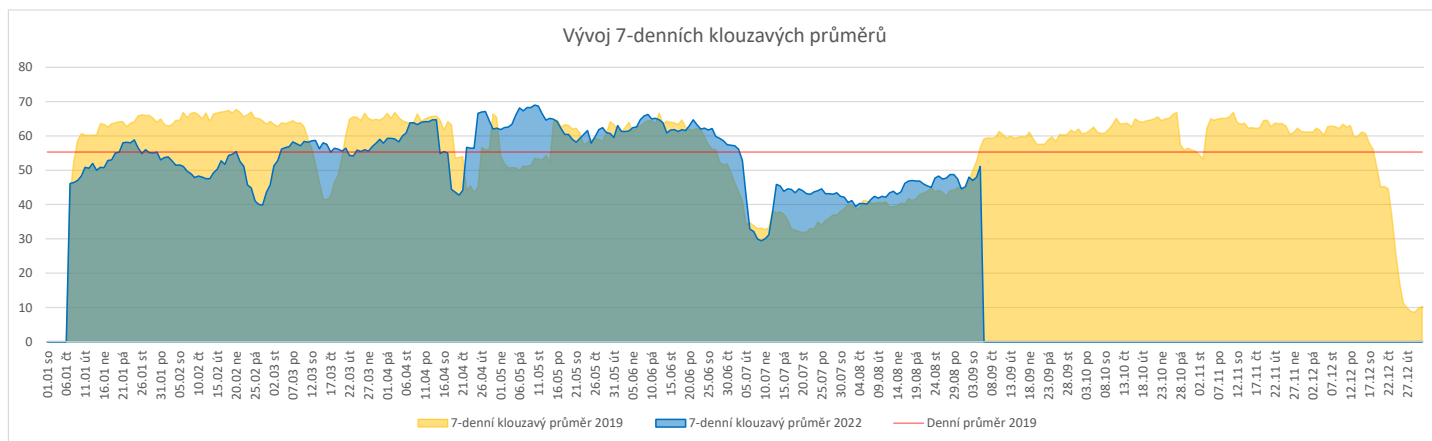
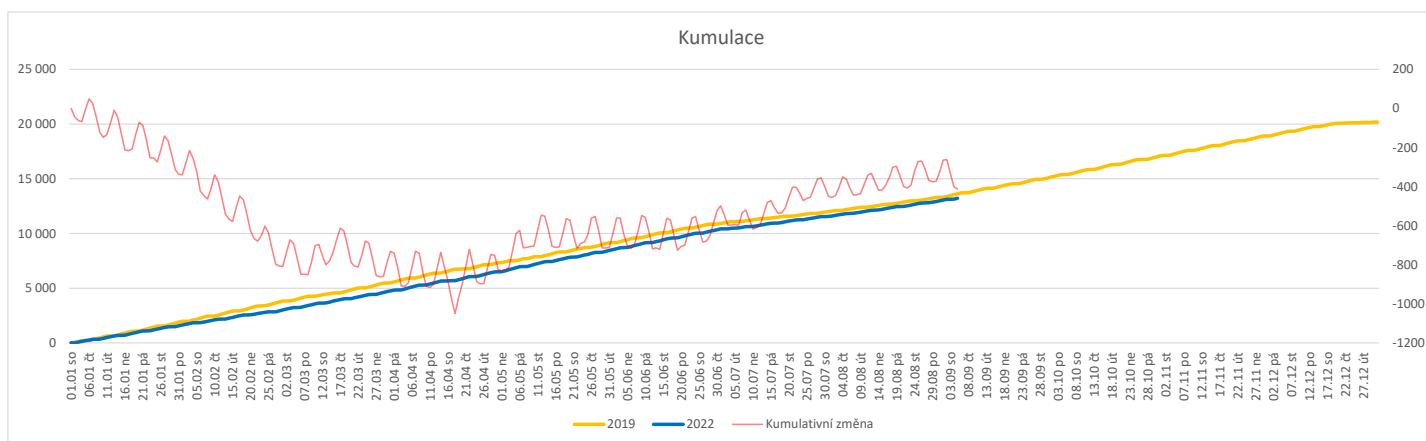
Ukazatel Týdenní navýšení: Navýšení týdenního počtu RDG výkonů ve zbývajícím období do konce roku ke splnění 'Referenčního cíle'.

Poznámka:

34 - Radiologická klinika

V počtech RDG vyšetření nejsou započítána mamografická vyšetření.

	Od počátku roku				Období posledních 30 dnů				Posledních 7 dní do 05.09.2022							Referenční cíl do konce roku	Týdenní navýšení			
	2022	2019	2022/2019	96%	2022	2019	2022/2019	96%	Pr7d22/7d19	Po 5	Ne 4	So 3	Pa 2	Čt 1	St 31			Út 30		
FNOL CELKEM (bez vlivu klinik s počtem operací 2019 v MEDIX=0)	13 050	13 634	-584	96%	1 388	1 451	-63	96%	-6	89%	75	19	6	72	66	57	59	7 136	109%	37
01 - I. interní klinika - kardiologická	149	0	149	0%	12	0	12	0%	1	0%	0	0	0	0	4	0	0	1	100%	0
04 - I. chirurgická klinika	2 071	2 189	-118	95%	218	220	-2	99%	-2	81%	13	4	0	10	11	3	10	1 146	111%	8
05 - II. chirurgická klinika - cévně-transplantační	799	837	-38	95%	84	96	-12	88%	-1	80%	7	0	1	3	4	3	2	439	109%	3
06 - Neurochirurgická klinika	1 310	1 195	115	110%	170	162	8	105%	0	103%	5	2	1	6	10	5	5	572	100%	0
07 - Klinika anesteziologie, resuscitace a intenzivní medicíny	0	0	0	0%	0	0	0	0%	0	0%	0	0	0	0	0	0	0	0	0%	0
08 - Porodnicko-gynekologická klinika	1 661	1 695	-34	98%	148	162	-14	91%	-1	89%	5	1	1	9	10	9	4	839	104%	3
10 - Dětská klinika	206	235	-29	88%	13	23	-10	57%	-0	63%	0	0	0	0	0	5	0	147	125%	2
11 - Ortopedická klinika	1 826	1 909	-83	96%	166	183	-17	91%	-1	83%	10	0	0	9	8	9	14	1 056	109%	6
12 - Urologická klinika	1 245	1 336	-91	93%	139	154	-15	90%	-1	86%	6	1	0	11	4	6	9	712	115%	6
13 - Otolaryngologická klinika	958	1 014	-56	94%	98	89	9	110%	0	113%	10	0	0	9	4	2	2	536	112%	4
14 - Oční klinika	184	150	34	123%	15	7	8	214%	-0	33%	0	0	0	0	1	0	0	91	100%	0
21 - Onkologická klinika	18	0	18	0%	0	0	0	0%	0	0%	0	0	0	0	0	0	0	0	0%	0
25 - Klinika ústní, čelistní a obličejové chirurgie	316	370	-54	85%	31	35	-4	89%	-0	67%	0	3	0	0	0	1	0	246	128%	4
29 - Oddělení plastické a estetické chirurgie	412	501	-89	82%	56	63	-7	89%	-1	79%	5	0	0	0	4	3	3	315	139%	6
31 - Traumatologická klinika	1 444	1 462	-18	99%	170	162	8	105%	1	111%	11	7	3	10	7	9	5	736	103%	2
34 - Radiologická klinika	41	40	1	103%	1	1	0	100%	-0	0%	0	0	0	0	0	0	0	8	100%	0
47 - Centrální operační sály	66	210	-144	31%	9	27	-18	33%	-0	0%	0	0	0	0	0	0	0	218	295%	9
50 - Kardiochirurgická klinika	511	491	20	104%	70	67	3	104%	0	121%	3	1	0	5	2	3	3	245	100%	0


Legenda:

Denní report počtu operací obsahuje všechny uvedené oddělení prováděné operace v daný den na sálech, které jsou evidované v MEDIX.

Kumulativní počet operací od začátku roku je srovnáván se stejným obdobím referenčního roku. Ve stejné logice je srovnáván kumulativní počet posledních 30 dní.

Ukazatel Pr7d22/7d19: průměrný počet operací za posledních 7 dní je srovnán se 7-denním průměrem referenčního roku 2019.

Ukazatel 'Referenční cíl' do konce roku: vyjadřuje počet operací, který je nutno splnit do konce roku 2022 pro dosažení produkce referenčního roku 2019. Pokud byl vykázan v aktuálním roce do dne reportu vyšší objem péče, zůstává 'Referenční cíl' shodný s výkonností referenčního roku.

Referenční cíl' se může lišit od 'produkčního cíle', který je uveden v měsíčním reportingu a reflektuje výsledky jednání hospodářských schůzek.

Ukazatel Týdenní navýšení: Navýšení týdenního počtu operací ve zbývajícím období do konce roku ke splnění 'Referenčního cíle'.

Využití operačních sálů dětské kliniky dle operujících klinik k datu 05.09.2022

	Od počátku roku				Období posledních 30 dnů				Posledních 7 dní od do 05.09.2022								Referenční cíl do konce roku		Týdenní navýšení	
	2022	2019	2022/2019	89%	2022	2019	2022/2019	89%	Pr7d22/7d19	Po 5	Ne 4	So 3	Pa 2	Čt 1	St 31	Út 30	4	121%		
	1 033	1 160	-127	89%	89	100	-11	89%	-6	86%	11	0	0	11	5	5	4	727		121%
FNOL CELKEM	1 033	1 160	-127	89%	89	100	-11	89%	-6	86%	11	0	0	11	5	5	4	727	121%	8
04 - I. chirurgická klinika	174	217	-43	80%	20	13	7	154%	-1	83%	0	0	0	0	5	0	0	167	135%	3
05 - II. chirurgická klinika - cévně-transplantační	10	13	-3	77%	1	3	-2	33%	0	100%	0	0	0	0	0	0	1	9	150%	1
06 - Neurochirurgická klinika	2	0	2	0%	0	0	0	0%	0	0%	0	0	0	0	0	0	0	0	0%	0
08 - Porodnicko-gynekologická klinika	0	0	0	0%	0	0	0	0%	0	0%	0	0	0	0	0	0	0	0	0%	0
10 - Dětská klinika	206	235	-29	88%	13	23	-10	57%	-3	63%	0	0	0	0	5	0	0	147	125%	2
11 - Ortopedická klinika	67	22	45	305%	2	1	1	200%	0	0%	0	0	0	0	0	0	0	20	100%	0
12 - Urologická klinika	239	291	-52	82%	28	28	0	100%	-5	62%	0	0	0	5	0	0	3	194	137%	4
13 - Otolaryngologická klinika	199	253	-54	79%	12	23	-11	52%	1	109%	6	0	0	6	0	0	0	169	147%	4
14 - Oční klinika	68	41	27	166%	0	0	0	0%	0	0%	0	0	0	0	0	0	0	33	100%	0
25 - Klinika ústní, čelistní a obličejové chirurgie	4	4	0	100%	0	0	0	0%	0	0%	0	0	0	0	0	0	0	0	0%	0
29 - Oddělení plastické a estetické chirurgie	56	65	-9	86%	13	8	5	163%	2	167%	5	0	0	0	0	0	0	32	139%	1
31 - Traumatologická klinika	7	19	-12	37%	0	1	-1	0%	0	0%	0	0	0	0	0	0	0	31	163%	1
47 - Centrální operační sály	1	0	1	0%	0	0	0	0%	0	0%	0	0	0	0	0	0	0	0	0%	0
50 - Kardiochirurgická klinika	0	0	0	0%	0	0	0	0%	0	0%	0	0	0	0	0	0	0	0	0%	0

