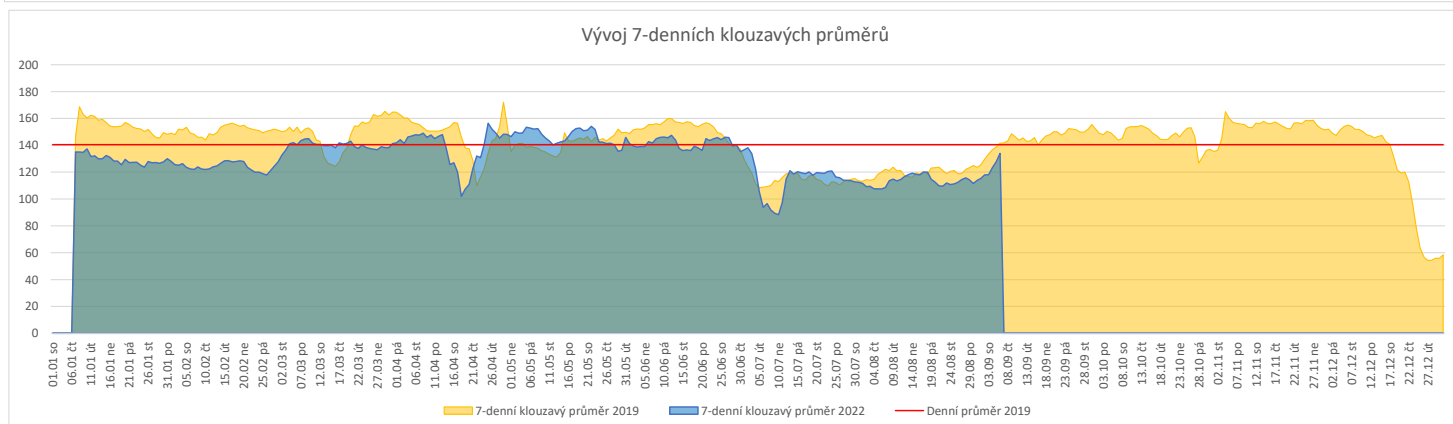
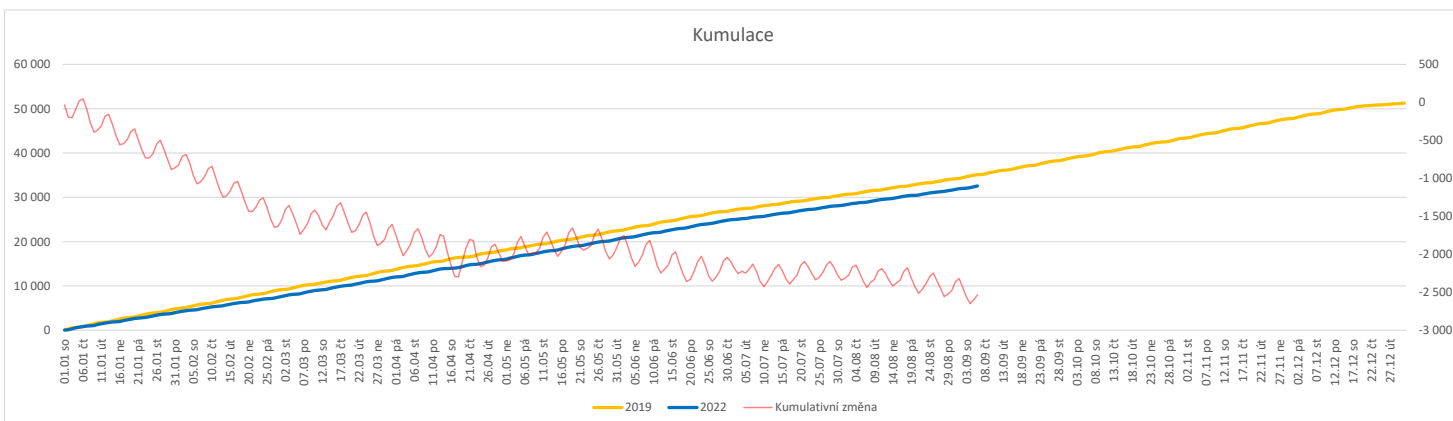


Vývoj počtu pacientů přijatých k hospitalizaci (RČ/den/klinika) k datu 06.09.2022

	Od počátku roku			Období posledních 30 dnů			Posledních 7 dní do 06.09.2022							Referenční cíl do konce roku	Týdenní navýšení		
	2022	2019	2022/2019	2022	2019	2022/2019	Pr7d22/Pr7d19	Út 6	Po 5	Ne 4	So 3	Pa 2	Čt 1			St 31	
FNOL CELKEM - bez překladů vč. COVID+ (kliniky níže vč. překladů)	32 570	35 105	-2 535 93%	3 731	3 909	-178 95%	-8 95%	179	196	112	52	98	137	164	18 701	116%	159
Chirurgické obory	16 505	17 831	-1 326 93%	1 864	1 931	-67 97%	-6 92%	93	100	84	28	35	71	80	9 456	116%	83
04 - I. chirurgická klinika	2 400	2 728	-328 88%	256	294	-38 87%	-1 93%	13	16	14	2	4	9	10	1 540	127%	21
05 - II. chirurgická klinika - cévně-transplantační	1 075	1 189	-114 90%	114	138	-24 83%	-1 75%	5	7	5	0	2	2	6	660	121%	8
06 - Neurochirurgická klinika	1 321	1 218	103 108%	175	162	13 108%	-1 90%	7	5	4	2	3	7	7	567	100%	0
08 - Porodnicko-gynekologická klinika	2 854	2 913	-59 98%	289	331	-42 87%	-3 78%	14	11	12	5	6	8	13	1 416	104%	4
10 - Dětská klinika	3 014	3 122	-108 97%	327	311	16 105%	0 103%	17	13	18	9	5	20	11	1 590	107%	7
11 - Ortopedická klinika	1 666	1 858	-192 90%	171	180	-9 95%	-2 82%	9	15	10	0	0	7	10	1 089	121%	12
12 - Urologická klinika	1 298	1 472	-174 88%	156	187	-31 83%	-3 67%	6	9	5	0	3	6	7	821	127%	11
13 - Otolaryngologická klinika	791	968	-177 82%	100	79	21 127%	1 142%	4	7	7	1	0	5	3	603	142%	12
14 - Oční klinika	673	634	39 106%	71	60	11 118%	0 114%	4	3	2	0	1	2	4	254	100%	0
25 - Klinika ústní, čelistní a obličejové chirurgie	617	813	-196 76%	70	102	-32 69%	-1 77%	4	3	1	3	2	1	3	585	150%	13
29 - Oddělení plastické a estetické chirurgie	0	0	0 0%	0	0	0 0%	0 0%	0	0	0	0	0	0	0	0	0%	0
31 - Traumatologická klinika	1 403	1 629	-226 86%	171	186	-15 92%	-0 96%	9	8	6	7	8	5	7	952	131%	15
50 - Kardiologická klinika	527	523	4 101%	74	68	6 109%	-0 89%	2	3	1	0	5	3	3	231	100%	0
Interní a komplexní obory	16 065	17 274	-1 209 93%	1 867	1 978	-111 94%	-2 97%	86	96	28	24	63	66	84	9 245	118%	76
01 - I. interní klinika - kardiologická	3 386	3 607	-221 94%	373	375	-2 99%	8 218%	23	14	8	1	14	14	24	1 861	113%	14
02 - II. interní klinika gastroenterologie a geriatry	2 159	1 897	262 114%	221	256	-35 86%	1 107%	10	12	8	3	14	9	9	908	100%	0
03 - III. interní klinika - nefrologická, revmatologická a endokrinní	2 015	2 024	-9 100%	245	223	22 110%	-3 70%	4	11	3	6	8	6	11	934	101%	1
07 - Klinika anesteziologie, resuscitace a intenzivní medicíny	1 101	1 217	-116 90%	103	160	-57 64%	-3 45%	7	4	1	1	0	2	3	710	102%	8
09 - Novorozenecké oddělení	1 672	1 739	-67 96%	197	215	-18 92%	-1 84%	9	6	4	6	1	8	8	866	108%	5
15 - Oddělení alergologie a kl. imun.	0	0	0 0%	0	0	0 0%	0 0%	0	0	0	0	0	0	0	0	0%	0
16 - Klinika plicních nemocí a tuberkulózy	2 088	2 271	-183 92%	241	250	-9 96%	0 102%	15	16	3	1	15	8	9	1 258	117%	12
17 - Neurologická klinika	1 382	1 863	-481 74%	149	201	-52 74%	-4 53%	10	9	0	2	3	2	8	1 430	151%	31
18 - Klinika psychiatrie	765	870	-105 88%	88	103	-15 85%	-1 63%	1	3	0	2	1	5	0	481	128%	7
19 - Klinika pracovního lékařství	0	0	0 0%	0	0	0 0%	0 0%	0	0	0	0	0	0	0	0	0%	0
20 - Klinika chorob kožních a pohlavních	424	475	-51 89%	45	45	0 100%	0 100%	1	2	0	1	0	4	0	282	122%	4
21 - Onkologická klinika	1 412	1 517	-105 93%	197	201	-4 98%	-1 92%	6	13	2	1	5	5	13	859	114%	7
22 - Klinika nukleární medicíny	221	225	-4 98%	28	31	-3 90%	0 100%	1	5	0	0	0	0	0	104	104%	1
26 - Oddělení rehabilitace	522	600	-78 87%	63	57	6 111%	-1 65%	3	6	0	0	1	1	0	299	135%	5
27 - Klinika tělovýchovného lékařství a kardiiovaskulární rehabilitace	0	0	0 0%	0	0	0 0%	0 0%	0	0	0	0	0	0	0	0	0%	0
30 - Oddělení geriatry	493	453	40 109%	54	52	2 104%	1 171%	2	2	0	0	1	3	4	202	100%	0
32 - Hemato-onkologická klinika	660	794	-134 83%	90	105	-15 86%	0 100%	4	6	0	1	5	4	3	459	141%	9
36 - Oddělení klinické logopedie	0	0	0 0%	0	0	0 0%	0 0%	0	0	0	0	0	0	0	0	0%	0
39 - Oddělení klinické psychologie	0	0	0 0%	0	0	0 0%	0 0%	0	0	0	0	0	0	0	0	0%	0
60 - Oddělení urgentního příjmu	0	0	0 0%	0	0	0 0%	0 0%	0	0	0	0	0	0	0	0	0%	0


Legenda:

Denní report počtu pacientů přijatých k hospitalizaci čerpá z chorobopisů MEDEA.

Na úrovni kliniky obsahuje veškeré příjmy na lůžko dotčené kliniky, včetně hospitalizací přeložených z jiných klinik (ne však příjmy z jiných středisek v rámci dané kliniky).

Na úrovni FNOL celkem obsahuje pouze externí příjmy, vyloučeny jsou veškeré překlady v rámci FNOL.

Kumulativní počet pacientů přijatých k hospitalizaci od začátku roku je srovnáván se stejným obdobím referenčního roku. Ve stejné logice je srovnáván kumulativní počet posledních 30 dnů.

Ukazatel Pr7d22/Pr7d19: průměrný počet pacientů přijatých k hospitalizaci za posledních 7 dní aktuálního období je srovnán se 7-denním průměrem referenčního roku 2019.

Ukazatel 'Referenční cíl' do konce roku: vyjadřuje počet pacientů přijatých k hospitalizaci, který je nutno splnit do konce roku 2022 pro dosažení produkce referenčního roku 2019. Pokud byl vykázan v aktuálním roce do dne reportu vyšší objem péče, zůstává 'Referenční cíl' shodný s výkonností referenčního roku.

Referenční cíl' se může lišit od 'produkčního cíle', který je uveden v měsíčním reportingu a reflektuje výsledky jednání hospodářských schůzek.

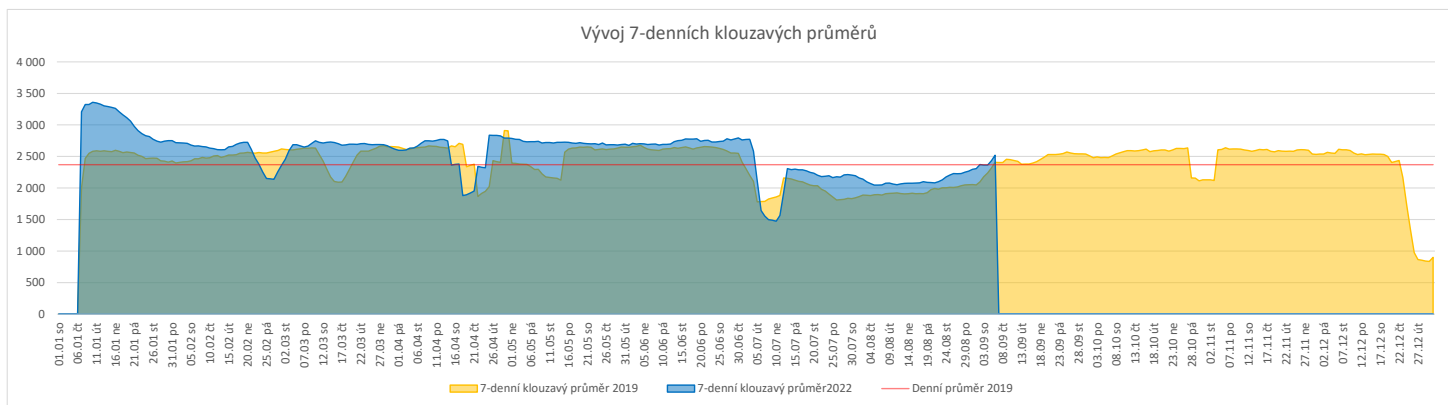
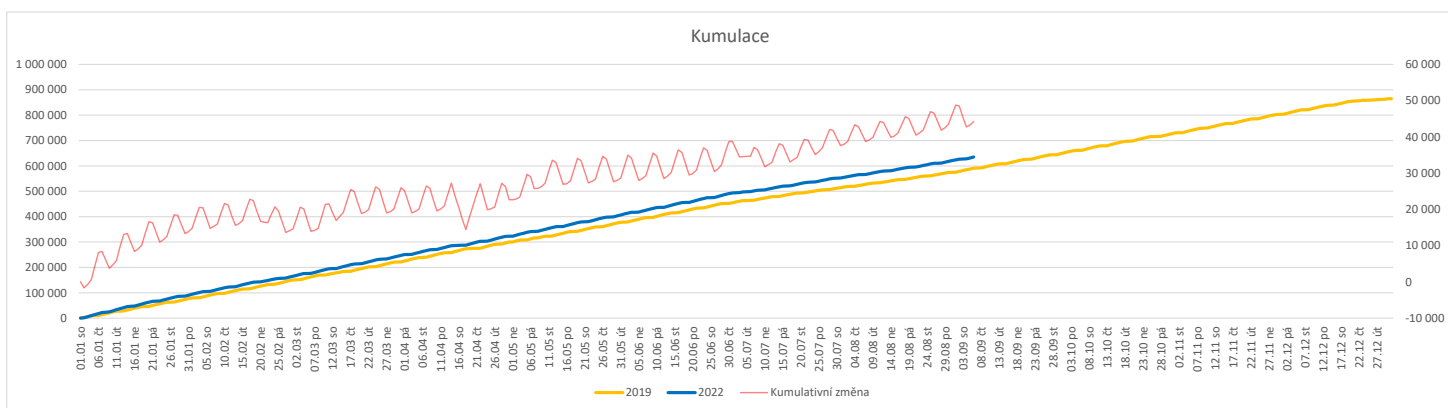
Ukazatel Týdenní navýšení: Navýšení týdenního počtu přijatých pacientů k hospitalizaci ve zbývajícím období do konce roku ke splnění 'Referenčního cíle'.

Poznámka:

01 - I. interní klinika - kardiologická

V počtech přijatých pacientů nejsou započítány hodnoty covid+ oddělení Franze Josefa

	Od počátku roku				Období posledních 30 dnů				Posledních 7 dní do 06.09.2022							Referenční cíl do konce roku	Týdenní navýšení			
	2022	2019	2022/2019	107%	2022	2019	2022/2019	105%	Pr7d22/7d19	Út 6	Po 5	Ne 4	So 3	Pa 2	Čt 1			St 31		
FNOL CELKEM	635 279	590 976	44 303	107%	69 376	65 838	3 538	105%	112	105%	3 915	3 737	454	430	2 839	3 051	3 214	274 057	100%	0
01 - I. interní klinika - kardiologická	15 857	19 383	-3 526	82%	1 507	1 729	-222	87%	13	127%	117	107	7	3	63	80	66	13 234	136%	221
02 - II. interní klinika gastroenterologie (bez geriatry)	22 958	18 339	4 619	125%	2 449	2 235	214	110%	5	106%	132	136	1	2	90	126	127	8 318	100%	0
03 - III. interní klinika - nefrologická, revmatologická a endokrinologická	31 642	28 822	2 820	110%	3 336	3 139	197	106%	11	109%	217	195	3	4	182	154	184	13 547	100%	0
04 - I. chirurgická klinika	16 466	16 465	1	100%	1 727	1 769	-42	98%	-7	89%	98	80	14	5	62	63	97	7 988	100%	0
05 - II. chirurgická klinika - cévně-transplantační	7 896	8 116	-220	97%	829	882	-53	94%	-6	83%	47	44	0	0	23	45	38	3 969	106%	14
06 - Neurochirurgická klinika	8 587	7 379	1 208	116%	1 147	888	259	129%	13	146%	66	71	4	8	29	47	53	3 348	100%	0
07 - Klinika anesteziologie, resuscitace a intenzivní medicíny	19 394	20 501	-1 107	95%	2 187	2 280	-93	96%	-7	92%	124	133	4	3	101	112	127	10 766	111%	70
08 - Porodnicko-gynekologická klinika	19 916	22 419	-2 503	89%	2 188	2 533	-345	86%	-13	86%	100	110	19	15	109	91	81	12 741	124%	157
09 - Novorozenecké oddělení	1 804	1 511	293	119%	152	169	-17	90%	2	138%	3	9	2	1	5	13	7	681	100%	0
10 - Dětská klinika	32 982	31 034	1 948	106%	2 927	2 827	100	104%	2	102%	208	193	27	35	130	131	125	15 731	100%	0
11 - Ortopedická klinika	27 541	24 339	3 202	113%	2 970	2 628	342	113%	-3	97%	177	209	10	2	173	150	91	12 022	100%	0
12 - Urologická klinika	24 842	25 467	-625	98%	2 844	2 836	8	100%	-8	93%	177	155	7	3	100	147	168	12 393	105%	40
13 - Otolaryngologická klinika	28 717	25 368	3 349	113%	3 131	2 690	441	116%	31	137%	140	167	33	39	132	147	146	10 471	100%	0
14 - Oční klinika	29 404	27 668	1 736	106%	3 359	3 189	170	105%	-1	99%	192	218	26	27	96	101	113	12 796	100%	0
15 - Oddělení alergologie a kl. imun.	16 843	16 570	273	102%	1 760	1 817	-57	97%	-2	98%	125	105	0	0	84	88	105	8 201	100%	0
16 - Klinika plicních nemocí a tuberkulózy	19 350	19 922	-572	97%	2 272	2 214	58	103%	-3	96%	124	120	1	1	68	118	143	9 535	106%	36
17 - Neurologická klinika	14 758	16 313	-1 555	90%	1 620	1 726	-106	94%	-14	82%	143	84	1	0	59	91	56	9 185	120%	98
18 - Klinika psychiatrie	12 178	11 408	770	107%	1 561	1 435	126	109%	1	102%	77	70	4	5	54	65	94	5 654	100%	0
19 - Klinika pracovního lékařství	35 721	12 976	22 745	275%	2 416	1 102	1 314	219%	36	197%	158	43	0	0	78	140	92	3 783	100%	0
20 - Klinika chorob kožních a pohlavních	26 034	25 669	365	101%	2 778	2 568	210	108%	8	108%	190	204	4	6	98	133	125	12 411	100%	0
21 - Onkologická klinika	46 443	40 368	6 075	115%	5 425	4 666	759	116%	35	121%	318	317	2	6	261	252	291	18 602	100%	0
22 - Klinika nukleární medicíny	2 073	2 102	-29	99%	281	264	17	106%	2	123%	17	7	0	0	19	16	6	1 181	103%	2
24 - Klinika zubního lékařství	0	0	0	0%	0	0	0	0%	0	0%	0	0	0	0	0	0	0	0	0	0
25 - Klinika ústní, čelistní a obličejové chirurgie	27 789	28 196	-407	99%	3 111	3 363	-252	93%	9	109%	149	132	86	70	132	95	121	13 987	103%	26
26 - Oddělení rehabilitace	23 919	23 322	597	103%	2 862	2 918	-56	98%	-8	92%	132	190	2	6	126	112	120	11 098	100%	0
27 - Klinika tělovýchovného lékařství a kardiovaskulární rehabilitace	17 081	15 306	1 775	112%	2 247	1 833	414	123%	21	133%	132	125	0	0	98	116	133	6 675	100%	0
28 - Ústav lékařské genetiky	3 602	5 250	-1 648	69%	370	458	-88	81%	-3	84%	14	24	0	0	31	17	13	3 582	185%	103
29 - Oddělení plastické a estetické chirurgie	9 746	10 475	-729	93%	1 058	1 219	-161	87%	3	107%	69	63	1	1	48	52	65	5 628	115%	46
30 - Oddělení geriatry	1 651	1 811	-160	91%	172	194	-22	89%	-2	80%	11	11	0	0	9	7	7	956	120%	10
31 - Traumatologická klinika	12 519	13 256	-737	94%	1 553	1 679	-126	92%	-5	90%	86	67	0	1	69	57	63	6 883	112%	47
32 - Hemato-onkologická klinika	18 008	17 809	199	101%	1 941	2 119	-178	92%	-13	84%	122	83	2	1	78	97	94	8 026	100%	0
33 - Oddělení klinické biochemie	865	802	63	108%	87	34	53	256%	2	157%	9	2	1	0	1	7	13	403	100%	0
35 - Transfúzní oddělení	309	155	154	199%	21	19	2	111%	-0	60%	1	2	0	0	0	0	0	58	100%	0
38 - Ústav soudního lékařství a medicinského práva	0	0	0	0%	0	0	0	0%	0	0%	0	0	0	0	0	0	0	0	0	0
39 - Oddělení klinické psychologie	4 547	4 577	-30	99%	574	481	93	119%	3	119%	24	36	0	0	22	34	30	2 051	101%	2
43 - Ústav farmakologie	282	230	52	123%	25	33	-8	76%	-1	25%	0	0	0	0	2	0	0	119	100%	0
45 - Sociální oddělení	1 070	1 123	-53	95%	130	115	15	113%	2	158%	4	6	0	0	6	9	5	607	110%	4
50 - Kardiochirurgická klinika	5 645	4 132	1 513	137%	662	541	121	122%	2	112%	33	29	6	3	31	29	29	2 138	100%	0
60 - Oddělení urgentního příjmu	45 668	41 991	3 677	107%	5 540	5 193	347	107%	7	104%	171	184	187	183	166	109	180	18 977	100%	0
Očkovací centrum	25 600	372	25 228	6882%	1 322	43	1 279	3074%	33	2420%	108	1	0	0	6	97	30	205	100%	0


Legenda:

Denní report počtu ambulantních vyšetření obsahuje všechny ambulantně ošetřená rodná čísla v daný den na konkrétní klinice.

Kumulativní počet ambulantních vyšetření od začátku roku je srovnáván se stejným obdobím referenčního roku. Ve stejné logice je srovnáván kumulativní počet posledních 30 dnů.

Ukazatel Pr7d22/7d19: průměrný počet ambulantně vyšetřených pacientů za posledních 7 dní je srovnáván se 7-denním průměrem referenčního roku 2019.

Ukazatel 'Referenční cíl' do konce roku: vyjadřuje počet ambulantně vyšetřených pacientů, který je nutno splnit do konce roku 2022 pro dosažení produkce referenčního roku 2019. Pokud byl vykázan v aktuálním roce do dne reportu vyšší objem péče, zůstává 'Referenční cíl' shodný s výkonností referenčního roku.

Referenční cíl se může lišit od 'produkčního cíle', který je uveden v měsíčním reportingu a reflektuje výsledky jednání hospodářských schůzek.

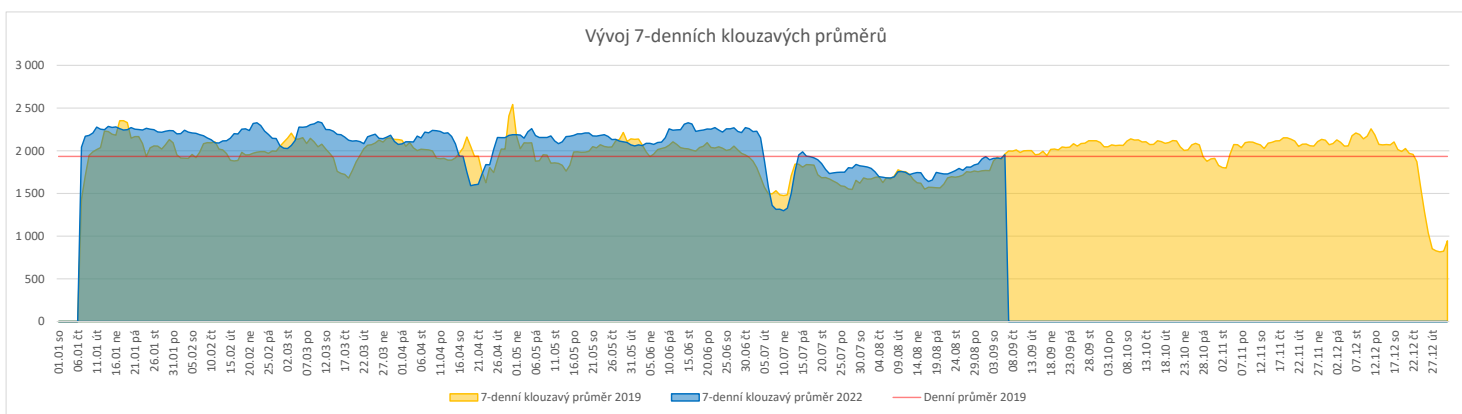
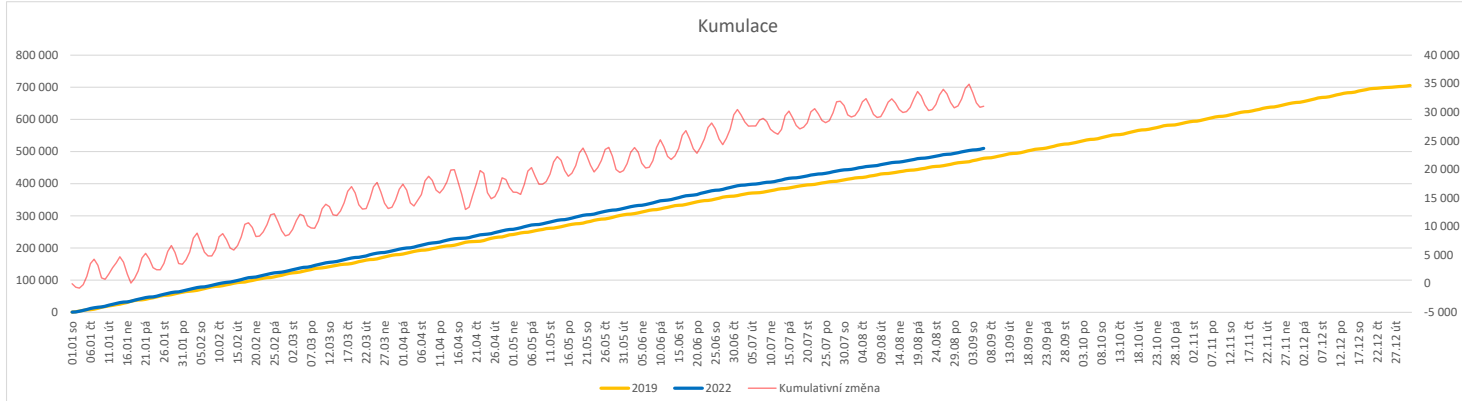
Ukazatel Týdenní navýšení: Navýšení týdenního počtu ambulantních vyšetření ve zbývajícím období do konce roku ke splnění 'Referenčního cíle'.

Poznámka:

60 - Oddělení urgentního příjmu

V počtech ambulantních vyšetření nejsou započítány vyšetření na pracovištích Antigenní testy a Odběrové místo.

	Od počátku roku				Období posledních 30 dnů				Posledních 7 dní do 06.09.2022							Referenční cíl do konce roku	Týdenní navýšení			
	2022	2019	2022/2019	106%	2022	2019	2022/2019	99%	Pr7d22/7d19	Út 6	Po 5	Ne 4	So 3	Pa 2	Čt 1			St 31		
FNOL CELKEM	491 185	464 131	27 054	106%	53 219	53 625	-406	99%	-7	100%	2 528	1 643	610	1 472	2 096	2 324	2 376	226 819	83%	0
28 - Ústav lékařské genetiky	1 574	1 712	-138	92%	155	141	14	110%	4	250%	10	10	0	0	10	10	10	780	121%	9
32 - Hemato-onkologická klinika	167 707	159 792	7 915	105%	18 765	18 827	-62	100%	18	103%	978	907	230	237	783	695	842	75 043	100%	0
33 - Oddělení klinické biochemie	230 863	226 893	3 970	102%	25 084	26 122	-1 038	96%	-76	92%	1 192	287	280	1 102	955	1 226	1 202	108 620	100%	0
35 - Transfúzní oddělení	15 187	15 960	-773	95%	1 819	1 841	-22	99%	1	102%	44	74	50	54	67	79	54	8 174	110%	49
38 - Ústav soudního lékařství a medicínského práva	2 728	2 188	540	125%	348	296	52	118%	4	200%	0	2	0	0	9	18	33	1 215	100%	0
40 - Ústav mikrobiologie	73 126	57 586	15 540	127%	7 048	6 398	650	110%	5	102%	304	363	50	79	272	296	235	25 590	100%	0


Legenda:

Denní report obsahuje množství laboratorních výkonů ve vyjádření RČ/den/klinika evidovaných v systému OpenLIMS.

U klinik 28 a 40 jsou zdrojem obdržené žádanky ve vyjádření RČ/den/klinika evidovaných v systému LIMS.

Kumulativní počet laboratorních výkonů od začátku roku je srovnáván se stejným obdobím referenčního roku. Ve stejné logice je srovnáván kumulativní počet posledních 30 dnů.

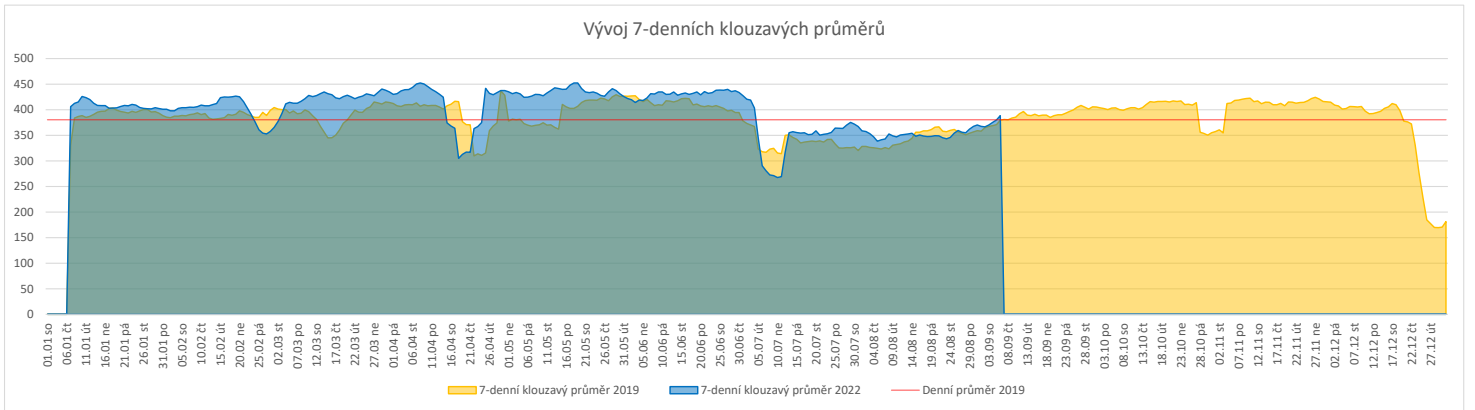
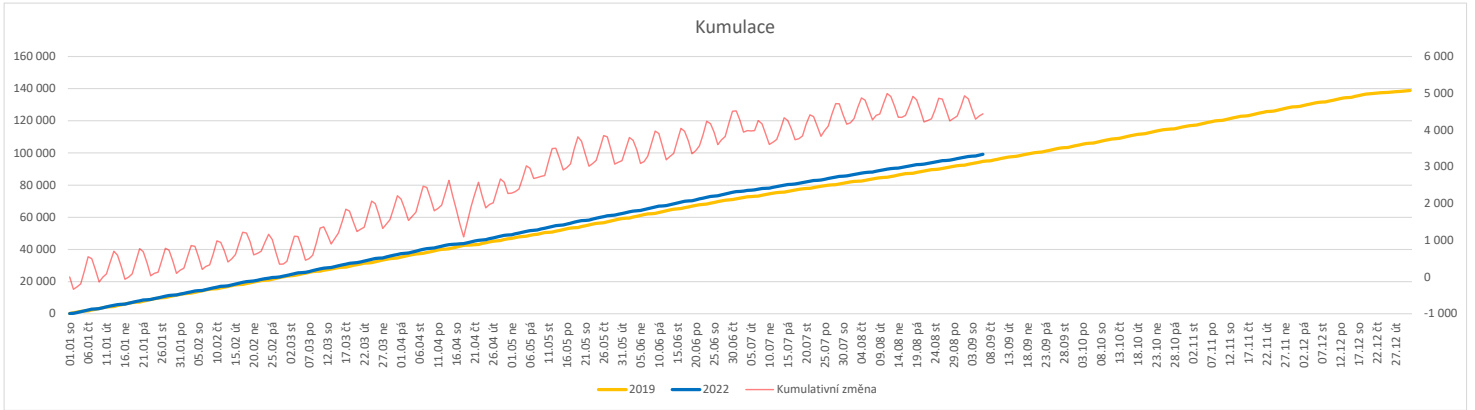
Ukazatel Pr7d22/7d19: průměrný počet laboratorních výkonů za posledních 7 dní je srovnán se 7-denním průměrem referenčního roku 2019.

Ukazatel 'Referenční cíl' do konce roku: vyjadřuje počet laboratorních výkonů, který je nutno splnit do konce roku 2022 pro dosažení produkce referenčního roku 2019. Pokud byl vykázan v aktuálním roce do dne reportu vyšší objem péče, zůstává 'Referenční cíl' shodný s výkonností referenčního roku.

Referenční cíl se může lišit od 'produkčního cíle', který je uveden v měsíčním reportingu a reflektuje výsledky jednání hospodářských schůzek.

Ukazatel Týdenní navýšení: Navýšení týdenního počtu laboratorních výkonů ve zbývajícím období do konce roku ke splnění 'Referenčního cíle'.

	Od počátku roku				Období posledních 30 dnů			Posledních 7 dní do 06.09.2022							Referenční cíl do konce roku	Týdenní navýšení				
	2022	2019	2022/2019	105%	2022	2019	2022/2019	Pr7d22/7d19	Út 6	Po 5	Ne 4	So 3	Pa 2	Čt 1			St 31			
FNOL CELKEM	99 223	94 754	4 469	105%	11 228	11 335	-107	99%	9	102%	520	534	177	170	414	456	448	44 119	100%	0
22 - Klinika nukleární medicíny	7 031	7 139	-108	98%	779	871	-92	89%	-3	91%	38	36	0	0	38	31	38	3 246	103%	7
34 - Radiologická klinika	92 192	87 615	4 577	105%	10 449	10 464	-15	100%	12	103%	482	498	177	170	376	425	410	40 981	100%	0


Legenda:

Denní report obsahuje množství RDG výkonů ve vyjádření RČ/den/klinika.

Kumulativní počet RDG výkonů od začátku roku je srovnáván se stejným obdobím referenčního roku. Ve stejné logice je srovnáván kumulativní počet posledních 30 dní.

Ukazatel Pr7d22/7d19: průměrný počet RDG výkonů za posledních 7 dní je srovnán se 7-denním průměrem referenčního roku 2019.

Ukazatel 'Referenční cíl' do konce roku: vyjadřuje počet RDG výkonů, který je nutno splnit do konce roku 2022 pro dosažení produkce referenčního roku 2019. Pokud byl vykázan v aktuálním roce do dne reportu vyšší objem péče, zůstává 'Referenční cíl' shodný s výkonností referenčního roku.

Referenční cíl se může lišit od 'produkčního cíle', který je uveden v měsíčním reportingu a reflektuje výsledky jednání hospodářských schůzek.

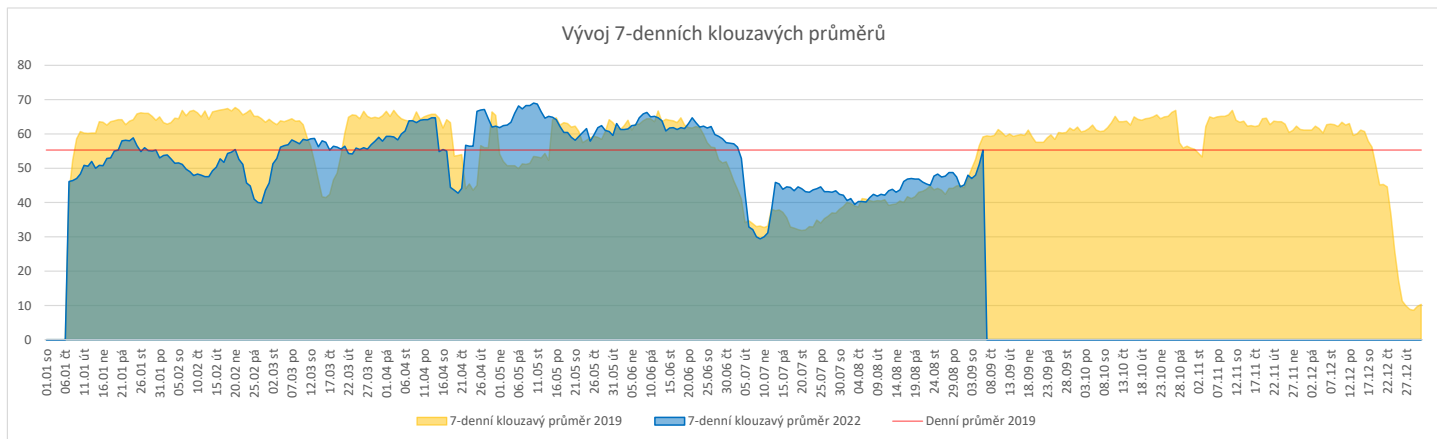
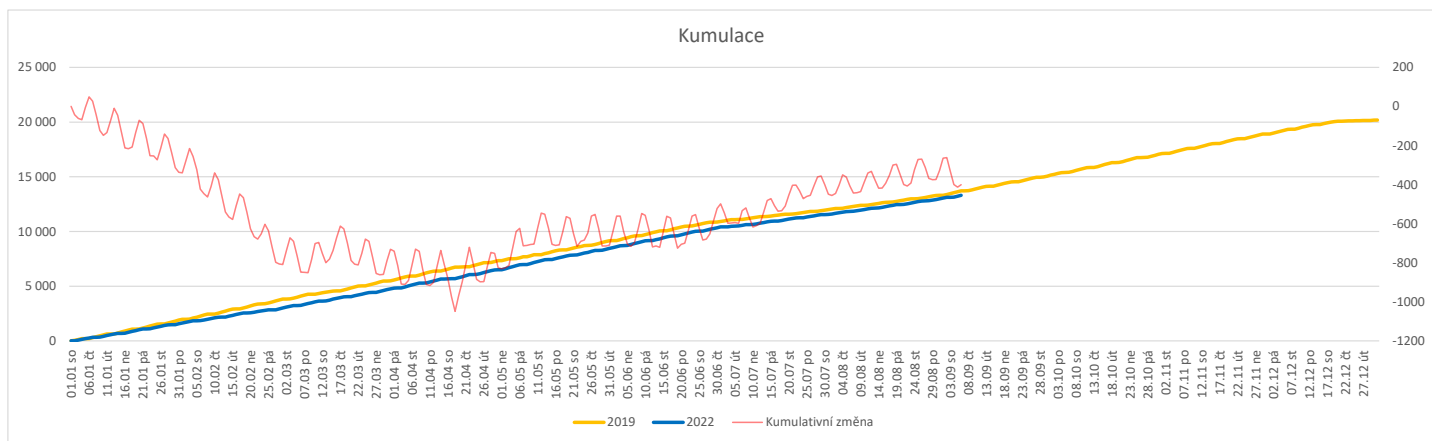
Ukazatel Týdenní navýšení: Navýšení týdenního počtu RDG výkonů ve zbývajícím období do konce roku ke splnění 'Referenčního cíle'.

Poznámka:

34 - Radiologická klinika

V počtech RDG vyšetření nejsou započítána mamografická vyšetření.

	Od počátku roku				Období posledních 30 dnů				Posledních 7 dní do 06.09.2022							Referenční cíl do konce roku	Týdenní navýšení			
	2022	2019	2022/2019	96%	2022	2019	2022/2019	100%	Pr7d22/7d19	Út 6	Po 5	Ne 4	So 3	Pa 2	Čt 1			St 31		
FNOL CELKEM (bez vlivu klinik s počtem operací 2019 v MEDIX=0)	13 138	13 710	-572	96%	1 468	1 474	-6	100%	-4	93%	88	75	19	6	72	66	57	7 048	109%	36
01 - I. interní klinika - kardiologická	149	0	149	0%	12	0	12	0%	1	0%	0	0	0	0	4	0	0	1	100%	0
04 - I. chirurgická klinika	2 084	2 200	-116	95%	230	224	6	103%	-1	86%	13	13	4	0	10	11	3	1 133	111%	8
05 - II. chirurgická klinika - cévně-transplantační	801	839	-38	95%	86	96	-10	90%	-0	87%	2	7	0	1	3	4	3	437	110%	3
06 - Neurochirurgická klinika	1 320	1 204	116	110%	179	165	14	108%	0	103%	10	5	2	1	6	10	5	563	100%	0
07 - Klinika anesteziologie, resuscitace a intenzivní medicíny	0	0	0	0%	0	0	0	0%	0	0%	0	0	0	0	0	0	0	0	0%	0
08 - Porodnicko-gynekologická klinika	1 668	1 708	-40	98%	154	171	-17	90%	-1	82%	7	5	1	1	9	10	9	832	105%	3
10 - Dětská klinika	206	239	-33	86%	13	27	-14	48%	-1	45%	0	0	0	0	0	0	5	147	129%	3
11 - Ortopedická klinika	1 847	1 921	-74	96%	187	187	0	100%	-1	86%	21	10	0	0	9	8	9	1 035	108%	5
12 - Urologická klinika	1 255	1 342	-87	94%	149	153	-4	97%	-1	90%	10	6	1	0	11	4	6	702	114%	6
13 - Otolaryngologická klinika	965	1 017	-52	95%	105	87	18	121%	2	152%	7	10	0	0	9	4	2	529	111%	4
14 - Oční klinika	184	150	34	123%	15	7	8	214%	-0	33%	0	0	0	0	1	0	0	91	100%	0
21 - Onkologická klinika	18	0	18	0%	0	0	0	0%	0	0%	0	0	0	0	0	0	0	0	0%	0
25 - Klinika ústní, čelistní a obličejové chirurgie	320	371	-51	86%	35	33	2	106%	-0	80%	4	0	3	0	0	1	0	242	127%	4
29 - Oddělení plastické a estetické chirurgie	418	501	-83	83%	62	61	1	102%	0	113%	6	5	0	0	4	3	3	309	137%	6
31 - Traumatologická klinika	1 449	1 471	-22	99%	172	166	6	104%	0	104%	5	11	7	3	10	7	9	731	103%	2
34 - Radiologická klinika	41	40	1	103%	1	1	0	100%	-0	0%	0	0	0	0	0	0	0	8	100%	0
47 - Centrální operační sály	66	211	-145	31%	7	27	-20	26%	-0	0%	0	0	0	0	0	0	0	218	299%	10
50 - Kardiochirurgická klinika	514	496	18	104%	73	69	4	106%	0	100%	3	3	1	0	5	2	3	240	100%	0


Legenda:

Denní report počtu operací obsahuje všechny uvedené oddělení prováděné operace v daný den na sálech, které jsou evidované v MEDIX.

Kumulativní počet operací od začátku roku je srovnáván se stejným obdobím referenčního roku. Ve stejné logice je srovnáván kumulativní počet posledních 30 dnů.

Ukazatel Pr7d22/7d19: průměrný počet operací za posledních 7 dní je srovnán se 7-denním průměrem referenčního roku 2019.

Ukazatel 'Referenční cíl' do konce roku: vyjadřuje počet operací, který je nutno splnit do konce roku 2022 pro dosažení produkce referenčního roku 2019. Pokud byl vykázan v aktuálním roce do dne reportu vyšší objem péče, zůstává 'Referenční cíl' shodný s výkonností referenčního roku.

Referenční cíl' se může lišit od 'produkčního cíle', který je uveden v měsíčním reportingu a reflektuje výsledky jednání hospodářských schůzek.

Ukazatel Týdenní navýšení: Navýšení týdenního počtu operací ve zbývajícím období do konce roku ke splnění 'Referenčního cíle'.

Využití operačních sálů dětské kliniky dle operujících klinik k datu 06.09.2022

	Od počátku roku				Období posledních 30 dnů				Posledních 7 dní od do 06.09.2022							Referenční cíl do konce roku		Týdenní navýšení		
	2022	2019	2022/2019		2022	2019	2022/2019		Pr7d22/7d19	Út 6	Po 5	Ne 4	So 3	Pa 2	Čt 1	St 31				
	1 036	1 165	-129	89%	92	105	-13	88%	-2	95%	3	11	0	0	11	5	5		724	122%
04 - I. chirurgická klinika	174	218	-44	80%	20	14	6	143%	-2	71%	0	0	0	0	0	5	0	167	136%	3
05 - II. chirurgická klinika - cévně-transplantační	10	13	-3	77%	1	3	-2	33%	0	0%	0	0	0	0	0	0	0	9	150%	1
06 - Neurochirurgická klinika	2	0	2	0%	0	0	0	0%	0	0%	0	0	0	0	0	0	0	0	0%	0
08 - Porodnicko-gynekologická klinika	0	0	0	0%	0	0	0	0%	0	0%	0	0	0	0	0	0	0	0	0%	0
10 - Dětská klinika	206	239	-33	86%	13	27	-14	48%	-6	45%	0	0	0	0	0	5	147	129%	3	
11 - Ortopedická klinika	67	22	45	305%	2	1	1	200%	0	0%	0	0	0	0	0	0	0	20	100%	0
12 - Urologická klinika	242	291	-49	83%	31	28	3	111%	-1	89%	3	0	0	0	5	0	0	191	135%	4
13 - Otolaryngologická klinika	199	253	-54	79%	12	23	-11	52%	5	171%	0	6	0	0	6	0	0	169	147%	4
14 - Oční klinika	68	41	27	166%	0	0	0	0%	0	0%	0	0	0	0	0	0	0	33	100%	0
25 - Klinika ústní, čelistní a obličejové chirurgie	4	4	0	100%	0	0	0	0%	0	0%	0	0	0	0	0	0	0	0	0%	0
29 - Oddělení plastické a estetické chirurgie	56	65	-9	86%	13	8	5	163%	2	167%	0	5	0	0	0	0	0	32	139%	1
31 - Traumatologická klinika	7	19	-12	37%	0	1	-1	0%	0	0%	0	0	0	0	0	0	0	31	163%	1
47 - Centrální operační sály	1	0	1	0%	0	0	0	0%	0	0%	0	0	0	0	0	0	0	0	0%	0
50 - Kardiochirurgická klinika	0	0	0	0%	0	0	0	0%	0	0%	0	0	0	0	0	0	0	0	0%	0

