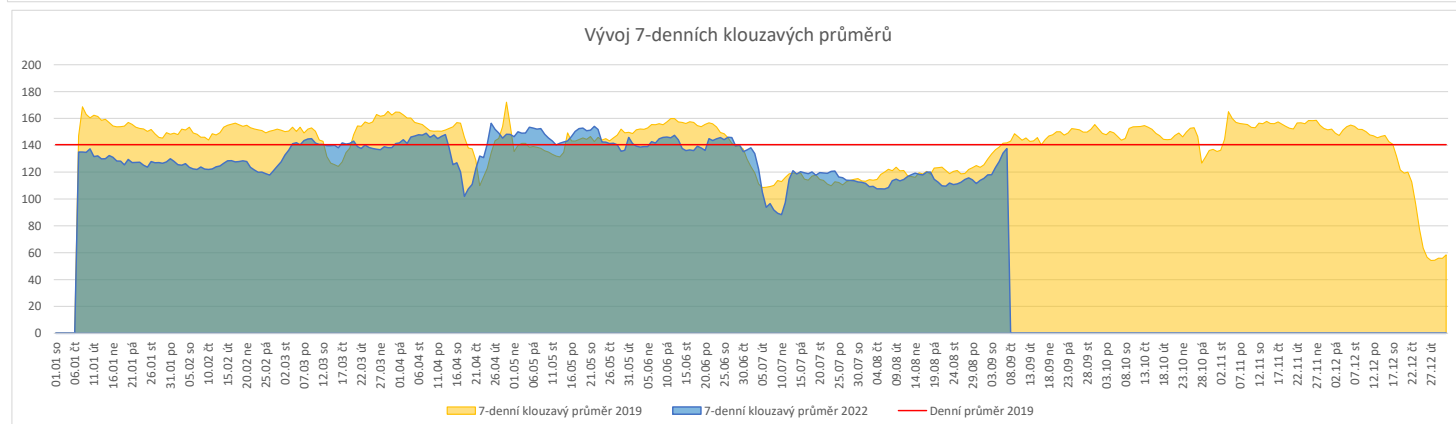
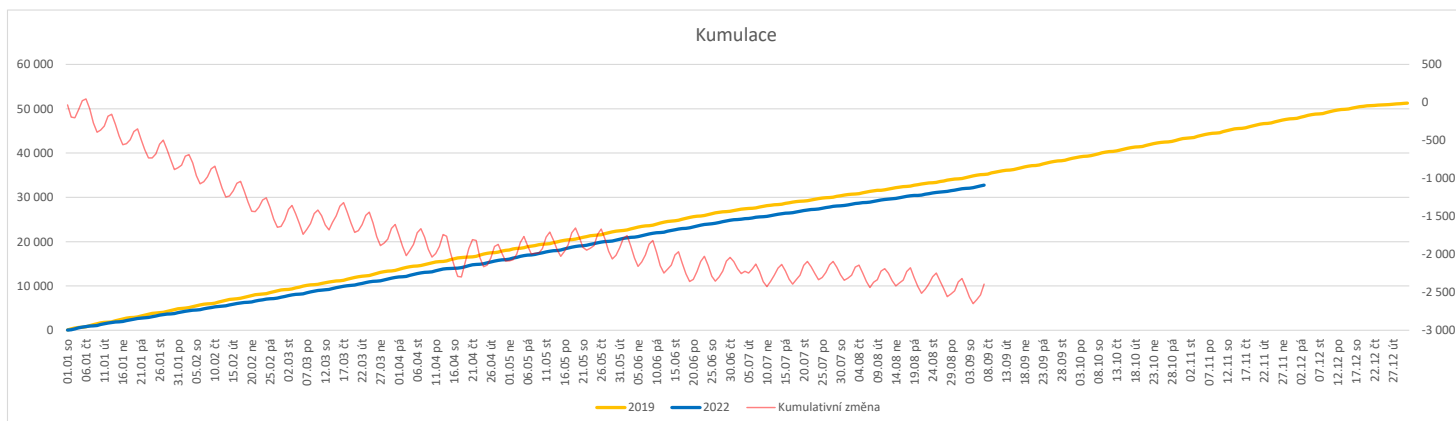


	Od počátku roku			Období posledních 30 dnů			Posledních 7 dní do 07.09.2022										Referenční cíl do konce roku	Týdenní navýšení		
	2022	2019	2022/2019	2022	2019	2022/2019	Pr7d22/Pr7d19	St 7	Út 6	Po 5	Ne 4	So 3	Pa 2	Čt 1						
FNOL CELKEM - bez překladů vč. COVID+ (kliniky níže vč. překladů)	32 759	35 152	-2 393	93%	3 842	3 797	45	101%	-4	97%	188	179	197	112	52	98	137	18 512	115%	150
Chirurgické obory	16 595	17 857	-1 262	93%	1 902	1 885	17	101%	-6	93%	90	93	100	84	28	35	71	9 366	116%	79
04 - I. chirurgická klinika	2 411	2 731	-320	88%	260	284	-24	92%	-1	92%	11	13	16	14	2	4	9	1 529	126%	20
05 - II. chirurgická klinika - cévně-transplantační	1 080	1 191	-111	91%	116	133	-17	87%	-1	72%	5	5	7	5	0	2	2	655	120%	7
06 - Neurochirurgická klinika	1 325	1 219	106	109%	174	159	15	109%	-1	80%	4	7	5	4	2	3	7	566	100%	0
08 - Porodnicko-gynekologická klinika	2 865	2 916	-51	98%	288	321	-33	90%	-3	74%	11	14	11	12	5	6	8	1 405	104%	4
10 - Dětská klinika	3 031	3 128	-97	97%	338	312	26	108%	1	109%	17	17	13	18	9	5	20	1 573	107%	7
11 - Ortopedická klinika	1 675	1 859	-184	90%	177	174	3	102%	-2	79%	9	9	15	10	0	0	7	1 080	121%	12
12 - Urologická klinika	1 303	1 475	-172	88%	156	186	-30	84%	-3	64%	5	6	9	5	0	3	6	816	127%	11
13 - Otolaryngologická klinika	799	969	-170	82%	106	77	29	138%	2	160%	8	4	7	7	1	0	5	595	140%	11
14 - Oční klinika	678	635	43	107%	75	55	20	136%	0	113%	5	4	3	2	0	1	2	253	100%	0
25 - Klinika ústní, čelistní a obličejové chirurgie	621	813	-192	76%	72	96	-24	75%	-0	86%	4	4	3	1	3	2	1	581	149%	12
29 - Oddělení plastické a estetické chirurgie	0	0	0	0%	0	0	0	0%	0	0%	0	0	0	0	0	0	0	0	0%	0
31 - Traumatologická klinika	1 414	1 637	-223	86%	173	187	-14	93%	0	100%	11	9	8	6	7	8	5	941	131%	14
50 - Kardiologická klinika	530	523	7	101%	77	65	12	118%	-0	94%	3	2	3	1	0	5	3	231	100%	0
Interní a komplexní obory	16 164	17 295	-1 131	93%	1 940	1 912	28	101%	1	102%	98	86	97	28	24	63	66	9 146	117%	71
01 - I. interní klinika - kardiologická	3 413	3 609	-196	95%	396	355	41	112%	8	224%	26	23	15	8	1	14	14	1 834	112%	13
02 - II. interní klinika gastroenterologie a geriatry	2 166	1 898	268	114%	224	251	-27	89%	1	117%	7	10	12	8	3	14	9	907	100%	0
03 - III. interní klinika - nefrologická, revmatologická a endokrinologická	2 027	2 025	2	100%	255	212	43	120%	-2	76%	12	4	11	3	6	8	6	924	100%	0
07 - Klinika anesteziologie, resuscitace a intenzivní medicíny	1 109	1 220	-111	91%	108	156	-48	69%	-2	58%	8	7	4	1	1	0	2	702	119%	7
09 - Novorozenecké oddělení	1 679	1 746	-67	96%	195	214	-19	91%	-2	76%	7	9	6	4	6	1	8	859	108%	5
15 - Oddělení alergologie a kl. imun.	0	0	0	0%	0	0	0	0%	0	0%	0	0	0	0	0	0	0	0	0%	0
16 - Klinika plicních nemocí a tuberkulózy	2 102	2 272	-170	93%	252	242	10	104%	1	109%	14	15	16	3	1	15	8	1 244	116%	11
17 - Neurologická klinika	1 393	1 871	-478	74%	157	200	-43	79%	-4	55%	11	10	9	0	2	3	2	1 419	151%	30
18 - Klinika psychiatrie	766	870	-104	88%	89	101	-12	88%	-0	87%	1	1	3	0	2	1	5	480	128%	7
19 - Klinika pracovního lékařství	0	0	0	0%	0	0	0	0%	0	0%	0	0	0	0	0	0	0	0	0%	0
20 - Klinika chorob kožních a pohlavních	424	475	-51	89%	45	41	4	110%	0	100%	0	1	2	0	1	0	4	282	122%	4
21 - Onkologická klinika	1 419	1 518	-99	93%	202	192	10	105%	-2	78%	7	6	13	2	1	5	5	852	113%	7
22 - Klinika nukleární medicíny	225	225	0	100%	32	27	5	119%	1	167%	4	1	5	0	0	0	0	100	100%	0
26 - Oddělení rehabilitace	524	600	-76	87%	65	56	9	116%	-1	76%	2	3	6	0	0	1	1	297	134%	5
27 - Klinika tělovýchovného lékařství a kardiovaskulární rehabilitace	0	0	0	0%	0	0	0	0%	0	0%	0	0	0	0	0	0	0	0	0%	0
30 - Oddělení geriatry	495	453	42	109%	56	49	7	114%	0	143%	2	2	2	0	0	1	3	202	100%	0
32 - Hemato-onkologická klinika	665	794	-129	84%	95	102	-7	93%	0	114%	5	4	6	0	1	5	4	454	140%	9
36 - Oddělení klinické logopedie	0	0	0	0%	0	0	0	0%	0	0%	0	0	0	0	0	0	0	0	0%	0
39 - Oddělení klinické psychologie	0	0	0	0%	0	0	0	0%	0	0%	0	0	0	0	0	0	0	0	0%	0
60 - Oddělení urgentního příjmu	0	0	0	0%	0	0	0	0%	0	0%	0	0	0	0	0	0	0	0	0%	0


Legenda:

Denní report počtu pacientů přijatých k hospitalizaci čerpá z chorobopisů MEDEA.

Na úrovni kliniky obsahuje veškeré příjmy na lůžko dotčené kliniky, včetně hospitalizací přeložených z jiných klinik (ne však příjmy z jiných středisek v rámci dané kliniky).

Na úrovni FNOL celkem obsahuje pouze externí příjmy, vyloučeny jsou veškeré překlady v rámci FNOL.

Kumulativní počet pacientů přijatých k hospitalizaci od začátku roku je srovnáván se stejným obdobím referenčního roku. Ve stejné logice je srovnáván kumulativní počet posledních 30 dnů.

Ukazatel Pr7d22/Pr7d19: průměrný počet pacientů přijatých k hospitalizaci za posledních 7 dní aktuálního období je srovnán se 7-denním průměrem referenčního roku 2019.

Ukazatel 'Referenční cíl' do konce roku: vyjadřuje počet pacientů přijatých k hospitalizaci, který je nutno splnit do konce roku 2022 pro dosažení produkce referenčního roku 2019. Pokud byl vykázan v aktuálním roce do dne reportu vyšší objem péče, zůstává 'Referenční cíl' shodný s výkonností referenčního roku.

Referenční cíl' se může lišit od 'produkčního cíle', který je uveden v měsíčním reportingu a reflektuje výsledky jednání hospodářských schůzek.

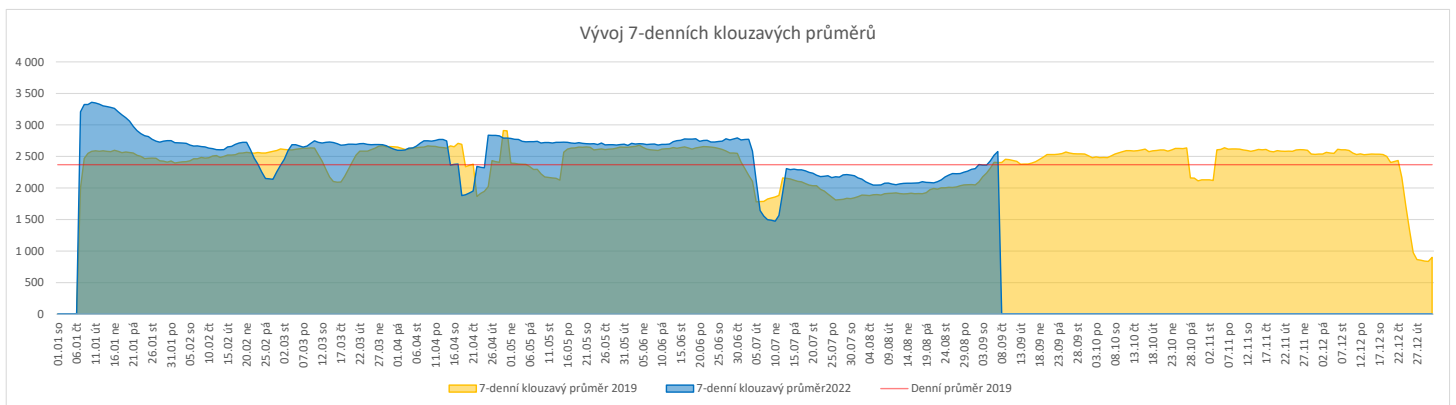
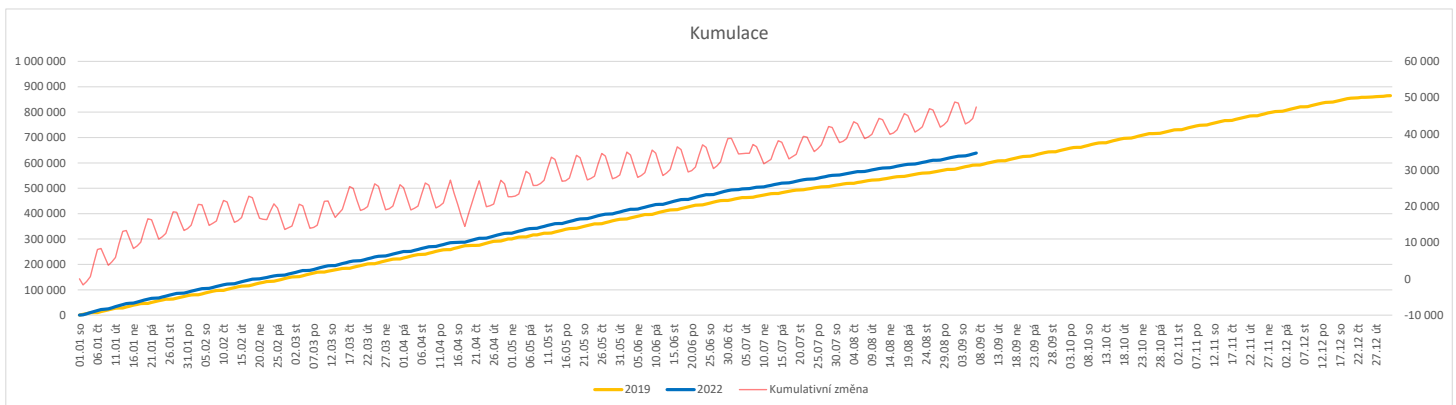
Ukazatel Týdenní navýšení: Navýšení týdenního počtu přijatých pacientů k hospitalizaci ve zbývajícím období do konce roku ke splnění 'Referenčního cíle'.

Poznámka:

01 - I. interní klinika - kardiologická

V počtech přijatých pacientů nejsou započítány hodnoty covid+ oddělení Franze Josefa

	Od počátku roku				Období posledních 30 dnů				Posledních 7 dní do 07.09.2022								Referenční cíl do konce roku	Týdenní navýšení						
	2022	2019	2022/2019	108%	2022	2019	2022/2019	114%	Pr7d22/7d19	St 7	Út 6	Po 5	Ne 4	So 3	Pa 2	Čt 1								
FNOL CELKEM	638 907	591 436	47 471	108%	72 540	63 815	8 725	114%	176	107%	176	107%	176	107%	3 628	3 915	3 737	454	430	2 839	3 051	273 597	100%	0
01 - I. interní klinika - kardiologická	15 982	19 387	-3 405	82%	1 630	1 654	-24	99%	24	149%	125	117	107	7	3	63	80	13 109	135%	213				
02 - II. interní klinika gastroenterologie (bez geriatry)	23 116	18 341	4 775	126%	2 601	2 098	503	124%	10	112%	158	132	136	1	2	90	126	8 316	100%	0				
03 - III. interní klinika - nefrologická, revmatologická a endokrinologická	31 828	28 830	2 998	110%	3 521	3 027	494	116%	12	110%	186	217	195	3	4	182	154	13 539	100%	0				
04 - I. chirurgická klinika	16 565	16 473	92	101%	1 820	1 701	119	107%	-7	90%	99	98	80	14	5	62	63	7 980	100%	0				
05 - II. chirurgická klinika - cévně-transplantační	7 933	8 116	-183	98%	862	856	6	101%	-6	83%	37	47	44	0	0	23	45	3 932	105%	12				
06 - Neurochirurgická klinika	8 642	7 383	1 259	117%	1 199	854	345	140%	13	146%	55	66	71	4	8	29	47	3 344	100%	0				
07 - Klinika anesteziologie, resuscitace a intenzivní medicíny	19 539	20 508	-969	95%	2 328	2 188	140	106%	-6	94%	145	124	133	4	3	101	112	10 621	110%	61				
08 - Porodnicko-gynekologická klinika	20 019	22 439	-2 420	89%	2 275	2 447	-172	93%	-10	89%	103	100	110	19	15	109	91	12 638	124%	152				
09 - Novorozenecké oddělení	1 805	1 512	293	119%	151	161	-10	94%	1	113%	1	3	9	2	1	5	13	680	100%	0				
10 - Dětská klinika	33 172	31 062	2 110	107%	3 086	2 801	285	110%	13	111%	190	208	193	27	35	130	131	15 703	100%	0				
11 - Ortopedická klinika	27 757	24 343	3 414	114%	3 183	2 538	645	125%	14	112%	216	177	209	10	2	173	150	12 018	100%	0				
12 - Urologická klinika	25 035	25 467	-432	98%	3 036	2 718	318	112%	-4	97%	193	177	155	7	3	100	147	12 200	104%	27				
13 - Otolaryngologická klinika	28 884	25 409	3 475	114%	3 247	2 609	638	124%	33	139%	167	140	167	33	39	132	147	10 430	100%	0				
14 - Oční klinika	29 542	27 693	1 849	107%	3 464	3 094	370	112%	3	103%	138	192	218	26	27	96	101	12 771	100%	0				
15 - Oddělení alergologie a kl. imun.	16 957	16 570	387	102%	1 874	1 758	116	107%	-1	99%	114	125	105	0	0	84	88	8 201	100%	0				
16 - Klinika plicních nemocí a tuberkulózy	19 460	19 927	-467	98%	2 377	2 142	235	111%	-8	90%	110	124	120	1	1	68	118	9 425	105%	30				
17 - Neurologická klinika	14 832	16 314	-1 482	91%	1 693	1 662	31	102%	-11	85%	74	143	84	1	0	59	91	9 111	119%	93				
18 - Klinika psychiatrie	12 254	11 417	837	107%	1 632	1 388	244	118%	-2	95%	76	77	70	4	5	54	65	5 645	100%	0				
19 - Klinika pracovního lékařství	35 833	12 976	22 857	276%	2 528	1 046	1 482	242%	39	204%	112	158	43	0	0	78	140	3 783	100%	0				
20 - Klinika chorob kožních a pohlavních	26 164	25 675	489	102%	2 905	2 466	439	118%	9	109%	130	190	204	4	6	98	133	12 405	100%	0				
21 - Onkologická klinika	46 759	40 376	6 383	116%	5 738	4 523	1 215	127%	38	122%	316	318	317	2	6	261	252	18 594	100%	0				
22 - Klinika nukleární medicíny	2 079	2 102	-23	99%	287	263	24	109%	2	123%	6	17	7	0	0	19	16	1 175	102%	2				
24 - Klinika zubního lékařství	0	0	0	0%	0	0	0	0%	0	0%	0	0	0	0	0	0	0	0	0	0%	0			
25 - Klinika ústní, čelistní a obličejové chirurgie	27 904	28 283	-379	99%	3 154	3 373	-219	94%	7	107%	115	149	132	86	70	132	95	13 872	103%	24				
26 - Oddělení rehabilitace	24 035	23 328	707	103%	2 972	2 817	155	106%	-9	92%	116	132	190	2	6	126	112	11 092	100%	0				
27 - Klinika tělovýchovného lékařství a kardiovaskulární rehabilitace	17 216	15 306	1 910	112%	2 382	1 735	647	137%	22	133%	135	132	125	0	0	98	116	6 675	100%	0				
28 - Ústav lékařské genetiky	3 611	5 250	-1 639	69%	379	439	-60	86%	-3	81%	9	14	24	0	0	31	17	3 573	185%	103				
29 - Oddělení plastické a estetické chirurgie	9 810	10 476	-666	94%	1 122	1 178	-56	95%	3	107%	64	69	63	1	1	48	52	5 564	114%	42				
30 - Oddělení geriatry	1 667	1 811	-144	92%	188	183	5	103%	-0	96%	16	11	11	0	0	9	7	940	118%	9				
31 - Traumatologická klinika	12 591	13 256	-665	95%	1 624	1 617	7	100%	-4	93%	72	86	67	0	1	69	57	6 811	111%	42				
32 - Hemato-onkologická klinika	18 105	17 810	295	102%	2 036	2 036	0	100%	-12	85%	97	122	83	2	1	78	97	8 025	100%	0				
33 - Oddělení klinické biochemie	871	802	69	109%	93	34	59	274%	1	124%	6	9	2	1	0	1	7	403	100%	0				
35 - Transfúzní oddělení	313	155	158	202%	25	19	6	132%	0	140%	4	1	2	0	0	0	0	58	100%	0				
38 - Ústav soudního lékařství a medicinského práva	0	0	0	0%	0	0	0	0%	0	0%	0	0	0	0	0	0	0	0	0	0%	0			
39 - Oddělení klinické psychologie	4 588	4 577	11	100%	615	456	159	135%	5	129%	41	24	36	0	0	22	34	2 021	100%	0				
43 - Ústav farmakologie	282	230	52	123%	25	31	-6	81%	-1	25%	0	0	0	0	0	2	0	119	100%	0				
45 - Sociální oddělení	1 074	1 123	-49	96%	134	109	25	123%	1	153%	4	4	6	0	0	6	9	603	109%	4				
50 - Kardiochirurgická klinika	5 664	4 137	1 527	137%	678	522	156	130%	0	102%	19	33	29	6	3	31	29	2 133	100%	0				
60 - Oddělení urgentního příjmu	45 834	42 170	3 664	109%	5 506	5 220	286	105%	10	106%	166	171	184	187	183	166	109	18 798	100%	0				
Okčovací centrum	25 636	372	25 264	6891%	1 358	38	1 320	3574%	34	2480%	36	108	1	0	0	6	97	205	100%	0				


Legenda:

Denní report počtu ambulantních vyšetření obsahuje všechny ambulantně ošetřená rodná čísla v daný den na konkrétní klinice.

Kumulativní počet ambulantních vyšetření od začátku roku je srovnáván se stejným obdobím referenčního roku. Ve stejné logice je srovnáván kumulativní počet posledních 30 dnů.

Ukazatel Pr7d22/7d19: průměrný počet ambulantně vyšetřených pacientů za posledních 7 dní je srovnáván se 7-denním průměrem referenčního roku 2019.

Ukazatel 'Referenční cíl' do konce roku: vyjadřuje počet ambulantně vyšetřených pacientů, který je nutno splnit do konce roku 2022 pro dosažení produkce referenčního roku 2019. Pokud byl vykázan v aktuálním roce do dne reportu vyšší objem péče, zůstává 'Referenční cíl' shodný s výkonností referenčního roku.

Referenční cíl se může lišit od 'produkčního cíle', který je uveden v měsíčním reportingu a reflektuje výsledky jednání hospodářských schůzek.

Ukazatel Týdenní navýšení: Navýšení týdenního počtu ambulantních vyšetření ve zbývajícím období do konce roku ke splnění 'Referenčního cíle'.

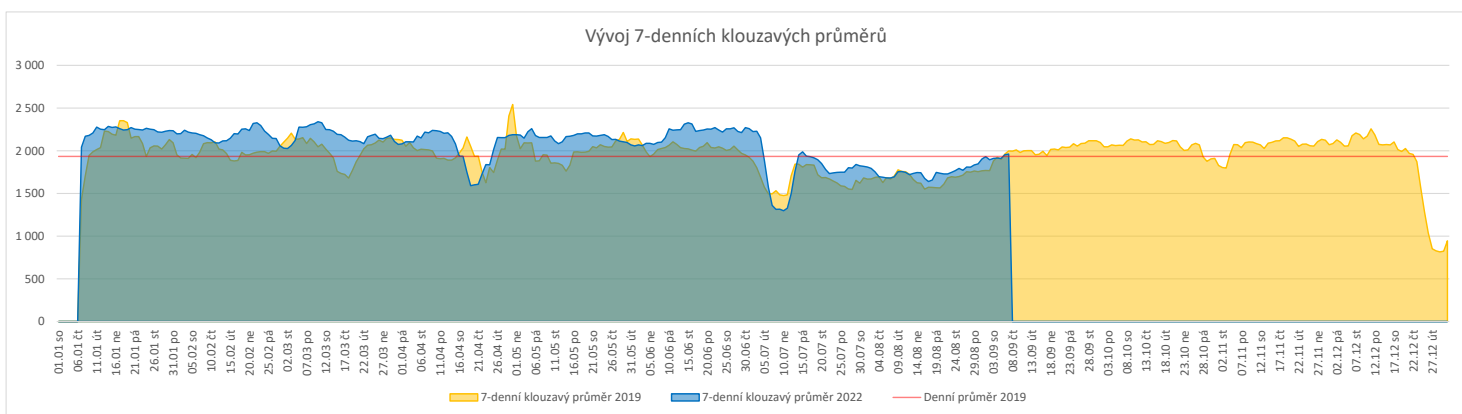
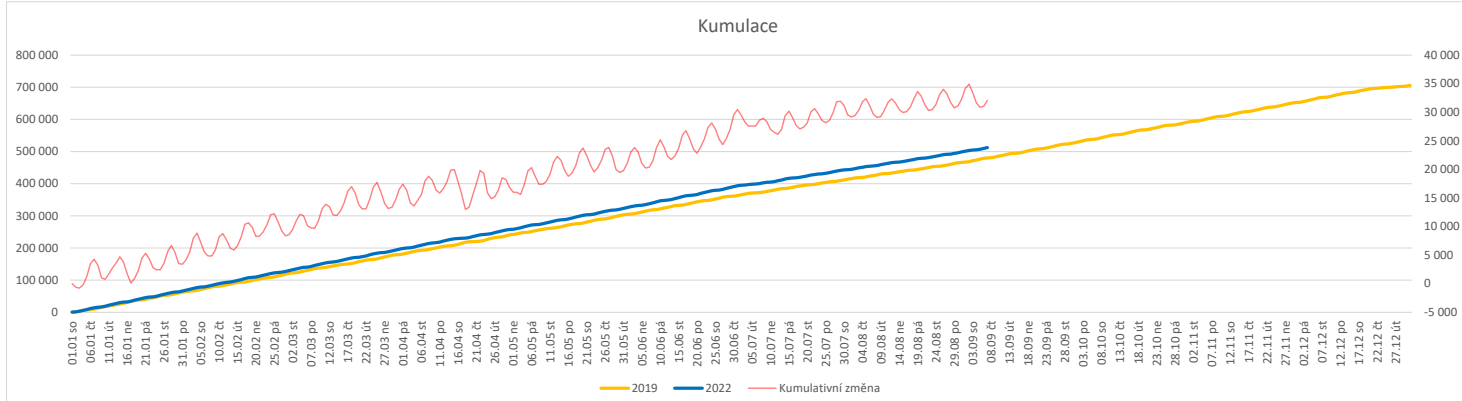
Poznámka:

60 - Oddělení urgentního příjmu

V počtech ambulantních vyšetření nejsou započítány vyšetření na pracovištích Antigenní testy a Odběrové místo.

Vývoj počtu laboratorních výkonů evidovaných v OpenLIMS a žádanků evidovaných v LIMS (RČ/den/klinika) k datu 07.09.2022

	Od počátku roku				Období posledních 30 dnů				Posledních 7 dní do 07.09.2022							Referenční cíl do konce roku	Týdenní navýšení			
	2022	2019	2022/2019	106%	2022	2019	2022/2019	104%	Pr7d22/7d19	St 7	Út 6	Po 5	Ne 4	So 3	Pa 2			Čt 1		
FNOL CELKEM	493 658	465 664	27 994	106%	55 118	53 094	2 024	104%	-37	98%	2 473	2 528	1 643	610	1 472	2 096	2 324	225 275	82%	0
28 - Ústav lékařské genetiky	1 581	1 712	-131	92%	162	136	26	119%	4	235%	7	10	10	0	0	10	10	773	120%	9
32 - Hemato-onkologická klinika	168 592	160 034	8 558	105%	19 430	18 399	1 031	106%	26	104%	885	978	907	230	237	783	695	74 801	100%	0
33 - Oddělení klinické biochemie	232 062	228 080	3 982	102%	26 032	26 239	-207	99%	-122	88%	1 199	1 192	287	280	1 102	955	1 226	107 433	100%	0
35 - Transfúzní oddělení	15 248	16 001	-753	95%	1 826	1 828	-2	100%	3	105%	61	44	74	50	54	67	79	8 113	110%	48
38 - Ústav soudního lékařství a medicínského práva	2 771	2 188	583	127%	391	293	98	133%	6	232%	43	0	2	0	0	9	18	1 215	100%	0
40 - Ústav mikrobiologie	73 404	57 649	15 755	127%	7 277	6 199	1 078	117%	12	105%	278	304	363	50	79	272	296	25 527	100%	0


Legenda:

Denní report obsahuje množství laboratorních výkonů ve vyjádření RČ/den/klinika evidovaných v systému OpenLIMS.

U klinik 28 a 40 jsou zdrojem obdržené žádanky ve vyjádření RČ/den/klinika evidovaných v systému LIMS.

Kumulativní počet laboratorních výkonů od začátku roku je srovnáván se stejným obdobím referenčního roku. Ve stejné logice je srovnáván kumulativní počet posledních 30 dnů.

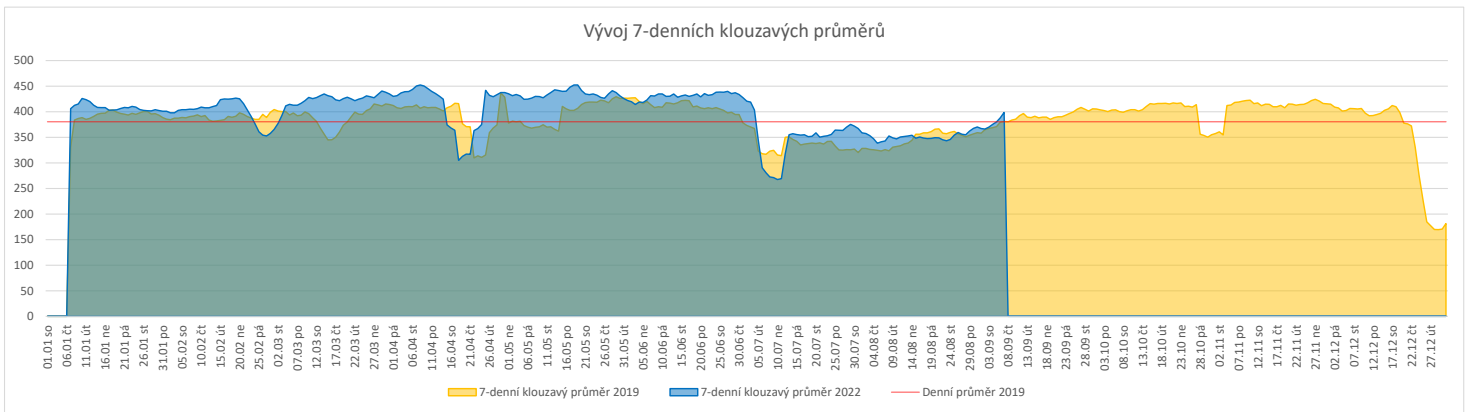
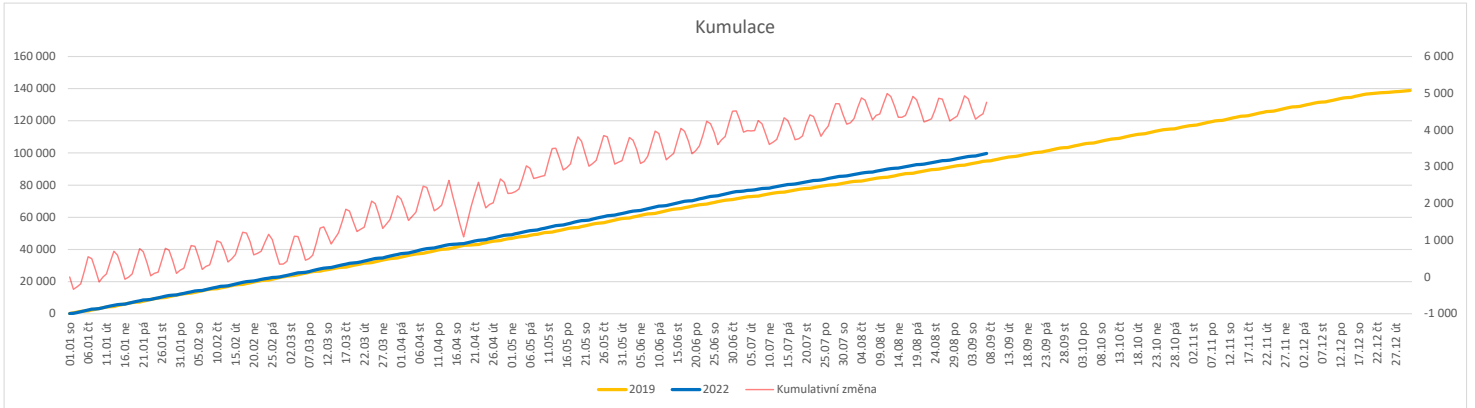
Ukazatel Pr7d22/7d19: průměrný počet laboratorních výkonů za posledních 7 dní je srovnán se 7-denním průměrem referenčního roku 2019.

Ukazatel 'Referenční cíl' do konce roku: vyjadřuje počet laboratorních výkonů, který je nutno splnit do konce roku 2022 pro dosažení produkce referenčního roku 2019. Pokud byl vykázan v aktuálním roce do dne reportu vyšší objem péče, zůstává 'Referenční cíl' shodný s výkonností referenčního roku.

Referenční cíl se může lišit od 'produkčního cíle', který je uveden v měsíčním reportingu a reflektuje výsledky jednání hospodářských schůzek.

Ukazatel Týdenní navýšení: Navýšení týdenního počtu laboratorních výkonů ve zbývajícím období do konce roku ke splnění 'Referenčního cíle'.

	Od počátku roku				Období posledních 30 dnů				Posledních 7 dní do 07.09.2022							Referenční cíl do konce roku	Týdenní navýšení			
	2022	2019	2022/2019	105%	2022	2019	2022/2019	104%	Pr7d22/7d19	St 7	Út 6	Po 5	Ne 4	So 3	Pa 2			Čt 1		
FNOL CELKEM	99 740	94 957	4 783	105%	11 603	11 123	480	104%	18	105%	519	520	533	177	170	414	456	43 916	100%	0
22 - Klinika nukleární medicíny	7 047	7 158	-111	98%	795	851	-56	93%	-8	73%	16	38	36	0	0	38	31	3 230	104%	7
34 - Radiologická klinika	92 693	87 799	4 894	106%	10 808	10 272	536	105%	26	107%	503	482	497	177	170	376	425	40 797	100%	0


Legenda:

Denní report obsahuje množství RDG výkonů ve vyjádření RČ/den/klinika.

Kumulativní počet RDG výkonů od začátku roku je srovnáván se stejným obdobím referenčního roku. Ve stejné logice je srovnáván kumulativní počet posledních 30 dní.

Ukazatel Pr7d22/7d19: průměrný počet RDG výkonů za posledních 7 dní je srovnán se 7-denním průměrem referenčního roku 2019.

Ukazatel 'Referenční cíl' do konce roku: vyjadřuje počet RDG výkonů, který je nutno splnit do konce roku 2022 pro dosažení produkce referenčního roku 2019. Pokud byl vykázan v aktuálním roce do dne reportu vyšší objem péče, zůstává 'Referenční cíl' shodný s výkonností referenčního roku.

Referenční cíl se může lišit od 'produkčního cíle', který je uveden v měsíčním reportingu a reflektuje výsledky jednání hospodářských schůzek.

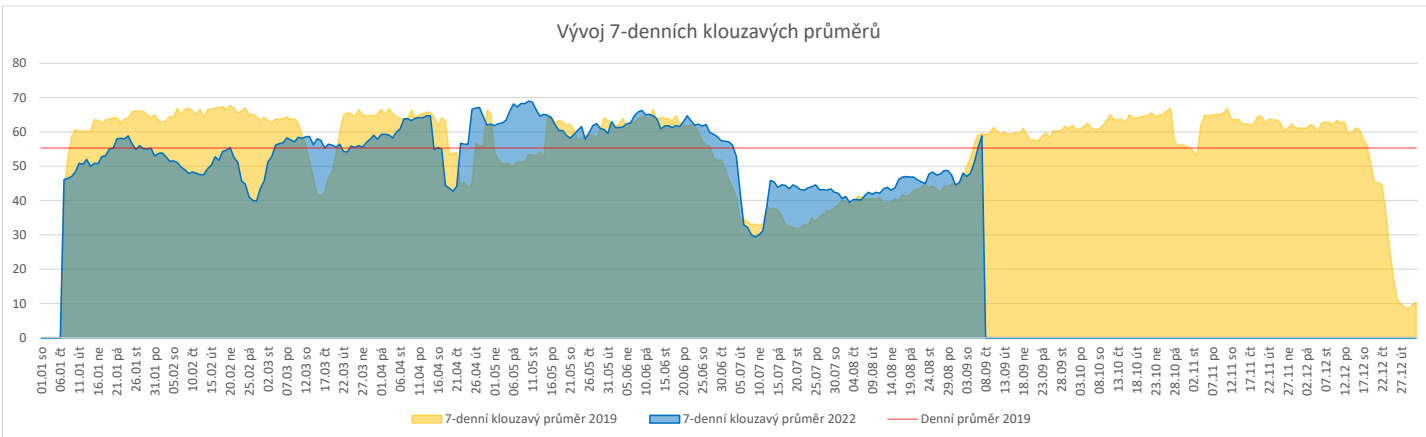
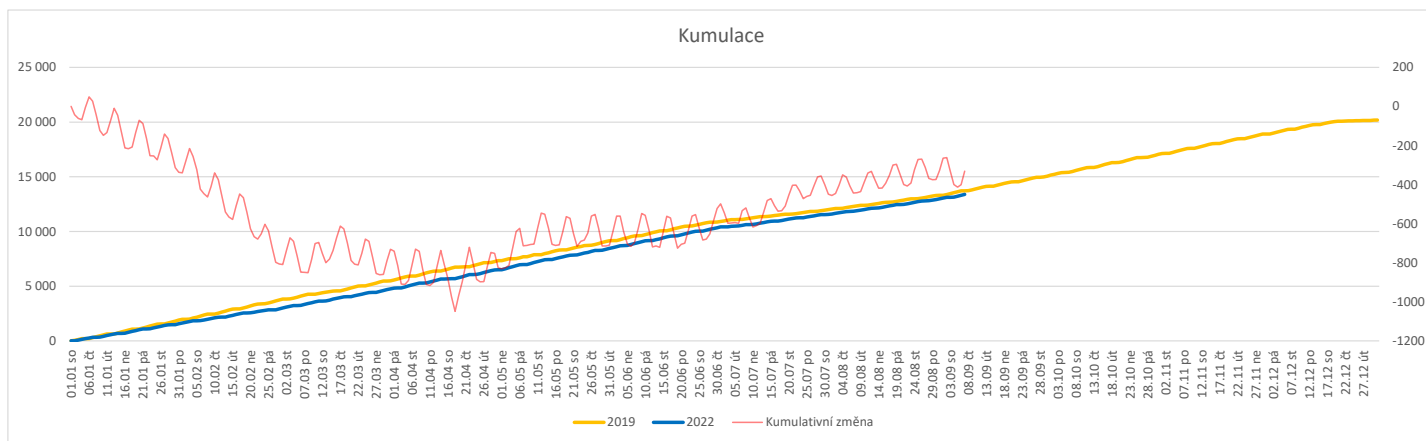
Ukazatel Týdenní navýšení: Navýšení týdenního počtu RDG výkonů ve zbývajícím období do konce roku ke splnění 'Referenčního cíle'.

Poznámka:

34 - Radiologická klinika

V počtech RDG vyšetření nejsou započítána mamografická vyšetření.

	Od počátku roku				Období posledních 30 dnů				Posledních 7 dní do 07.09.2022							Referenční cíl do konce roku	Týdenní navýšení			
	2022	2019	2022/2019	%	2022	2019	2022/2019	%	Pr7d22/7d19	St 7	Út 6	Po 5	Ne 4	So 3	Pa 2			Čt 1		
FNOL CELKEM (bez vlivu klinik s počtem operací 2019 v MEDIX=0)	13 220	13 722	-502	96%	1 533	1 433	100	107%	-1	98%	82	88	75	19	6	72	66	6 966	108%	32
01 - I. interní klinika - kardiologická	149	0	149	0%	12	0	12	0%	1	0%	0	0	0	0	0	4	1	100%	0	
04 - I. chirurgická klinika	2 096	2 201	-105	95%	237	219	18	108%	0	100%	12	13	13	4	0	10	11	1 121	110%	7
05 - II. chirurgická klinika - cévně-transplantační	804	839	-35	96%	89	94	-5	95%	-0	91%	3	2	7	0	1	3	4	434	109%	3
06 - Neurochirurgická klinika	1 326	1 205	121	110%	181	160	21	113%	0	108%	6	10	5	2	1	6	10	562	100%	0
07 - Klinika anesteziologie, resuscitace a intenzivní medicíny	0	0	0	0%	0	0	0	0%	0	0%	0	0	0	0	0	0	0	0	0%	0
08 - Porodnicko-gynekologická klinika	1 676	1 710	-34	98%	158	166	-8	95%	-2	79%	8	7	5	1	1	9	10	824	104%	3
10 - Dětská klinika	214	239	-25	90%	21	27	-6	78%	-0	73%	8	0	0	0	0	0	0	139	122%	2
11 - Ortopedická klinika	1 858	1 921	-63	97%	198	180	18	110%	-1	89%	11	21	10	0	0	9	8	1 024	107%	4
12 - Urologická klinika	1 262	1 342	-80	94%	156	146	10	107%	-0	93%	7	10	6	1	0	11	4	695	113%	5
13 - Otolaryngologická klinika	973	1 017	-44	96%	113	84	29	135%	2	181%	8	7	10	0	0	9	4	521	109%	3
14 - Oční klinika	184	150	34	123%	15	7	8	214%	-0	33%	0	0	0	0	0	1	91	100%	0	
21 - Onkologická klinika	18	0	18	0%	0	0	0	0%	0	0%	0	0	0	0	0	0	0	0	0%	0
25 - Klinika ústní, čelistní a obličejové chirurgie	323	371	-48	87%	38	32	6	119%	0	110%	3	4	0	3	0	1	239	125%	3	
29 - Oddělení plastické a estetické chirurgie	418	501	-83	83%	62	58	4	107%	-0	94%	0	6	5	0	0	4	309	137%	6	
31 - Traumatologická klinika	1 463	1 476	-13	99%	182	166	16	110%	1	112%	14	5	11	7	3	10	7	717	102%	1
34 - Radiologická klinika	41	40	1	103%	1	1	0	100%	-0	0%	0	0	0	0	0	0	8	100%	0	
47 - Centrální operační sály	66	213	-147	31%	7	26	-19	27%	-1	0%	0	0	0	0	0	0	218	307%	10	
50 - Kardiochirurgická klinika	516	497	19	104%	75	67	8	112%	-0	94%	2	3	3	1	0	5	2	239	100%	0


Legenda:

Denní report počtu operací obsahuje všechny uvedené oddělení prováděné operace v daný den na sálech, které jsou evidované v MEDIX.

Kumulativní počet operací od začátku roku je srovnáván se stejným obdobím referenčního roku. Ve stejné logice je srovnáván kumulativní počet posledních 30 dnů.

Ukazatel Pr7d22/7d19: průměrný počet operací za posledních 7 dní je srovnán se 7-denním průměrem referenčního roku 2019.

Ukazatel 'Referenční cíl' do konce roku: vyjadřuje počet operací, který je nutno splnit do konce roku 2022 pro dosažení produkce referenčního roku 2019. Pokud byl vykázan v aktuálním roce do dne reportu vyšší objem péče, zůstává 'Referenční cíl' shodný s výkonností referenčního roku.

Referenční cíl' se může lišit od 'produkčního cíle', který je uveden v měsíčním reportingu a reflektuje výsledky jednání hospodářských schůzek.

Ukazatel Týdenní navýšení: Navýšení týdenního počtu operací ve zbývajícím období do konce roku ke splnění 'Referenčního cíle'.

Využití operačních sálů dětské kliniky dle operujících klinik k datu 07.09.2022

	Od počátku roku				Období posledních 30 dnů				Posledních 7 dní od do 07.09.2022								Referenční cíl do konce roku	Týdenní navýšení		
	2022	2019	2022/2019	%	2022	2019	2022/2019	%	Pr7d22/7d19	St 7	Út 6	Po 5	Ne 4	So 3	Pa 2	Čt 1				
FNOL CELKEM	1 048	1 165	-117	90%	104	105	-1	99%	5	114%	12	3	11	0	0	11	5	712	120%	8
04 - I. chirurgická klinika	174	218	-44	80%	20	14	6	143%	-2	71%	0	0	0	0	0	0	5	167	136%	3
05 - II. chirurgická klinika - cévně-transplantační	10	13	-3	77%	1	3	-2	33%	0	0%	0	0	0	0	0	0	0	9	150%	1
06 - Neurochirurgická klinika	2	0	2	0%	0	0	0	0%	0	0%	0	0	0	0	0	0	0	0	0%	0
08 - Porodnicko-gynekologická klinika	0	0	0	0%	0	0	0	0%	0	0%	0	0	0	0	0	0	0	0	0%	0
10 - Dětská klinika	214	239	-25	90%	21	27	-6	78%	-3	73%	8	0	0	0	0	0	0	139	122%	2
11 - Ortopedická klinika	70	22	48	318%	5	1	4	500%	3	0%	3	0	0	0	0	0	0	20	100%	0
12 - Urologická klinika	242	291	-49	83%	31	28	3	111%	-1	89%	0	3	0	0	0	5	0	191	135%	4
13 - Otolaryngologická klinika	199	253	-54	79%	12	23	-11	52%	5	171%	0	0	6	0	0	6	0	169	147%	4
14 - Oční klinika	68	41	27	166%	0	0	0	0%	0	0%	0	0	0	0	0	0	0	33	100%	0
25 - Klinika ústní, čelistní a obličejové chirurgie	4	4	0	100%	0	0	0	0%	0	0%	0	0	0	0	0	0	0	0	0%	0
29 - Oddělení plastické a estetické chirurgie	56	65	-9	86%	13	8	5	163%	2	167%	0	0	5	0	0	0	0	32	139%	1
31 - Traumatologická klinika	8	19	-11	42%	1	1	0	100%	1	0%	1	0	0	0	0	0	0	30	158%	1
47 - Centrální operační sály	1	0	1	0%	0	0	0	0%	0	0%	0	0	0	0	0	0	0	0	0%	0
50 - Kardiochirurgická klinika	0	0	0	0%	0	0	0	0%	0	0%	0	0	0	0	0	0	0	0	0%	0

