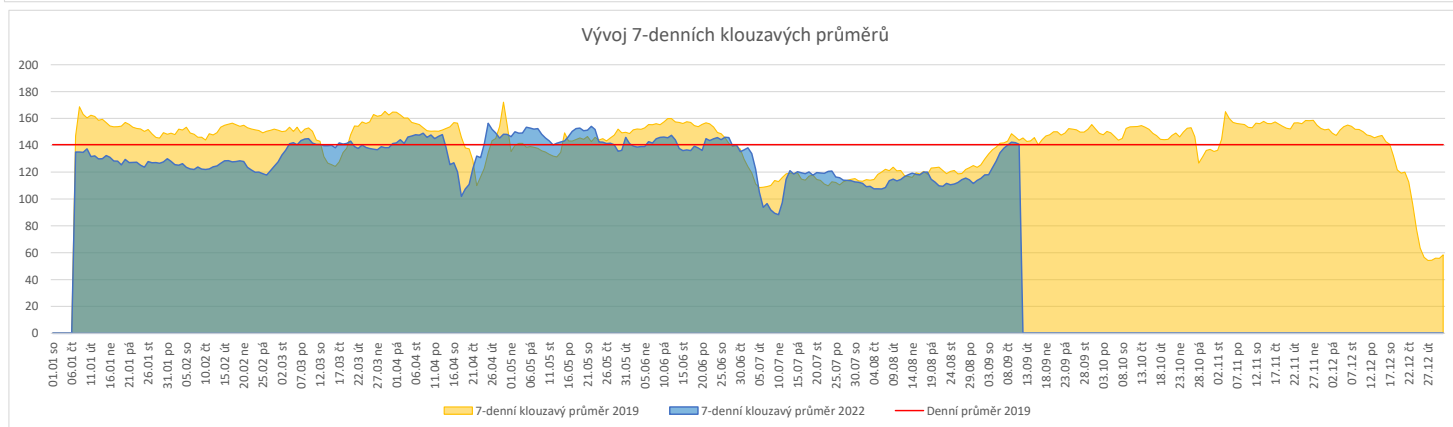
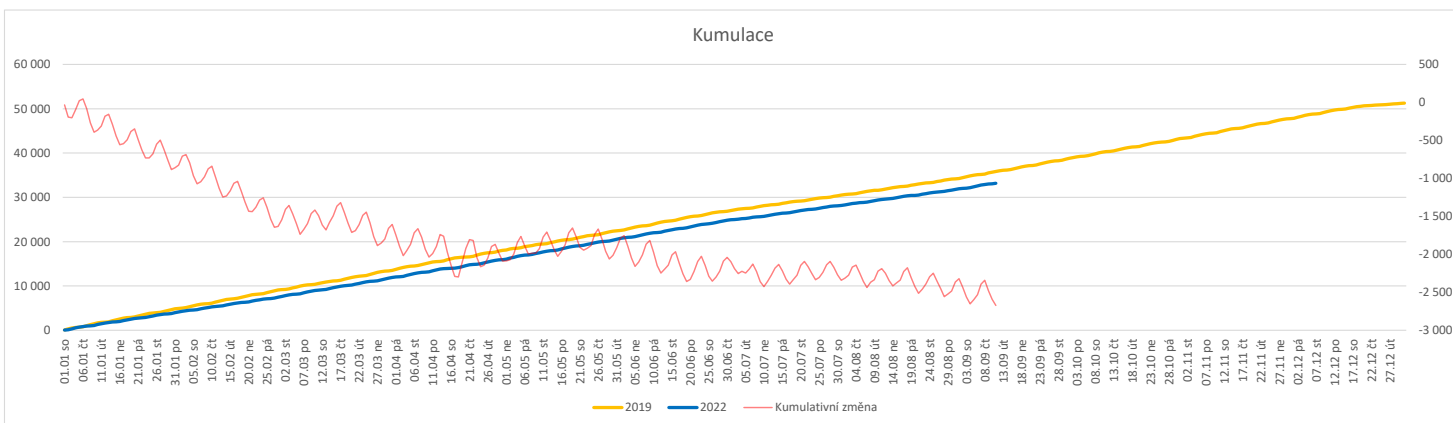


Vývoj počtu pacientů přijatých k hospitalizaci (RČ/den/klinika) k datu 11.09.2022

	Od počátku roku				Období posledních 30 dnů				Posledních 7 dní do 11.09.2022							Referenční cíl do konce roku	Týdenní navýšení			
	2022	2019	2022/2019	93%	2022	2019	2022/2019	88%	Pr7d22/Pr7d19	Ne 11	So 10	Pa 9	Čt 8	St 7	Út 6			Po 5		
FNOL CELKEM - bez překladů vč. COVID+ (kliniky níže vč. překladů)	33 178	35 851	-2 673	93%	3 671	4 154	-483	88%	-3	98%	102	50	113	153	188	179	200	18 093	117%	179
Chirurgické obory	16 803	18 212	-1 409	92%	1 843	2 065	-222	89%	-3	96%	66	19	42	82	90	93	101	9 158	118%	94
04 - I. chirurgická klinika	2 445	2 781	-336	88%	255	310	-55	82%	0	103%	13	3	2	16	11	13	16	1 495	129%	23
05 - II. chirurgická klinika - cévně-transplantační	1 093	1 217	-124	90%	119	149	-30	80%	-1	79%	6	0	5	2	5	5	7	642	124%	9
06 - Neurochirurgická klinika	1 346	1 240	106	109%	169	166	3	102%	0	106%	6	5	2	7	4	7	6	545	100%	0
08 - Porodnicko-gynekologická klinika	2 903	2 959	-56	98%	282	324	-42	87%	-0	96%	8	7	12	11	11	14	11	1 367	104%	4
10 - Dětská klinika	3 072	3 204	-132	96%	339	366	-27	93%	-1	95%	14	5	12	12	17	17	13	1 532	109%	9
11 - Ortopedická klinika	1 699	1 910	-211	89%	176	211	-35	83%	-1	85%	10	1	0	13	9	9	15	1 056	125%	15
12 - Urologická klinika	1 324	1 499	-175	88%	152	199	-47	76%	1	114%	5	0	9	7	5	6	9	795	128%	12
13 - Otolaryngologická klinika	808	992	-184	81%	101	95	6	106%	0	100%	2	0	0	7	8	4	7	586	146%	13
14 - Oční klinika	678	645	33	105%	63	63	0	100%	-0	86%	0	0	0	0	5	4	3	243	100%	0
25 - Klinika ústní, čelistní a obličejové chirurgie	631	828	-197	76%	72	92	-20	78%	1	124%	1	3	1	5	4	4	3	571	153%	14
29 - Oddělení plastické a estetické chirurgie	0	0	0	0%	0	0	0	0%	0	0%	0	0	0	0	0	0	0	0	0%	0
31 - Traumatologická klinika	1 430	1 667	-237	86%	168	189	-21	89%	-2	79%	3	2	4	7	11	9	8	925	134%	16
50 - Kardiologická klinika	534	531	3	101%	62	66	-4	94%	-1	75%	0	0	1	3	3	2	3	223	100%	0
Interní a komplexní obory	16 375	17 639	-1 264	93%	1 828	2 089	-261	88%	-0	99%	36	31	71	71	98	86	99	8 935	119%	85
01 - I. interní klinika - kardiologická	3 461	3 677	-216	94%	364	380	-16	96%	3	122%	8	5	14	20	26	23	16	1 786	114%	15
02 - II. interní klinika gastroenterologie a geriatry	2 194	1 935	259	113%	215	264	-49	81%	0	106%	5	1	14	8	7	10	12	870	100%	0
03 - III. interní klinika - nefrologická, revmatologická a endokrinní	2 053	2 079	-26	99%	260	250	10	104%	-3	73%	5	8	5	8	12	4	11	896	103%	2
07 - Klinika anesteziologie, resuscitace a intenzivní medicíny	1 127	1 245	-118	91%	112	166	-54	67%	-1	90%	1	3	6	8	8	7	4	684	121%	8
09 - Novorozenecké oddělení	1 712	1 768	-56	97%	197	206	-9	96%	1	122%	7	7	11	8	7	9	6	826	107%	4
15 - Oddělení alergologie a kl. imun.	0	0	0	0%	0	0	0	0%	0	0%	0	0	0	0	0	0	0	0	0%	0
16 - Klinika plicních nemocí a tuberkulózy	2 132	2 315	-183	92%	242	263	-21	92%	2	121%	5	1	16	8	14	15	16	1 214	118%	13
17 - Neurologická klinika	1 416	1 909	-493	74%	154	225	-71	68%	-2	83%	3	5	5	10	11	10	9	1 396	155%	33
18 - Klinika psychiatrie	773	885	-112	87%	82	107	-25	77%	-1	63%	0	0	3	4	1	1	3	473	131%	8
19 - Klinika pracovního lékařství	0	0	0	0%	0	0	0	0%	0	0%	0	0	0	0	0	0	0	0	0%	0
20 - Klinika chorob kožních a pohlavních	427	485	-58	88%	41	50	-9	82%	-1	60%	1	0	2	0	0	1	2	279	126%	4
21 - Onkologická klinika	1 433	1 545	-112	93%	179	209	-30	86%	-0	93%	1	2	4	7	7	6	13	838	115%	8
22 - Klinika nukleární medicíny	226	231	-5	98%	25	33	-8	76%	1	183%	0	0	0	0	4	1	6	99	105%	1
26 - Oddělení rehabilitace	527	613	-86	86%	55	67	-12	82%	0	100%	0	0	3	0	2	3	6	294	141%	6
27 - Klinika tělovýchovného lékařství a kardiiovaskulární rehabilitace	0	0	0	0%	0	0	0	0%	0	0%	0	0	0	0	0	0	0	0	0%	0
30 - Oddělení geriatry	498	459	39	108%	50	50	0	100%	0	113%	0	0	0	3	2	2	2	196	100%	0
32 - Hemato-onkologická klinika	668	813	-145	82%	75	119	-44	63%	-1	69%	1	0	1	1	5	4	6	451	147%	10
36 - Oddělení klinické logopedie	0	0	0	0%	0	0	0	0%	0	0%	0	0	0	0	0	0	0	0	0%	0
39 - Oddělení klinické psychologie	0	0	0	0%	0	0	0	0%	0	0%	0	0	0	0	0	0	0	0	0%	0
60 - Oddělení urgentního příjmu	0	0	0	0%	0	0	0	0%	0	0%	0	0	0	0	0	0	0	0	0%	0


Legenda:

Denní report počtu pacientů přijatých k hospitalizaci čerpá z chorobopisů MEDEA.

Na úrovni kliniky obsahuje veškeré příjmy na lůžko dotčené kliniky, včetně hospitalizací přeložených z jiných klinik (ne však příjmy z jiných středisek v rámci dané kliniky).

Na úrovni FNOL celkem obsahuje pouze externí příjmy, vyloučeny jsou veškeré překlady v rámci FNOL.

Kumulativní počet pacientů přijatých k hospitalizaci od začátku roku je srovnáván se stejným obdobím referenčního roku. Ve stejné logice je srovnáván kumulativní počet posledních 30 dnů.

Ukazatel Pr7d22/Pr7d19: průměrný počet pacientů přijatých k hospitalizaci za posledních 7 dní aktuálního období je srovnán se 7-denním průměrem referenčního roku 2019.

Ukazatel 'Referenční cíl' do konce roku: vyjadřuje počet pacientů přijatých k hospitalizaci, který je nutno splnit do konce roku 2022 pro dosažení produkce referenčního roku 2019. Pokud byl vykázan v aktuálním roce do dne reportu vyšší objem péče, zůstává 'Referenční cíl' shodný s výkonností referenčního roku.

Referenční cíl' se může lišit od 'produkčního cíle', který je uveden v měsíčním reportingu a reflektuje výsledky jednání hospodářských schůzek.

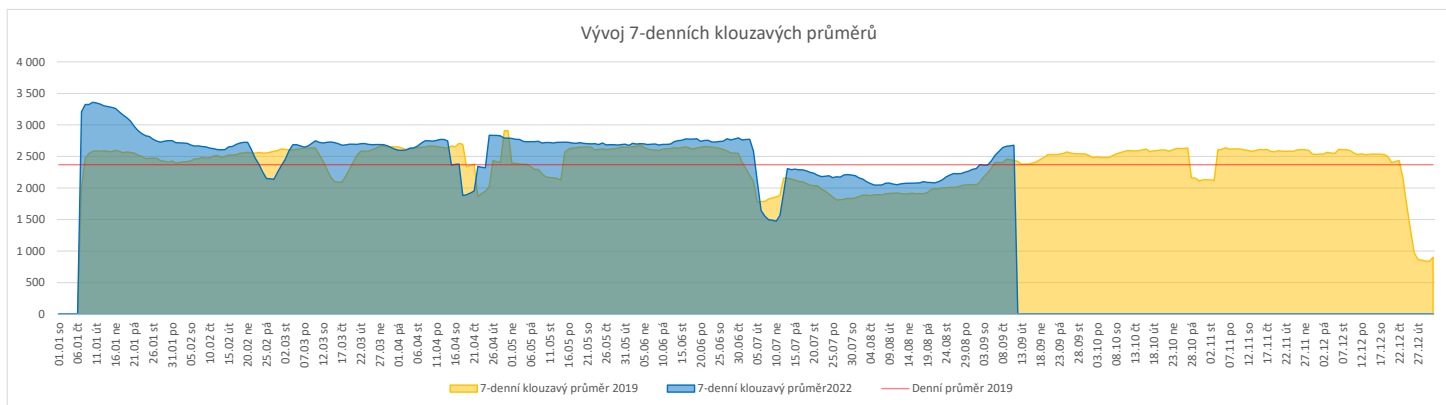
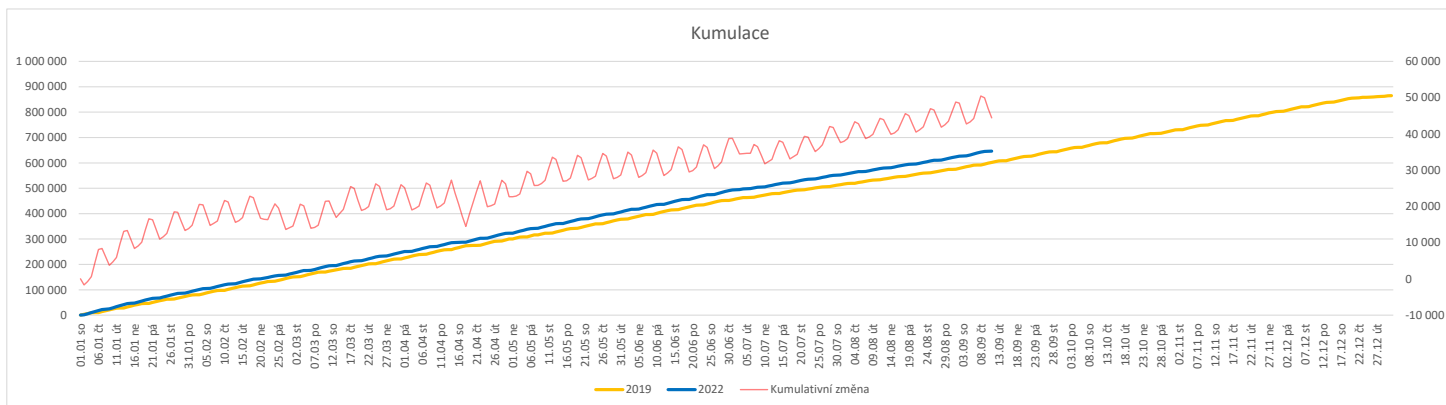
Ukazatel Týdenní navýšení: Navýšení týdenního počtu přijatých pacientů k hospitalizaci ve zbývajícím období do konce roku ke splnění 'Referenčního cíle'.

Poznámka:

01 - I. interní klinika - kardiologická

V počtech přijatých pacientů nejsou započítány hodnoty covid+ oddělení Franze Josefa

	Od počátku roku				Období posledních 30 dnů				Posledních 7 dní do 11.09.2022							Referenční cíl do konce roku	Týdenní navýšení			
	2022	2019	2022/2019	107%	2022	2019	2022/2019	100%	Pr7d22/7d19	Ne 11	So 10	Pa 9	Čt 8	St 7	Út 6			Po 5		
FNOL CELKEM	646 371	601 900	44 471	107%	68 746	68 606	140	100%	241	110%	530	452	3 000	3 482	3 628	3 915	3 737	263 133	100%	0
01 - I. interní klinika - kardiologická	16 213	19 673	-3 460	82%	1 623	1 763	-140	92%	17	125%	5	8	99	119	125	117	107	12 878	137%	231
02 - II. interní klinika gastroenterologie (bez geriatry)	23 342	18 640	4 702	125%	2 451	2 187	264	112%	21	129%	4	3	96	123	158	132	136	8 017	100%	0
03 - III. interní klinika - nefrologická, revmatologická a endokrinologická	32 222	29 450	2 772	109%	3 339	3 446	-107	97%	3	102%	2	8	181	203	186	217	195	12 919	100%	0
04 - I. chirurgická klinika	16 731	16 825	-94	99%	1 655	1 876	-221	88%	-12	84%	19	6	77	64	99	98	80	7 722	101%	7
05 - II. chirurgická klinika - cévně-transplantační	8 029	8 243	-214	97%	832	937	-105	89%	0	101%	4	0	29	63	37	47	44	3 836	106%	15
06 - Neurochirurgická klinika	8 780	7 543	1 237	116%	1 111	957	154	116%	17	154%	37	7	52	42	55	66	71	3 184	100%	0
07 - Klinika anesteziologie, resuscitace a intenzivní medicíny	19 758	20 888	-1 130	95%	2 193	2 429	-236	90%	-2	98%	3	8	103	105	145	124	133	10 402	112%	76
08 - Porodnicko-gynekologická klinika	20 278	22 818	-2 540	89%	2 148	2 595	-447	83%	-9	90%	13	13	137	96	103	100	110	12 379	126%	170
09 - Novorozenecké oddělení	1 824	1 540	284	118%	138	172	-34	80%	-1	82%	2	3	5	9	1	3	9	652	100%	0
10 - Dětská klinika	33 650	31 659	1 991	106%	3 287	3 176	111	103%	22	116%	49	41	187	201	190	208	193	15 106	100%	0
11 - Ortopedická klinika	28 104	24 848	3 256	113%	3 032	2 884	148	105%	17	114%	5	1	161	180	216	177	209	11 513	100%	0
12 - Urologická klinika	25 345	25 928	-583	98%	2 969	2 937	32	101%	7	106%	7	2	138	163	193	177	155	11 890	105%	39
13 - Otolaryngologická klinika	29 312	25 762	3 550	114%	3 241	2 694	547	120%	52	169%	44	56	150	178	167	140	167	10 077	100%	0
14 - Oční klinika	29 777	28 205	1 572	106%	3 096	3 321	-225	93%	1	101%	35	28	89	83	138	192	218	12 259	100%	0
15 - Oddělení alergologie a kl. imun.	17 153	16 920	233	101%	1 897	1 976	-79	96%	-2	97%	0	0	89	107	114	125	105	7 851	100%	0
16 - Klinika plicních nemocí a tuberkulózy	19 679	20 314	-635	97%	2 157	2 380	-223	91%	-8	91%	14	2	83	120	110	124	120	9 206	107%	43
17 - Neurologická klinika	14 988	16 672	-1 684	90%	1 571	1 884	-313	83%	-15	81%	0	1	57	98	74	143	84	8 955	123%	113
18 - Klinika psychiatrie	12 402	11 591	811	107%	1 467	1 441	26	102%	6	113%	4	2	62	80	76	77	70	5 471	100%	0
19 - Klinika pracovního lékařství	36 017	13 112	22 905	275%	2 233	1 099	1 134	203%	38	216%	0	0	59	125	112	158	43	3 647	100%	0
20 - Klinika chorob kožních a pohlavních	26 408	26 082	326	101%	2 621	2 663	-42	98%	16	117%	6	3	117	118	130	190	204	11 998	100%	0
21 - Onkologická klinika	47 235	41 197	6 038	115%	5 299	4 972	327	107%	16	109%	6	2	161	307	316	318	317	17 773	100%	0
22 - Klinika nukleární medicíny	2 096	2 136	-40	98%	253	266	-13	95%	-2	78%	0	0	11	6	6	17	7	1 158	104%	3
24 - Klinika zubního lékařství	0	0	0	0%	0	0	0	0%	0	0%	0	0	0	0	0	0	0	0	0%	0
25 - Klinika ústní, čelistní a obličejové chirurgie	28 260	28 709	-449	98%	3 082	3 329	-247	93%	3	103%	62	59	129	106	115	149	132	13 516	103%	30
26 - Oddělení rehabilitace	24 344	23 721	623	103%	2 739	2 933	-194	93%	6	106%	3	3	138	165	116	132	190	10 699	100%	0
27 - Klinika tělovýchovného lékařství a kardiovaskulární rehabilitace	17 411	15 415	1 996	113%	2 145	1 692	453	127%	44	212%	0	0	92	103	135	132	125	6 566	100%	0
28 - Ústav lékařské genetiky	3 658	5 319	-1 661	69%	352	475	-123	74%	-6	70%	0	5	22	20	9	14	24	3 526	189%	111
29 - Oddělení plastické a estetické chirurgie	9 920	10 703	-783	93%	1 103	1 337	-234	82%	-4	91%	0	1	41	68	64	69	63	5 454	117%	53
30 - Oddělení geriatry	1 690	1 857	-167	91%	194	213	-19	91%	0	102%	0	0	8	15	16	11	11	917	122%	12
31 - Traumatologická klinika	12 740	13 484	-744	94%	1 507	1 721	-214	88%	0	100%	0	2	78	69	72	86	67	6 662	113%	50
32 - Hemato-onkologická klinika	18 327	18 175	152	101%	1 936	2 290	-354	85%	-8	90%	6	3	91	122	97	122	83	7 660	100%	0
33 - Oddělení klinické biochemie	872	806	66	108%	75	34	41	221%	1	200%	0	0	0	1	6	9	2	399	100%	0
35 - Transfúzní oddělení	318	159	159	200%	23	23	0	100%	1	240%	0	0	1	4	4	1	2	54	100%	0
38 - Ústav soudního lékařství a medicínské práva	0	0	0	0%	0	0	0	0%	0	0%	0	0	0	0	0	0	0	0	0%	0
39 - Oddělení klinické psychologie	4 644	4 645	-1	100%	588	488	100	120%	6	139%	0	0	32	24	41	24	36	1 954	100%	1
43 - Ústav farmakologie	285	234	51	122%	22	32	-10	69%	-1	43%	0	0	2	1	0	0	0	115	100%	0
45 - Sociální oddělení	1 089	1 145	-56	95%	128	118	10	108%	-1	88%	0	0	6	9	4	4	6	588	111%	4
50 - Kardiochirurgická klinika	5 748	4 236	1 512	136%	644	585	59	110%	1	104%	3	3	30	48	19	33	29	2 034	100%	0
60 - Oddělení urgentního příjmu	46 516	42 836	3 680	106%	5 431	5 224	207	104%	11	107%	187	182	181	132	166	171	184	18 132	100%	0
Okčovací centrum	25 705	375	25 330	6855%	1 122	37	1 085	3032%	29	2378%	0	0	2	67	36	108	1	202	100%	0


Legenda:

Denní report počtu ambulantních vyšetření obsahuje všechny ambulantně ošetřená rodná čísla v daný den na konkrétní klinice.

Kumulativní počet ambulantních vyšetření od začátku roku je srovnáván se stejným obdobím referenčního roku. Ve stejné logice je srovnáván kumulativní počet posledních 30 dnů.

Ukazatel Pr7d22/7d19: průměrný počet ambulantně vyšetřených pacientů za posledních 7 dní je srovnáván se 7-denním průměrem referenčního roku 2019.

Ukazatel 'Referenční cíl' do konce roku: vyjadřuje počet ambulantně vyšetřených pacientů, který je nutno splnit do konce roku 2022 pro dosažení produkce referenčního roku 2019. Pokud byl vykázan v aktuálním roce do dne reportu vyšší objem péče, zůstává 'Referenční cíl' shodný s výkonností referenčního roku.

Referenční cíl se může lišit od 'produkčního cíle', který je uveden v měsíčním reportingu a reflektuje výsledky jednání hospodářských schůzek.

Ukazatel Týdenní navýšení: Navýšení týdenního počtu ambulantních vyšetření ve zbývajícím období do konce roku ke splnění 'Referenčního cíle'.

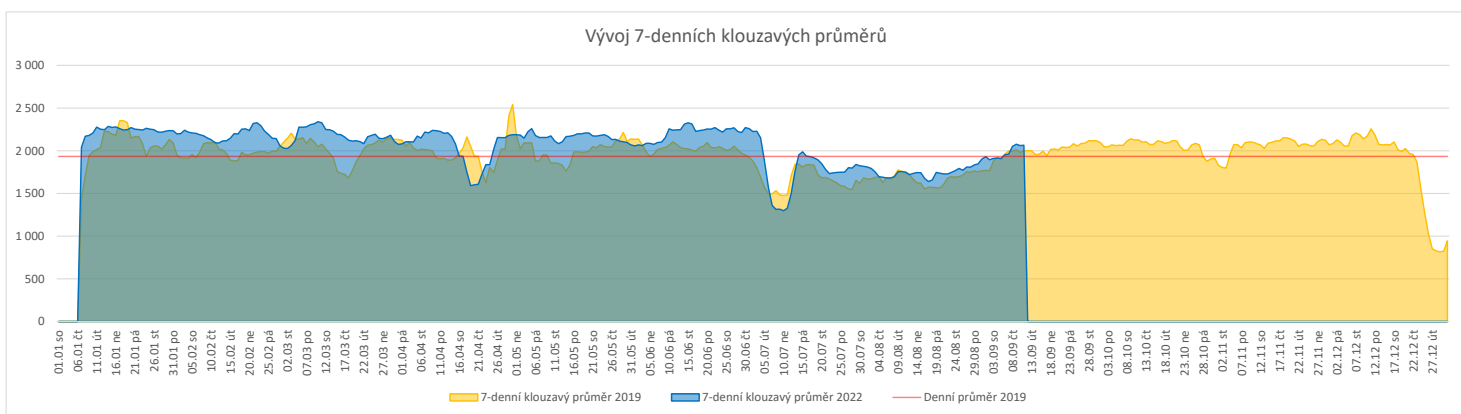
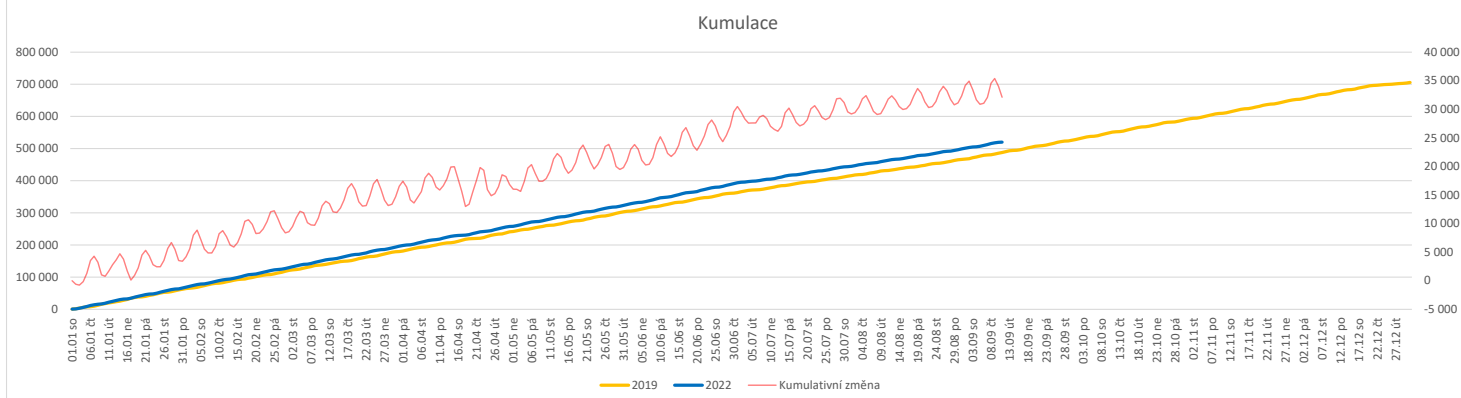
Poznámka:

60 - Oddělení urgentního příjmu

V počtech ambulantních vyšetření nejsou započítány vyšetření na pracovištích Antigenní testy a Odběrové místo.

Vývoj počtu laboratorních výkonů evidovaných v OpenLIMS a žádanků evidovaných v LIMS (RČ/den/klinika) k datu 11.09.2022

	Od počátku roku				Období posledních 30 dnů				Posledních 7 dní do 11.09.2022							Referenční cíl do konce roku	Týdenní navýšení			
	2022	2019	2022/2019	106%	2022	2019	2022/2019	100%	Pr7d22/7d19	Ne 11	So 10	Pa 9	Čt 8	St 7	Út 6			Po 5		
FNOL CELKEM	500 922	473 112	27 810	106%	54 366	54 564	-198	100%	64	103%	631	1 364	2 293	2 976	2 473	2 528	1 643	217 775	83%	0
28 - Ústav lékařské genetiky	1 602	1 743	-141	92%	161	156	5	103%	2	133%	0	0	12	9	7	10	10	752	123%	10
32 - Hemato-onkologická klinika	170 729	162 789	7 940	105%	18 641	19 375	-734	96%	51	108%	234	261	742	900	885	978	907	72 046	100%	0
33 - Oddělení klinické biochemie	236 180	231 522	4 658	102%	26 581	26 310	271	101%	-37	96%	291	967	1 195	1 665	1 199	1 192	287	103 992	100%	0
35 - Transfuzní oddělení	15 503	16 232	-729	96%	1 827	1 839	-12	99%	0	101%	60	54	65	76	61	44	74	7 858	110%	49
38 - Ústav soudního lékařství a medicinského práva	2 785	2 229	556	125%	361	293	68	123%	3	144%	0	0	14	0	43	0	2	1 174	100%	0
40 - Ústav mikrobiologie	74 123	58 597	15 526	126%	6 795	6 591	204	103%	14	106%	46	82	265	326	278	304	363	24 579	100%	0


Legenda:

Denní report obsahuje množství laboratorních výkonů ve vyjádření RČ/den/klinika evidovaných v systému OpenLIMS.

U klinik 28 a 40 jsou zdrojem obdržené žádanky ve vyjádření RČ/den/klinika evidovaných v systému LIMS.

Kumulativní počet laboratorních výkonů od začátku roku je srovnáván se stejným obdobím referenčního roku. Ve stejné logice je srovnáván kumulativní počet posledních 30 dnů.

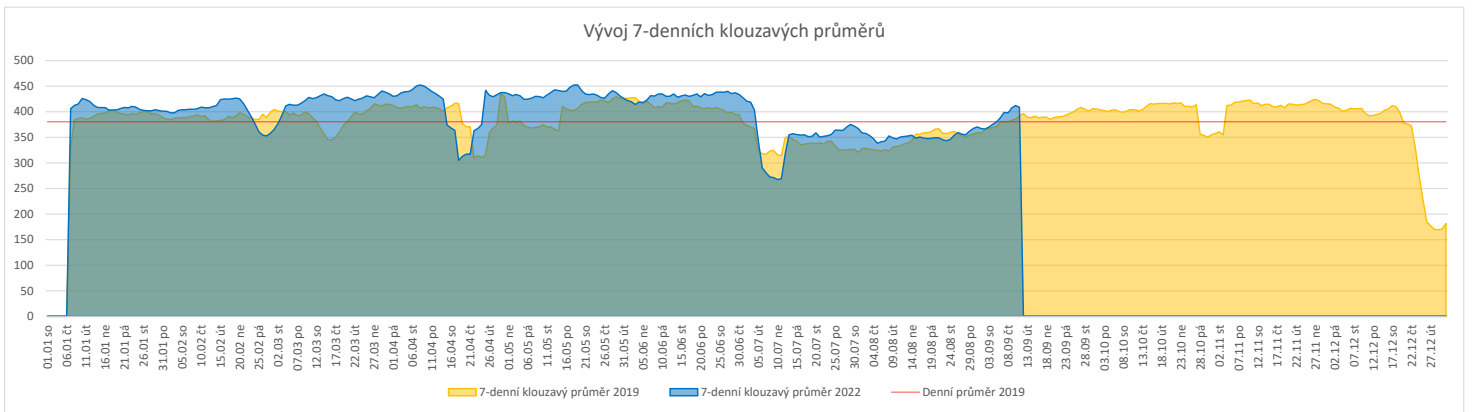
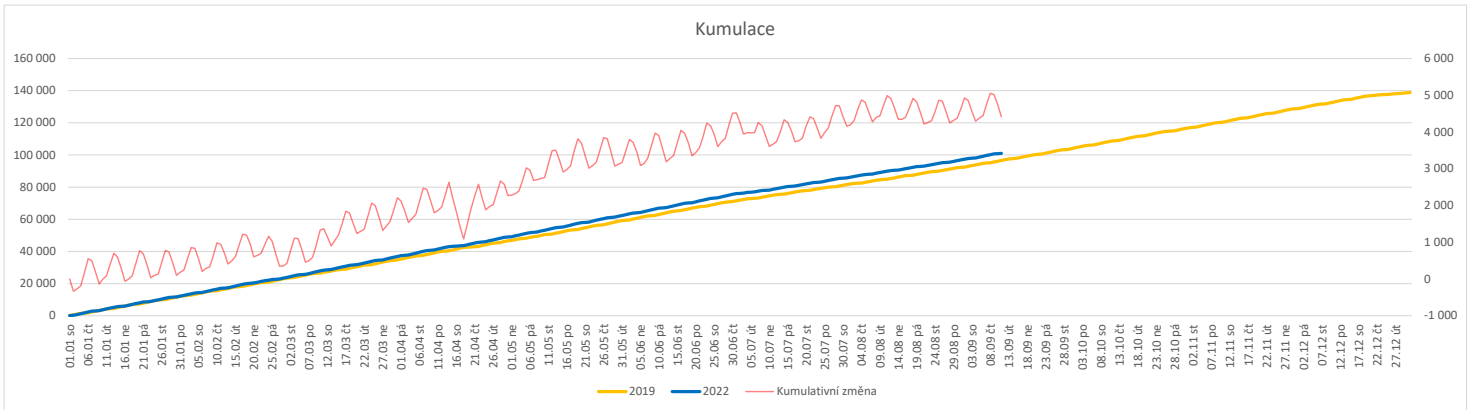
Ukazatel Pr7d22/7d19: průměrný počet laboratorních výkonů za posledních 7 dní je srovnán se 7-denním průměrem referenčního roku 2019.

Ukazatel 'Referenční cíl' do konce roku: vyjadřuje počet laboratorních výkonů, který je nutno splnit do konce roku 2022 pro dosažení produkce referenčního roku 2019. Pokud byl vykázan v aktuálním roce do dne reportu vyšší objem péče, zůstává 'Referenční cíl' shodný s výkonností referenčního roku.

Referenční cíl se může lišit od 'produkčního cíle', který je uveden v měsíčním reportingu a reflektuje výsledky jednání hospodářských schůzek.

Ukazatel Týdenní navýšení: Navýšení týdenního počtu laboratorních výkonů ve zbývajícím období do konce roku ke splnění 'Referenčního cíle'.

	Od počátku roku				Období posledních 30 dnů				Posledních 7 dní do 11.09.2022							Referenční cíl do konce roku	Týdenní navýšení			
	2022	2019	2022/2019	105%	2022	2019	2022/2019	95%	Pr7d22/7d19	Ne 11	So 10	Pa 9	Čt 8	St 7	Út 6			Po 5		
FNOL CELKEM	101 030	96 592	4 438	105%	11 106	11 688	-582	95%	17	104%	155	199	483	453	519	520	533	42 281	100%	0
22 - Klinika nukleární medicíny	7 100	7 273	-173	98%	698	903	-205	77%	-10	67%	0	17	31	5	16	38	36	3 177	106%	12
34 - Radiologická klinika	93 930	89 319	4 611	105%	10 408	10 785	-377	97%	27	107%	155	182	452	448	503	482	497	39 277	100%	0


Legenda:

Denní report obsahuje množství RDG výkonů ve vyjádření RČ/den/klinika.

Kumulativní počet RDG výkonů od začátku roku je srovnáván se stejným obdobím referenčního roku. Ve stejné logice je srovnáván kumulativní počet posledních 30 dní.

Ukazatel Pr7d22/7d19: průměrný počet RDG výkonů za posledních 7 dní je srovnán se 7-denním průměrem referenčního roku 2019.

Ukazatel 'Referenční cíl' do konce roku: vyjadřuje počet RDG výkonů, který je nutno splnit do konce roku 2022 pro dosažení produkce referenčního roku 2019. Pokud byl vykázan v aktuálním roce do dne reportu vyšší objem péče, zůstává 'Referenční cíl' shodný s výkonností referenčního roku.

Referenční cíl se může lišit od 'produkčního cíle', který je uveden v měsíčním reportingu a reflektuje výsledky jednání hospodářských schůzek.

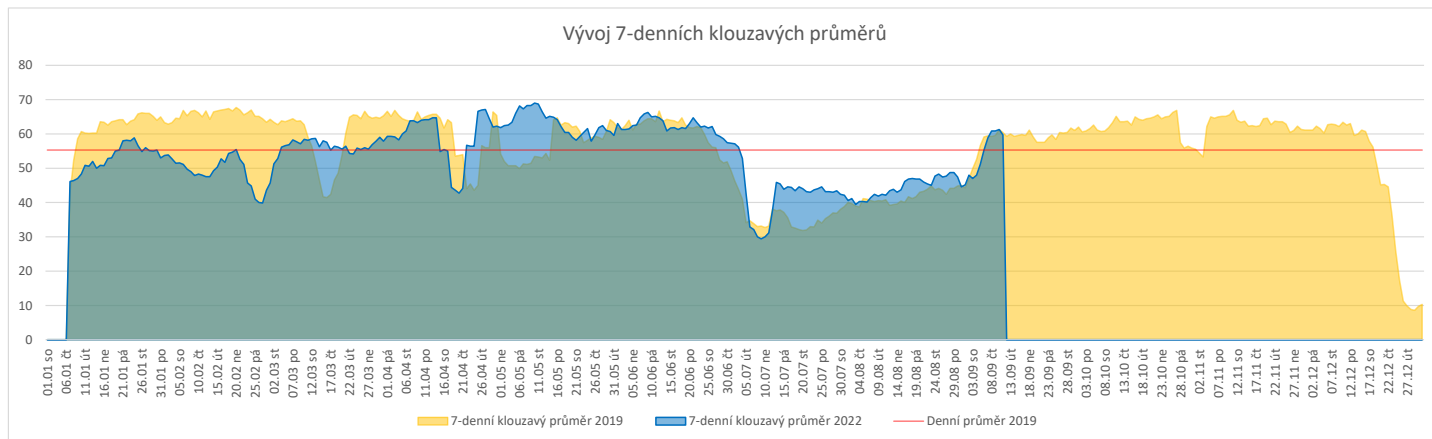
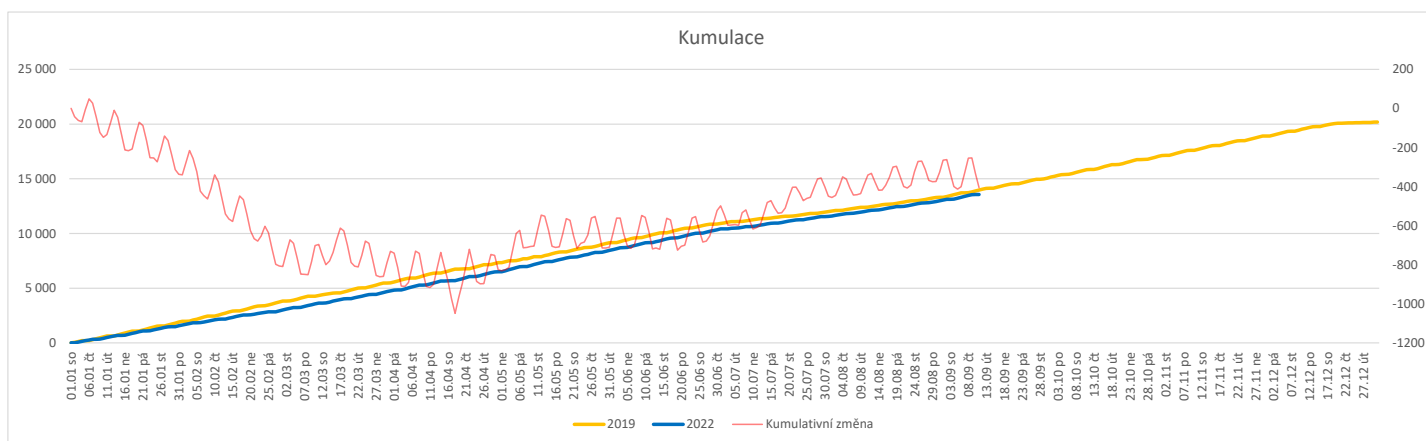
Ukazatel Týdenní navýšení: Navýšení týdenního počtu RDG výkonů ve zbývajícím období do konce roku ke splnění 'Referenčního cíle'.

Poznámka:

34 - Radiologická klinika

V počtech RDG vyšetření nejsou započítána mamografická vyšetření.

	Od počátku roku				Období posledních 30 dnů				Posledních 7 dní do 11.09.2022							Referenční cíl do konce roku	Týdenní navýšení			
	2022	2019	2022/2019	96%	2022	2019	2022/2019	95%	Pr7d22/7d19	Ne 11	So 10	Pa 9	Čt 8	St 7	Út 6			Po 5		
FNOL CELKEM (bez vlivu klinik s počtem operací 2019 v MEDIX=0)	13 389	13 969	-580	96%	1 486	1 562	-76	95%	-1	98%	8	9	72	80	82	88	75	6 797	109%	39
01 - I. interní klinika - kardiologická	153	0	153	0%	12	0	12	0%	1	0%	0	0	0	4	0	0	0	1	100%	0
04 - I. chirurgická klinika	2 120	2 241	-121	95%	225	234	-9	96%	-1	89%	2	0	9	13	12	13	13	1 097	112%	9
05 - II. chirurgická klinika - cévně-transplantační	811	857	-46	95%	90	107	-17	84%	-1	73%	0	0	3	4	3	2	7	427	112%	4
06 - Neurochirurgická klinika	1 345	1 224	121	110%	168	167	1	101%	1	118%	2	4	5	8	6	10	5	543	100%	0
07 - Klinika anesteziologie, resuscitace a intenzivní medicíny	0	0	0	0%	0	0	0	0%	0	0%	0	0	0	0	0	0	0	0	0%	0
08 - Porodnicko-gynekologická klinika	1 691	1 737	-46	97%	147	173	-26	85%	-2	67%	0	1	5	9	8	7	5	809	106%	4
10 - Dětská klinika	214	245	-31	87%	21	33	-12	64%	-0	80%	0	0	0	0	8	0	0	139	129%	3
11 - Ortopedická klinika	1 882	1 959	-77	96%	198	207	-9	96%	-0	97%	0	0	11	13	11	21	10	1 000	108%	6
12 - Urologická klinika	1 280	1 363	-83	94%	154	163	-9	94%	1	111%	0	0	11	7	7	10	6	677	114%	6
13 - Otolaryngologická klinika	991	1 037	-46	96%	114	96	18	119%	2	165%	0	0	11	7	8	7	10	503	110%	4
14 - Oční klinika	184	154	30	119%	11	10	1	110%	-1	0%	0	0	0	0	0	0	0	87	100%	0
21 - Onkologická klinika	18	0	18	0%	0	0	0	0%	0	0%	0	0	0	0	0	0	0	0	0%	0
25 - Klinika ústní, čelistní a obličejové chirurgie	333	381	-48	87%	41	38	3	108%	1	131%	2	0	5	3	3	4	0	229	127%	4
29 - Oddělení plastické a estetické chirurgie	425	506	-81	84%	60	61	-1	98%	1	200%	0	0	3	4	0	6	5	302	137%	6
31 - Traumatologická klinika	1 483	1 506	-23	98%	181	178	3	102%	-0	98%	1	4	6	9	14	5	11	697	103%	2
34 - Radiologická klinika	41	40	1	103%	1	1	0	100%	0	0%	0	0	0	0	0	0	0	8	100%	0
47 - Centrální operační sály	68	214	-146	32%	9	26	-17	35%	-0	50%	1	0	0	1	0	0	0	216	309%	10
50 - Kardiochirurgická klinika	521	505	16	103%	66	68	-2	97%	-1	76%	0	0	3	2	2	3	3	231	100%	0


Legenda:

Denní report počtu operací obsahuje všechny uvedené oddělení prováděné operace v daný den na sálech, které jsou evidované v MEDIX.

Kumulativní počet operací od začátku roku je srovnáván se stejným obdobím referenčního roku. Ve stejné logice je srovnáván kumulativní počet posledních 30 dnů.

Ukazatel Pr7d22/7d19: průměrný počet operací za posledních 7 dní je srovnán se 7-denním průměrem referenčního roku 2019.

Ukazatel 'Referenční cíl' do konce roku: vyjadřuje počet operací, který je nutno splnit do konce roku 2022 pro dosažení produkce referenčního roku 2019. Pokud byl vykázan v aktuálním roce do dne reportu vyšší objem péče, zůstává 'Referenční cíl' shodný s výkonností referenčního roku.

Referenční cíl' se může lišit od 'produkčního cíle', který je uveden v měsíčním reportingu a reflektuje výsledky jednání hospodářských schůzek.

Ukazatel Týdenní navýšení: Navýšení týdenního počtu operací ve zbývajícím období do konce roku ke splnění 'Referenčního cíle'.

Využití operačních sálů dětské kliniky dle operujících klinik k datu 11.09.2022

FNOL CELKEM	Od počátku roku				Období posledních 30 dnů				Posledních 7 dní od do 11.09.2022							Referenční cíl do konce roku		Týdenní navýšení		
	2022	2019	2022/2019	%	2022	2019	2022/2019	%	Pr7d22/7d19	%	Ne 11	So 10	Pa 9	Čt 8	St 7	Út 6	Po 5		696	123%
	04 - I. chirurgická klinika	179	226	-47	79%	25	22	3	114%	-3	93%	0	0	0	5	0	0		0	162
05 - II. chirurgická klinika - cévně-transplantační	10	14	-4	71%	1	4	-3	25%	-1	0%	0	0	0	0	0	0	0	9	180%	1
06 - Neurochirurgická klinika	2	0	2	0%	0	0	0	0%	0	0%	0	0	0	0	0	0	0	0	0%	0
08 - Porodnicko-gynekologická klinika	0	0	0	0%	0	0	0	0%	0	0%	0	0	0	0	0	0	0	0	0%	0
10 - Dětská klinika	214	245	-31	87%	21	33	-12	64%	-2	80%	0	0	0	0	8	0	0	139	129%	3
11 - Ortopedická klinika	70	23	47	304%	5	2	3	250%	2	300%	0	0	0	0	3	0	0	19	100%	0
12 - Urologická klinika	246	294	-48	84%	35	31	4	113%	-1	88%	0	0	0	4	0	3	0	187	135%	4
13 - Otolaryngologická klinika	206	257	-51	80%	19	27	-8	70%	9	325%	0	0	7	0	0	0	6	162	146%	4
14 - Oční klinika	68	45	23	151%	0	4	-4	0%	-4	0%	0	0	0	0	0	0	0	29	100%	0
25 - Klinika ústní, čelistní a obličejové chirurgie	4	4	0	100%	0	0	0	0%	0	0%	0	0	0	0	0	0	0	0	0%	0
29 - Oddělení plastické a estetické chirurgie	56	65	-9	86%	13	8	5	163%	5	0%	0	0	0	0	0	0	5	32	139%	1
31 - Traumatologická klinika	8	21	-13	38%	1	3	-2	33%	-1	50%	0	0	0	0	1	0	0	30	176%	1
47 - Centrální operační sály	1	0	1	0%	0	0	0	0%	0	0%	0	0	0	0	0	0	0	0	0%	0
50 - Kardiochirurgická klinika	0	0	0	0%	0	0	0	0%	0	0%	0	0	0	0	0	0	0	0	0%	0

