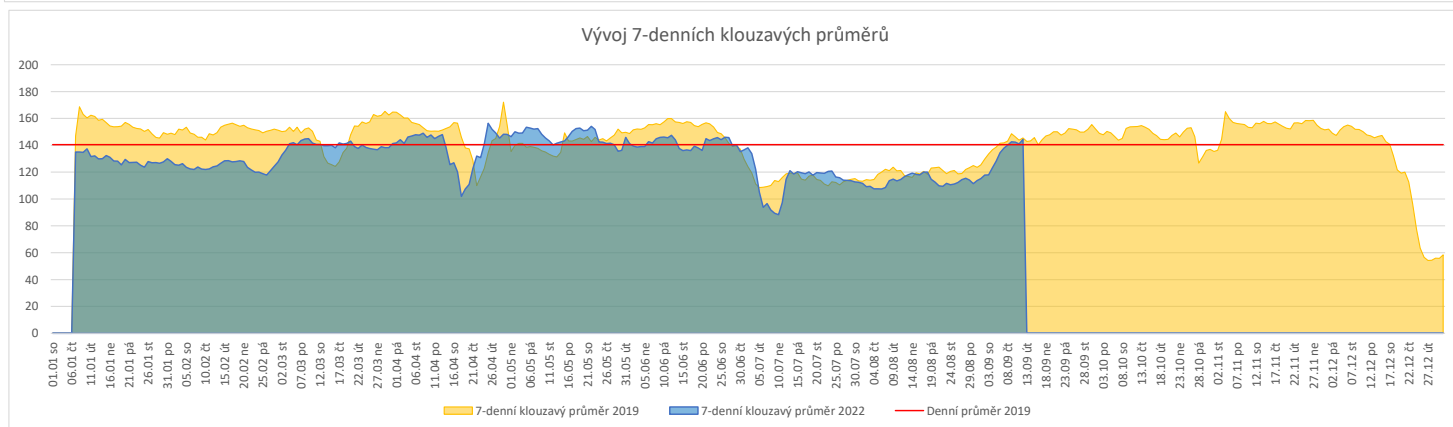
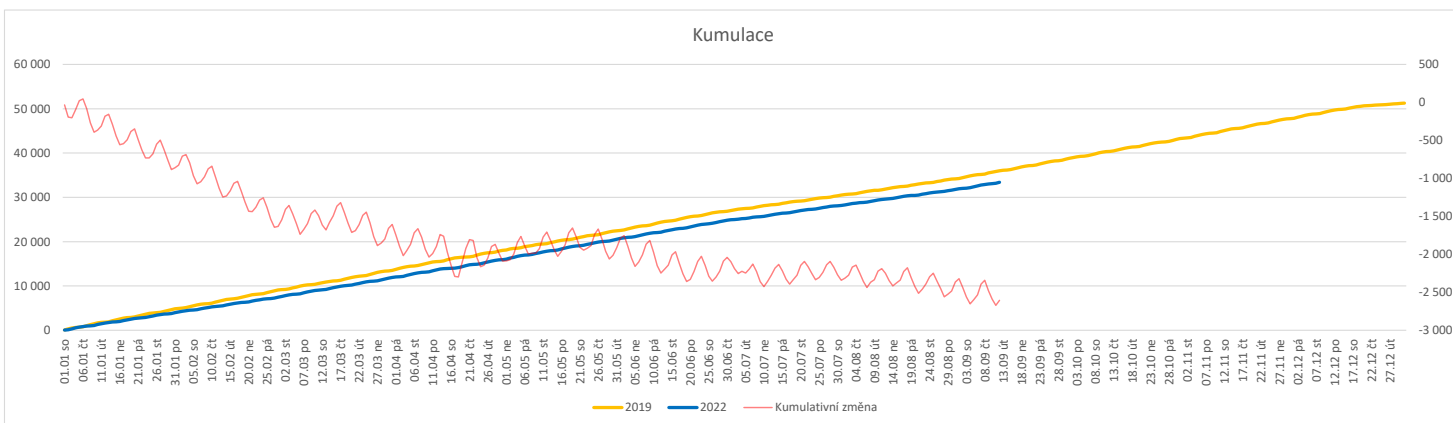


	Od počátku roku				Období posledních 30 dnů				Posledních 7 dní do 12.09.2022							Referenční cíl do konce roku	Týdenní navýšení			
	2022	2019	2022/2019	93%	2022	2019	2022/2019	91%	Pr7d22/Pr7d19	Po 12	Ne 11	So 10	Pa 9	Čt 8	St 7			Út 6		
<b>FNOL CELKEM - bez překladů vč. COVID+ (kliniky níže vč. překladů)</b>	<b>33 403</b>	<b>36 008</b>	<b>-2 605</b>	<b>93%</b>	<b>3 788</b>	<b>4 143</b>	<b>-355</b>	<b>91%</b>	<b>-1</b>	<b>99%</b>	<b>224</b>	<b>102</b>	<b>50</b>	<b>115</b>	<b>153</b>	<b>188</b>	<b>179</b>	<b>17 868</b>	<b>117%</b>	<b>174</b>
<b>Chirurgické obory</b>	<b>16 920</b>	<b>18 295</b>	<b>-1 375</b>	<b>92%</b>	<b>1 917</b>	<b>2 074</b>	<b>-157</b>	<b>92%</b>	<b>-0</b>	<b>100%</b>	<b>116</b>	<b>66</b>	<b>19</b>	<b>44</b>	<b>82</b>	<b>90</b>	<b>93</b>	<b>9 041</b>	<b>118%</b>	<b>92</b>
04 - I. chirurgická klinika	2 460	2 801	-341	88%	266	318	-52	84%	-1	91%	15	13	3	2	16	11	13	1 480	130%	23
05 - II. chirurgická klinika - cévně-transplantační	1 096	1 225	-129	89%	121	152	-31	80%	-2	65%	3	6	0	5	2	5	5	639	125%	9
06 - Neurochirurgická klinika	1 352	1 247	105	108%	169	167	2	101%	0	106%	6	6	5	2	7	4	7	538	100%	0
08 - Porodnicko-gynekologická klinika	2 931	2 971	-40	99%	302	325	-23	93%	2	121%	26	8	7	14	11	11	14	1 339	103%	3
10 - Dětská klinika	3 086	3 222	-136	96%	344	373	-29	92%	-2	89%	15	14	5	12	12	17	17	1 518	110%	10
11 - Ortopedická klinika	1 715	1 917	-202	89%	192	212	-20	91%	-0	95%	16	10	1	0	13	9	9	1 040	124%	14
12 - Urologická klinika	1 334	1 505	-171	89%	158	199	-41	79%	1	114%	10	5	0	9	7	5	6	785	128%	12
13 - Otolaryngologická klinika	815	994	-179	82%	107	92	15	116%	0	104%	7	2	0	0	7	8	4	579	145%	12
14 - Oční klinika	681	648	33	105%	64	63	1	102%	-1	75%	3	0	0	0	0	5	4	240	100%	0
25 - Klinika ústní, čelistní a obličejové chirurgie	635	832	-197	76%	74	91	-17	81%	0	116%	4	1	3	1	5	4	4	567	153%	14
29 - Oddělení plastické a estetické chirurgie	0	0	0	0%	0	0	0	0%	0	0%	0	0	0	0	0	0	0	0	0%	0
31 - Traumatologická klinika	1 440	1 672	-232	86%	169	191	-22	88%	-0	96%	10	3	2	4	7	11	9	915	134%	16
50 - Kardiologická klinika	536	532	4	101%	62	62	0	100%	-0	85%	2	0	0	1	3	3	2	222	100%	0
<b>Interní a komplexní obory</b>	<b>16 483</b>	<b>17 713</b>	<b>-1 230</b>	<b>93%</b>	<b>1 871</b>	<b>2 069</b>	<b>-198</b>	<b>90%</b>	<b>-1</b>	<b>99%</b>	<b>108</b>	<b>36</b>	<b>31</b>	<b>71</b>	<b>71</b>	<b>98</b>	<b>86</b>	<b>8 827</b>	<b>119%</b>	<b>82</b>
01 - I. interní klinika - kardiologická	3 480	3 702	-222	94%	369	388	-19	95%	0	102%	19	8	5	14	20	26	23	1 767	114%	15
02 - II. interní klinika gastroenterologie a geriatric	2 202	1 941	261	113%	214	262	-48	82%	0	102%	8	5	1	14	8	7	10	864	100%	0
03 - III. interní klinika - nefrologická, revmatologická a endokrinologická	2 071	2 085	-14	99%	266	237	29	112%	-1	88%	18	5	8	5	8	12	4	878	102%	1
07 - Klinika anesteziologie, resuscitace a intenzivní medicíny	1 138	1 254	-116	91%	119	171	-52	70%	0	100%	11	1	3	6	8	8	7	673	121%	8
09 - Novorozenecké oddělení	1 720	1 776	-56	97%	197	211	-14	93%	1	112%	8	7	7	11	8	7	9	818	107%	4
15 - Oddělení alergologie a kl. imun.	0	0	0	0%	0	0	0	0%	0	0%	0	0	0	0	0	0	0	0	0%	0
16 - Klinika plicních nemocí a tuberkulózy	2 146	2 324	-178	92%	242	261	-19	93%	1	112%	14	5	1	16	8	14	15	1 200	117%	12
17 - Neurologická klinika	1 424	1 918	-494	74%	158	225	-67	70%	-1	87%	8	3	5	5	10	11	10	1 388	155%	33
18 - Klinika psychiatrie	778	888	-110	88%	85	108	-23	79%	-1	74%	5	0	0	3	4	1	1	468	131%	8
19 - Klinika pracovního lékařství	0	0	0	0%	0	0	0	0%	0	0%	0	0	0	0	0	0	0	0	0%	0
20 - Klinika chorob kožních a pohlavních	432	487	-55	89%	45	50	-5	90%	-0	75%	5	1	0	2	0	0	1	274	125%	4
21 - Onkologická klinika	1 442	1 551	-109	93%	185	204	-19	91%	-0	95%	9	1	2	4	7	7	6	829	115%	8
22 - Klinika nukleární medicíny	229	231	-2	99%	28	29	-1	97%	0	133%	3	0	0	0	0	4	1	96	102%	1
26 - Oddělení rehabilitace	537	613	-76	88%	63	60	3	105%	1	138%	10	0	0	3	0	2	3	284	137%	6
27 - Klinika tělovýchovného lékařství a kardiiovaskulární rehabilitace	0	0	0	0%	0	0	0	0%	0	0%	0	0	0	0	0	0	0	0	0%	0
30 - Oddělení geriatric	500	462	38	108%	50	51	-1	98%	0	100%	2	0	0	0	3	2	2	193	100%	0
32 - Hemato-onkologická klinika	676	817	-141	83%	82	115	-33	71%	-1	83%	8	1	0	1	1	5	4	443	147%	10
36 - Oddělení klinické logopedie	0	0	0	0%	0	0	0	0%	0	0%	0	0	0	0	0	0	0	0	0%	0
39 - Oddělení klinické psychologie	0	0	0	0%	0	0	0	0%	0	0%	0	0	0	0	0	0	0	0	0%	0
60 - Oddělení urgentního příjmu	0	0	0	0%	0	0	0	0%	0	0%	0	0	0	0	0	0	0	0	0%	0


**Legenda:**

Denní report počtu pacientů přijatých k hospitalizaci čerpá z chorobopisů MEDEA.

Na úrovni kliniky obsahuje veškeré příjmy na lůžko dotčené kliniky, včetně hospitalizací přeložených z jiných klinik (ne však příjmy z jiných středisek v rámci dané kliniky).

Na úrovni FNOL celkem obsahuje pouze externí příjmy, vyloučeny jsou veškeré překlady v rámci FNOL.

Kumulativní počet pacientů přijatých k hospitalizaci od začátku roku je srovnáván se stejným obdobím referenčního roku. Ve stejné logice je srovnáván kumulativní počet posledních 30 dnů.

Ukazatel Pr7d22/Pr7d19: průměrný počet pacientů přijatých k hospitalizaci za posledních 7 dní aktuálního období je srovnán se 7-denním průměrem referenčního roku 2019.

Ukazatel 'Referenční cíl' do konce roku: vyjadřuje počet pacientů přijatých k hospitalizaci, který je nutno splnit do konce roku 2022 pro dosažení produkce referenčního roku 2019. Pokud byl vykázan v aktuálním roce do dne reportu vyšší objem péče, zůstává 'Referenční cíl' shodný s výkonností referenčního roku.

Referenční cíl se může lišit od "produkčního cíle", který je uveden v měsíčním reportingu a reflektuje výsledky jednání hospodářských schůzek.

Ukazatel Týdenní navýšení: Navýšení týdenního počtu přijatých pacientů k hospitalizaci ve zbývajícím období do konce roku ke splnění 'Referenčního cíle'.

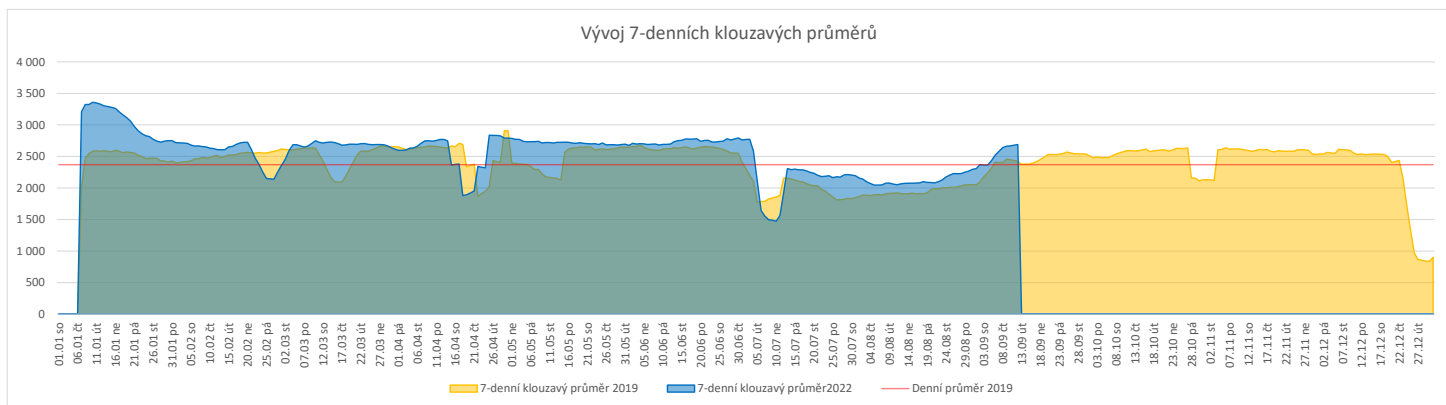
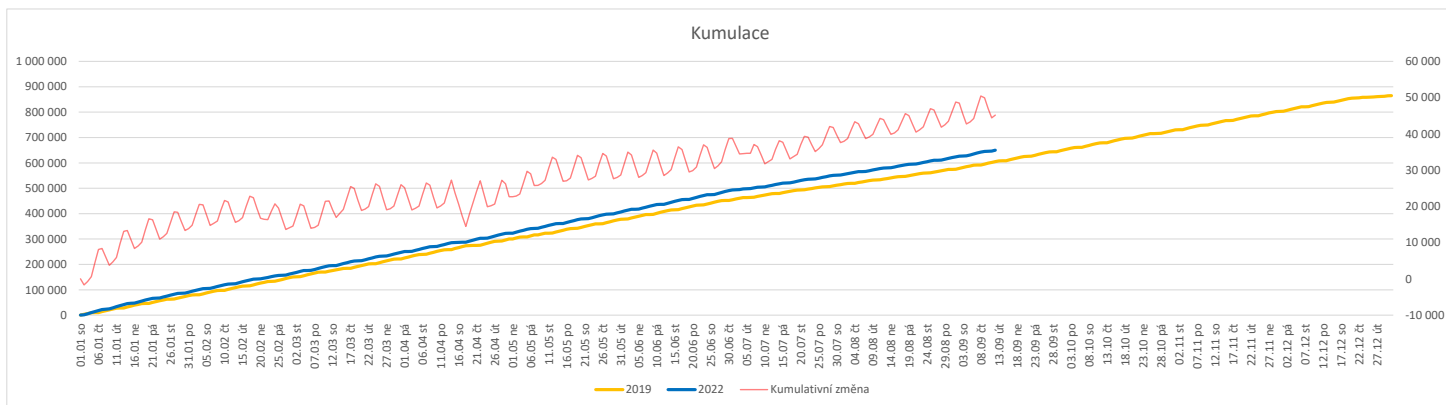
**Poznámka:**

01 - I. interní klinika - kardiologická

V počtech přijatých pacientů nejsou započítány hodnoty covid+ oddělení Franze Josefa

**Vývoj počtu ambulantních vyšetření (RČ/den/klinika) k datu 12.09.2022**

	Od počátku roku				Období posledních 30 dnů				Posledních 7 dní do 12.09.2022								Referenční cíl do konce roku	Týdenní navýšení			
	2022	2019	2022/2019	102%	2022	2019	2022/2019	102%	Pr7d22/7d19	Po 12	Ne 11	So 10	Pa 9	Čt 8	St 7	Út 6					
<b>FNOL CELKEM</b>	<b>650 190</b>	<b>604 964</b>	<b>45 226</b>	<b>107%</b>	<b>70 274</b>	<b>68 985</b>	<b>1 289</b>	<b>102%</b>	<b>265</b>	<b>111%</b>	<b>3 819</b>	<b>530</b>	<b>452</b>	<b>3 000</b>	<b>3 482</b>	<b>3 628</b>	<b>3 915</b>	<b>260 069</b>	<b>100%</b>	<b>0</b>	
01 - I. interní klinika - kardiologická	16 319	19 802	-3 483	82%	1 683	1 813	-130	93%	12	117%	106	5	8	99	119	125	117	12 772	137%	233	
02 - II. interní klinika gastroenterologie (bez geriatric)	23 464	18 734	4 730	125%	2 478	2 213	265	112%	21	130%	122	4	3	96	123	158	132	7 923	100%	0	
03 - III. interní klinika - nefrologická, revmatologická a endokrinologická	32 424	29 623	2 801	109%	3 447	3 480	-33	99%	5	103%	202	2	8	181	203	186	217	12 746	100%	0	
04 - I. chirurgická klinika	16 811	16 909	-98	99%	1 677	1 899	-222	88%	-14	82%	80	19	6	77	64	99	98	7 642	101%	7	
05 - II. chirurgická klinika - cévně-transplantační	8 088	8 289	-201	98%	865	942	-77	92%	3	111%	59	4	0	29	63	37	47	3 777	106%	14	
06 - Neurochirurgická klinika	8 845	7 584	1 261	117%	1 120	938	182	119%	13	140%	65	37	7	52	42	55	66	3 143	100%	0	
07 - Klinika anesteziologie, resuscitace a intenzivní medicíny	19 898	21 006	-1 108	95%	2 252	2 449	-197	92%	1	101%	140	3	8	103	105	145	124	10 262	112%	74	
08 - Porodnicko-gynekologická klinika	20 402	22 930	-2 528	89%	2 156	2 605	-449	83%	-9	91%	124	13	13	137	96	103	100	12 255	126%	169	
09 - Novorozenecké oddělení	1 838	1 548	290	119%	148	180	-32	82%	-0	97%	14	2	3	5	9	1	3	644	100%	0	
10 - Dětská klinika	33 849	31 834	2 015	106%	3 419	3 254	165	105%	20	115%	199	49	41	187	201	190	208	14 931	100%	0	
11 - Ortopedická klinika	28 339	24 943	3 396	114%	3 174	2 869	305	111%	27	124%	235	5	1	161	180	216	177	11 418	100%	0	
12 - Urologická klinika	25 533	26 056	-523	98%	3 096	2 947	149	105%	15	114%	188	7	2	138	163	193	177	11 702	105%	35	
13 - Otolaryngologická klinika	29 505	25 882	3 623	114%	3 342	2 709	633	123%	49	158%	193	44	56	150	178	167	140	9 957	100%	0	
14 - Oční klinika	29 989	28 379	1 610	106%	3 166	3 367	-201	94%	-5	96%	212	35	28	89	83	138	192	12 085	100%	0	
15 - Oddělení alergologie a kl. imun.	17 263	17 009	254	101%	1 977	2 014	-37	98%	4	106%	110	0	0	89	107	114	125	7 762	100%	0	
16 - Klinika plicních nemocí a tuberkulózy	19 841	20 431	-590	97%	2 247	2 393	-146	94%	-2	98%	162	14	2	83	120	110	124	9 044	107%	40	
17 - Neurologická klinika	15 096	16 797	-1 701	90%	1 638	1 934	-296	85%	-12	86%	108	0	1	57	98	74	143	8 847	124%	114	
18 - Klinika psychiatrie	12 499	11 653	846	107%	1 505	1 438	67	105%	13	129%	97	4	2	62	80	76	77	5 409	100%	0	
19 - Klinika pracovního lékařství	36 048	13 158	22 890	274%	2 224	1 103	1 121	202%	35	203%	31	0	0	59	125	112	158	3 601	100%	0	
20 - Klinika chorob kožních a pohlavních	26 585	26 172	413	102%	2 757	2 647	110	104%	18	120%	177	6	3	117	118	130	190	11 908	100%	0	
21 - Onkologická klinika	47 507	41 450	6 057	115%	5 378	5 040	338	107%	10	105%	272	6	2	161	307	316	318	17 520	100%	0	
22 - Klinika nukleární medicíny	2 100	2 155	-55	97%	239	278	-39	86%	-3	70%	4	0	0	11	6	6	17	1 154	105%	4	
24 - Klinika zubního lékařství	0	0	0	0%	0	0	0	0%	0	0%	0	0	0	0	0	0	0	0	0	0%	0
25 - Klinika ústní, čelistní a obličejové chirurgie	28 378	28 811	-433	98%	3 098	3 306	-208	94%	3	103%	118	62	59	129	106	115	149	13 398	103%	29	
26 - Oddělení rehabilitace	24 514	23 858	656	103%	2 778	2 939	-161	95%	6	106%	170	3	3	138	165	116	132	10 562	100%	0	
27 - Klinika tělovýchovného lékařství a kardiovaskulární rehabilitace	17 521	15 453	2 068	113%	2 168	1 643	525	132%	49	253%	110	0	0	92	103	135	132	6 528	100%	0	
28 - Ústav lékařské genetiky	3 675	5 344	-1 669	69%	359	477	-118	75%	-7	64%	17	0	5	22	20	9	14	3 509	191%	112	
29 - Oddělení plastické a estetické chirurgie	9 978	10 775	-797	93%	1 137	1 347	-210	84%	-6	89%	58	0	1	41	68	64	69	5 396	117%	54	
30 - Oddělení geriatric	1 697	1 868	-171	91%	192	213	-21	90%	-2	84%	7	0	0	8	15	16	11	910	123%	12	
31 - Traumatologická klinika	12 800	13 576	-776	94%	1 505	1 729	-224	87%	-7	89%	60	0	2	78	69	72	86	6 602	113%	52	
32 - Hemato-onkologická klinika	18 437	18 271	166	101%	1 971	2 291	-320	86%	0	101%	110	6	3	91	122	97	122	7 564	100%	0	
33 - Oddělení klinické biochemie	880	806	74	109%	80	34	46	235%	2	343%	8	0	0	1	6	9	399	100%	0		
35 - Transfúzní oddělení	319	159	160	201%	23	23	0	100%	1	275%	1	0	0	1	4	4	1	54	100%	0	
38 - Ústav soudního lékařství a medicinského práva	0	0	0	0%	0	0	0	0%	0	0%	0	0	0	0	0	0	0	0	0	0%	0
39 - Oddělení klinické psychologie	4 668	4 665	3	100%	588	499	89	118%	4	125%	24	0	0	32	24	41	24	1 933	100%	0	
43 - Ústav farmakologie	286	236	50	121%	22	31	-9	71%	-0	57%	1	0	0	2	1	0	0	113	100%	0	
45 - Sociální oddělení	1 097	1 149	-52	95%	128	117	11	109%	-0	97%	8	0	0	6	9	4	4	580	110%	4	
50 - Kardiologická klinika	5 781	4 259	1 522	136%	642	577	65	111%	2	108%	33	3	3	30	48	19	33	2 011	100%	0	
60 - Oddělení urgentního příjmu	46 998	42 978	3 720	109%	5 427	5 191	236	105%	11	107%	182	182	182	181	132	166	171	17 990	100%	0	
Okřovací centrum	25 705	375	25 330	6855%	1 116	37	1 079	3016%	29	2367%	0	0	0	2	67	36	108	202	100%	0	


**Legenda:**

Denní report počtu ambulantních vyšetření obsahuje všechny ambulantně ošetřená rodná čísla v daný den na konkrétní klinice.

Kumulativní počet ambulantních vyšetření od začátku roku je srovnáván se stejným obdobím referenčního roku. Ve stejné logice je srovnáván kumulativní počet posledních 30 dnů.

Ukazatel Pr7d22/7d19: průměrný počet ambulantně vyšetřených pacientů za posledních 7 dní je srovnáván se 7-denním průměrem referenčního roku 2019.

Ukazatel 'Referenční cíl' do konce roku: vyjadřuje počet ambulantně vyšetřených pacientů, který je nutno splnit do konce roku 2022 pro dosažení produkce referenčního roku 2019. Pokud byl vykázan v aktuálním roce do dne reportu vyšší objem péče, zůstává 'Referenční cíl' shodný s výkonností referenčního roku.

Referenční cíl se může lišit od 'produkčního cíle', který je uveden v měsíčním reportingu a reflektuje výsledky jednání hospodářských schůzek.

Ukazatel Týdenní navýšení: Navýšení týdenního počtu ambulantních vyšetření ve zbývajícím období do konce roku ke splnění 'Referenčního cíle'.

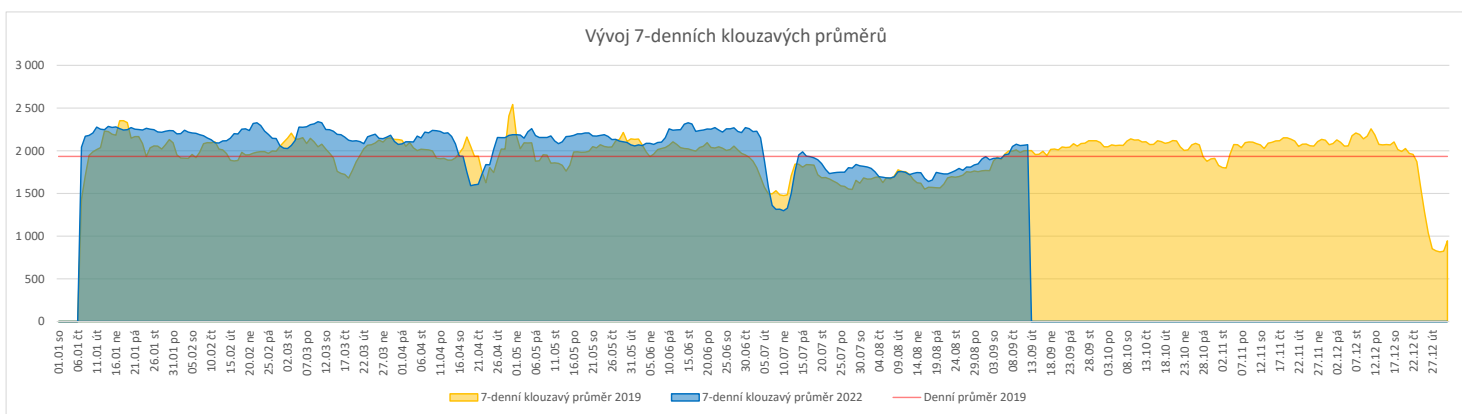
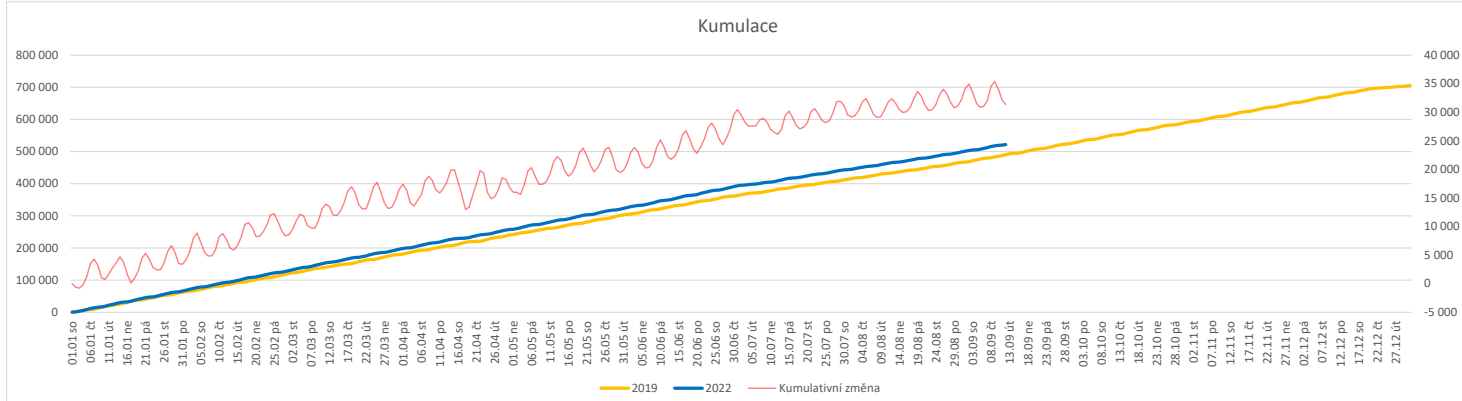
**Poznámka:**

60 - Oddělení urgentního příjmu

V počtech ambulantních vyšetření nejsou započítány vyšetření na pracovištích Antigenní testy a Odběrové místo.

**Vývoj počtu laboratorních výkonů evidovaných v OpenLIMS a žádanků evidovaných v LIMS (RČ/den/klinika) k datu 12.09.2022**

	Od počátku roku				Období posledních 30 dnů				Posledních 7 dní do 12.09.2022							Referenční cíl do konce roku	Týdenní navýšení			
	2022	2019	2022/2019	106%	2022	2019	2022/2019	98%	Pr7d22/7d19	Po 12	Ne 11	So 10	Pa 9	Čt 8	St 7			Út 6		
<b>FNOL CELKEM</b>	<b>502 631</b>	<b>475 419</b>	<b>27 212</b>	<b>106%</b>	<b>54 143</b>	<b>55 417</b>	<b>-1 274</b>	<b>98%</b>	<b>69</b>	<b>103%</b>	<b>1 709</b>	<b>631</b>	<b>1 364</b>	<b>2 293</b>	<b>2 976</b>	<b>2 473</b>	<b>2 528</b>	<b>215 236</b>	<b>83%</b>	<b>0</b>
28 - Ústav lékařské genetiky	1 610	1 744	-134	92%	162	148	14	109%	2	139%	8	0	0	12	9	7	10	744	122%	9
32 - Hemato-onkologická klinika	171 662	163 563	8 099	105%	18 936	19 337	-401	98%	61	109%	933	234	261	742	900	885	978	71 272	100%	0
33 - Oddělení klinické biochemie	236 473	232 667	3 806	102%	25 923	27 196	-1 273	95%	-26	97%	293	291	967	1 195	1 665	1 199	1 192	102 847	100%	0
35 - Transfúzní oddělení	15 568	16 322	-754	95%	1 827	1 866	-39	98%	-0	100%	65	60	54	65	76	61	44	7 793	111%	51
38 - Ústav soudního lékařství a medicinského práva	2 791	2 229	562	125%	358	293	65	122%	3	154%	6	0	0	14	0	43	0	1 174	100%	0
40 - Ústav mikrobiologie	74 527	58 894	15 633	127%	6 937	6 577	360	105%	8	103%	404	46	82	265	326	278	304	24 282	100%	0


**Legenda:**

Denní report obsahuje množství laboratorních výkonů ve vyjádření RČ/den/klinika evidovaných v systému OpenLIMS.

U klinik 28 a 40 jsou zdrojem obdržené žádanky ve vyjádření RČ/den/klinika evidovaných v systému LIMS.

Kumulativní počet laboratorních výkonů od začátku roku je srovnáván se stejným obdobím referenčního roku. Ve stejné logice je srovnáván kumulativní počet posledních 30 dnů.

Ukazatel Pr7d22/7d19: průměrný počet laboratorních výkonů za posledních 7 dní je srovnán se 7-denním průměrem referenčního roku 2019.

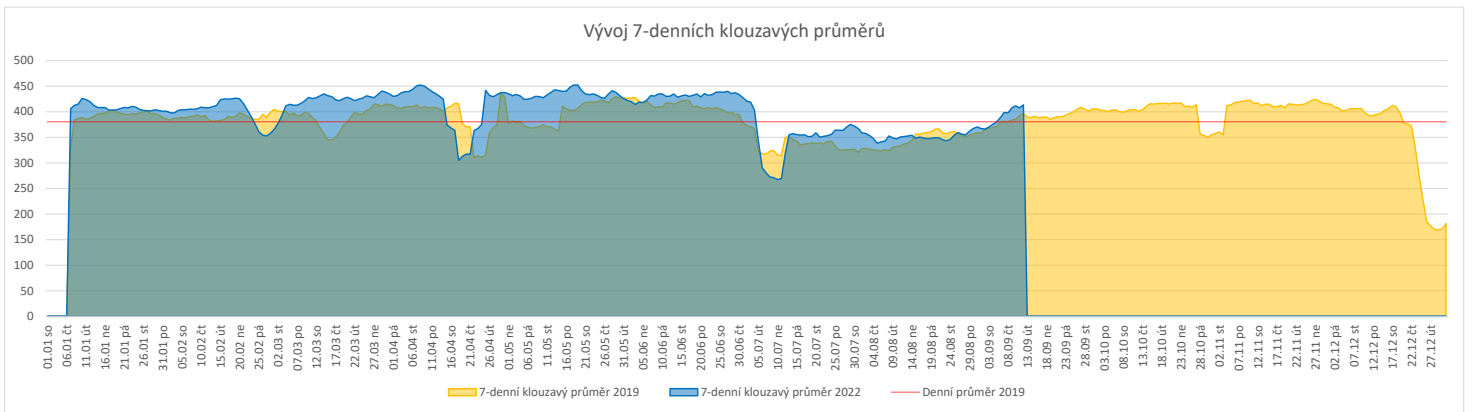
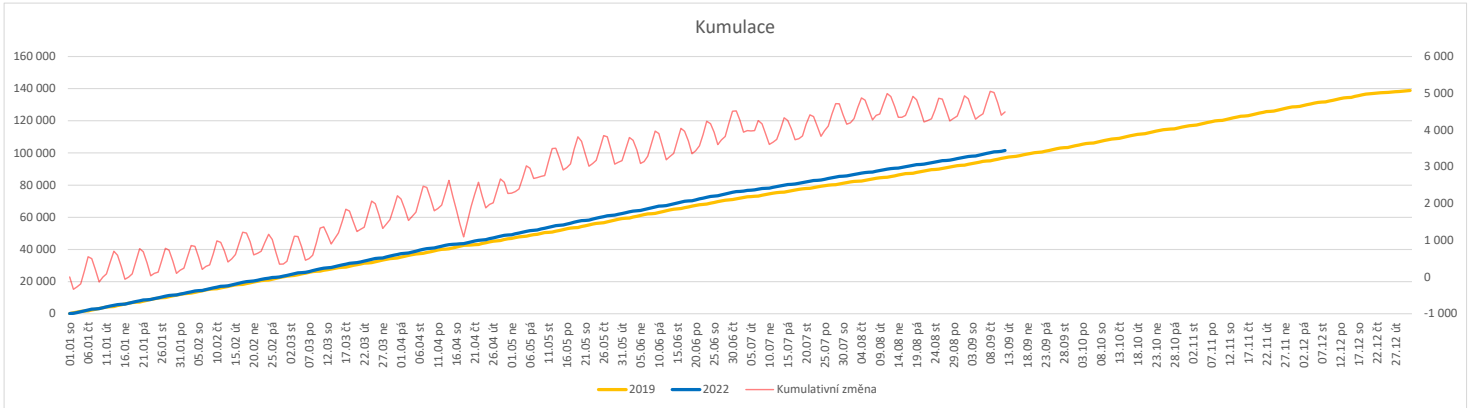
Ukazatel 'Referenční cíl' do konce roku: vyjadřuje počet laboratorních výkonů, který je nutno splnit do konce roku 2022 pro dosažení produkce referenčního roku 2019. Pokud byl vykázán v aktuálním roce do dne reportu vyšší objem péče, zůstává 'Referenční cíl' shodný s výkonností referenčního roku.

Referenční cíl se může lišit od 'produkčního cíle', který je uveden v měsíčním reportingu a reflektuje výsledky jednání hospodářských schůzek.

Ukazatel Týdenní navýšení: Navýšení týdenního počtu laboratorních výkonů ve zbývajícím období do konce roku ke splnění 'Referenčního cíle'.

**Vývoj počtu RDG vyšetření (RČ/den/klinika) k datu 12.09.2022**

	Od počátku roku				Období posledních 30 dnů				Posledních 7 dní do 12.09.2022							Referenční cíl do konce roku	Týdenní navýšení			
	2022	2019	2022/2019	105%	2022	2019	2022/2019	96%	Pr7d22/7d19	Po 12	Ne 11	So 10	Pa 9	Čt 8	St 7			Út 6		
<b>FNOL CELKEM</b>	<b>101 594</b>	<b>97 073</b>	<b>4 521</b>	<b>105%</b>	<b>11 288</b>	<b>11 707</b>	<b>-419</b>	<b>96%</b>	<b>17</b>	<b>104%</b>	<b>571</b>	<b>153</b>	<b>195</b>	<b>482</b>	<b>453</b>	<b>519</b>	<b>520</b>	<b>41 800</b>	<b>100%</b>	<b>0</b>
22 - Klinika nukleární medicíny	7 139	7 315	-176	98%	707	903	-196	78%	-10	69%	39	0	17	31	5	16	38	3 138	106%	12
34 - Radiologická klinika	94 455	89 758	4 697	105%	10 581	10 804	-223	98%	26	107%	532	153	178	451	448	503	482	38 838	100%	0


**Legenda:**

Denní report obsahuje množství RDG výkonů ve vyjádření RČ/den/klinika.

Kumulativní počet RDG výkonů od začátku roku je srovnáván se stejným obdobím referenčního roku. Ve stejné logice je srovnáván kumulativní počet posledních 30 dní.

Ukazatel Pr7d22/7d19: průměrný počet RDG výkonů za posledních 7 dní je srovnán se 7-denním průměrem referenčního roku 2019.

Ukazatel 'Referenční cíl' do konce roku: vyjadřuje počet RDG výkonů, který je nutno splnit do konce roku 2022 pro dosažení produkce referenčního roku 2019. Pokud byl vykázan v aktuálním roce do dne reportu vyšší objem péče, zůstává 'Referenční cíl' shodný s výkonností referenčního roku.

Referenční cíl se může lišit od 'produkčního cíle', který je uveden v měsíčním reportingu a reflektuje výsledky jednání hospodářských schůzek.

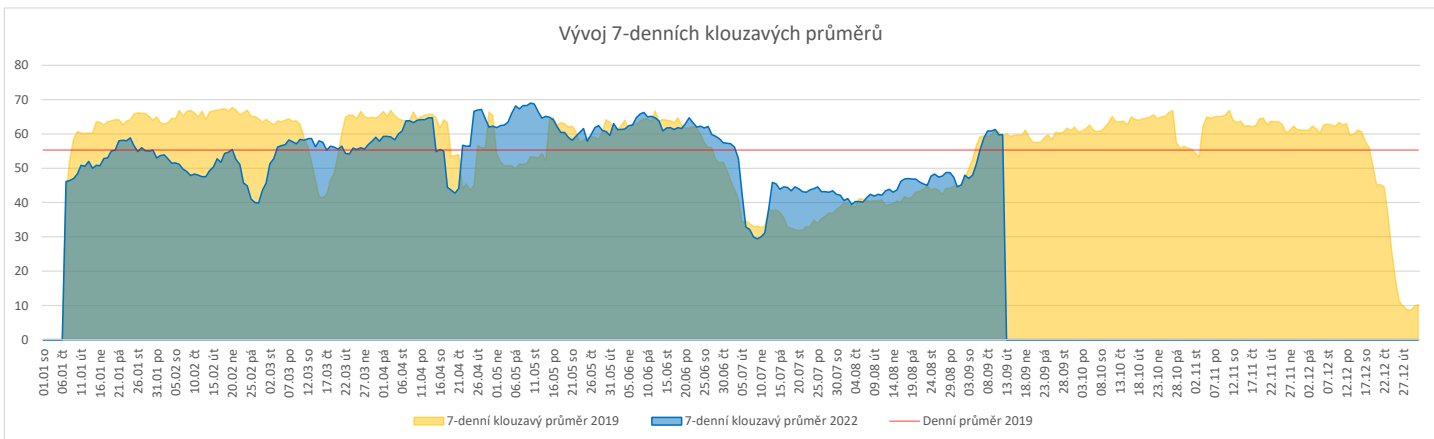
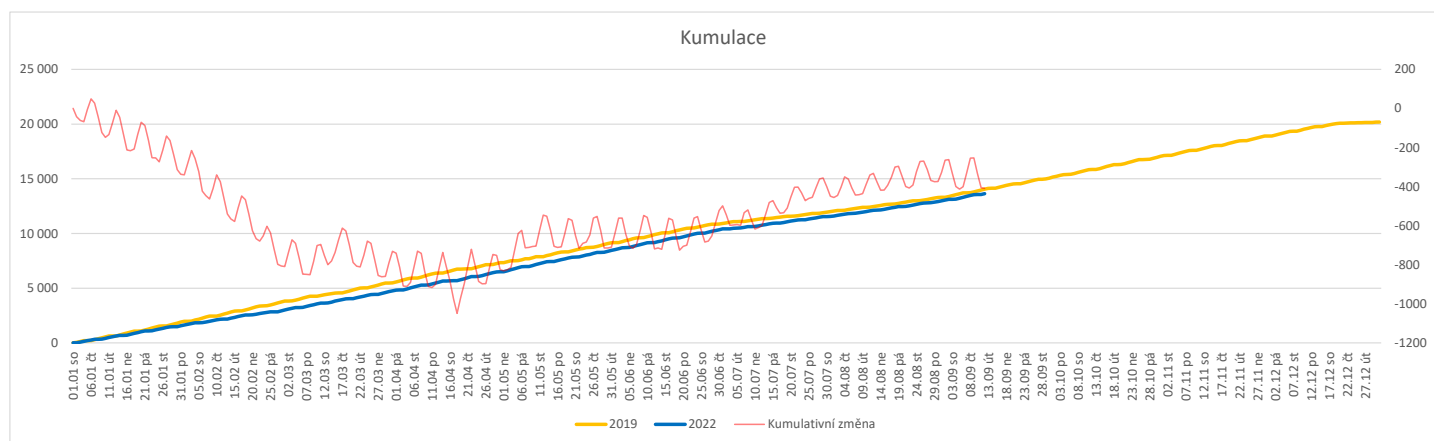
Ukazatel Týdenní navýšení: Navýšení týdenního počtu RDG výkonů ve zbývajícím období do konce roku ke splnění 'Referenčního cíle'.

**Poznámka:**

34 - Radiologická klinika

V počtech RDG vyšetření nejsou započítána mamografická vyšetření.

	Od počátku roku				Období posledních 30 dnů				Posledních 7 dní do 12.09.2022							Referenční cíl do konce roku	Týdenní navýšení			
	2022	2019	2022/2019	%	2022	2019	2022/2019	%	Pr7d22/7d19	Po 12	Ne 11	So 10	Pa 9	Čt 8	St 7			Út 6		
<b>FNOL CELKEM (bez vlivu klinik s počtem operací 2019 v MEDIX=0)</b>	<b>13 465</b>	<b>14 049</b>	<b>-584</b>	<b>96%</b>	<b>1 503</b>	<b>1 592</b>	<b>-89</b>	<b>94%</b>	<b>0</b>	<b>100%</b>	<b>76</b>	<b>8</b>	<b>9</b>	<b>72</b>	<b>80</b>	<b>82</b>	<b>88</b>	<b>6 721</b>	<b>110%</b>	<b>39</b>
01 - I. interní klinika - kardiologická	153	0	153	0%	12	0	12	0%	1	0%	0	0	0	0	4	0	0	1	100%	0
04 - I. chirurgická klinika	2 129	2 258	-129	94%	224	243	-19	92%	-2	84%	9	2	0	9	13	12	13	1 088	113%	9
05 - II. chirurgická klinika - cévně-transplantační	817	863	-46	95%	92	109	-17	84%	-1	69%	6	0	0	3	4	3	2	421	112%	4
06 - Neurochirurgická klinika	1 353	1 231	122	110%	168	167	1	101%	1	119%	8	2	4	5	8	6	10	536	100%	0
07 - Klinika anesteziologie, resuscitace a intenzivní medicíny	0	0	0	0%	0	0	0	0%	0	0%	0	0	0	0	0	0	0	0	0%	0
08 - Porodnicko-gynekologická klinika	1 701	1 745	-44	97%	151	174	-23	87%	-1	80%	10	0	1	5	9	8	7	799	106%	3
10 - Dětská klinika	214	245	-31	87%	21	31	-10	68%	-0	80%	0	0	0	0	0	8	0	139	129%	3
11 - Ortopedická klinika	1 894	1 978	-84	96%	203	219	-16	93%	-0	99%	12	0	0	11	13	11	21	988	109%	6
12 - Urologická klinika	1 286	1 367	-81	94%	157	163	-6	96%	1	132%	6	0	0	11	7	7	10	671	114%	6
13 - Otolaryngologická klinika	999	1 044	-45	96%	119	101	18	118%	2	137%	8	0	0	11	7	8	7	495	110%	3
14 - Oční klinika	189	155	34	122%	16	11	5	145%	0	100%	5	0	0	0	0	0	0	86	100%	0
21 - Onkologická klinika	18	0	18	0%	0	0	0	0%	0	0%	0	0	0	0	0	0	0	0	0%	0
25 - Klinika ústní, čelistní a obličejové chirurgie	334	382	-48	87%	42	38	4	111%	1	150%	1	2	0	5	3	3	4	228	127%	4
29 - Oddělení plastické a estetické chirurgie	425	509	-84	83%	59	64	-5	92%	1	163%	0	0	0	3	4	0	6	302	139%	6
31 - Traumatologická klinika	1 492	1 511	-19	99%	180	178	2	101%	-0	98%	9	1	4	6	9	14	5	688	103%	2
34 - Radiologická klinika	41	40	1	103%	0	1	-1	0%	0	0%	0	0	0	0	0	0	0	8	100%	0
47 - Centrální operační sály	68	214	-146	32%	8	26	-18	31%	-0	50%	0	1	0	0	1	0	0	216	309%	10
50 - Kardiochirurgická klinika	523	507	16	103%	63	67	-4	94%	-1	75%	2	0	0	3	2	2	3	229	100%	0


**Legenda:**

Denní report počtu operací obsahuje všechny uvedené oddělení prováděné operace v daný den na sálech, které jsou evidované v MEDIX.

Kumulativní počet operací od začátku roku je srovnáván se stejným obdobím referenčního roku. Ve stejné logice je srovnáván kumulativní počet posledních 30 dní.

Ukazatel Pr7d22/7d19: průměrný počet operací za posledních 7 dní je srovnán se 7-denním průměrem referenčního roku 2019.

Ukazatel 'Referenční cíl' do konce roku: vyjadřuje počet operací, který je nutno splnit do konce roku 2022 pro dosažení produkce referenčního roku 2019. Pokud byl vykázan v aktuálním roce do dne reportu vyšší objem péče, zůstává 'Referenční cíl' shodný s výkonností referenčního roku.

Referenční cíl' se může lišit od 'produkčního cíle', který je uveden v měsíčním reportingu a reflektuje výsledky jednání hospodářských schůzek.

Ukazatel Týdenní navýšení: Navýšení týdenního počtu operací ve zbývajícím období do konce roku ke splnění 'Referenčního cíle'.

### Využití operačních sálů dětské kliniky dle operujících klinik k datu 12.09.2022

	Od počátku roku				Období posledních 30 dnů				Posledních 7 dní od do 12.09.2022							Referenční cíl do konce roku		Týdenní navýšení		
	2022	2019	2022/2019	%	2022	2019	2022/2019	%	Pr7d22/7d19	%	Po 12	Ne 11	So 10	Pa 9	Čt 8	St 7	Út 6		123%	9
	<b>FNOL CELKEM</b>	<b>1 074</b>	<b>1 202</b>	<b>-128</b>	<b>89%</b>	<b>130</b>	<b>140</b>	<b>-10</b>	<b>93%</b>	<b>-1</b>	<b>98%</b>	<b>10</b>	<b>0</b>	<b>0</b>	<b>7</b>	<b>9</b>	<b>12</b>		<b>3</b>	<b>686</b>
04 - I. chirurgická klinika	179	231	-52	77%	25	27	-2	93%	-9	36%	0	0	0	0	5	0	0	162	147%	4
05 - II. chirurgická klinika - cévně-transplantační	10	14	-4	71%	1	4	-3	25%	-1	0%	0	0	0	0	0	0	0	9	180%	1
06 - Neurochirurgická klinika	2	0	2	0%	0	0	0	0%	0	0%	0	0	0	0	0	0	0	0	0%	0
08 - Porodnicko-gynekologická klinika	0	0	0	0%	0	0	0	0%	0	0%	0	0	0	0	0	0	0	0	0%	0
10 - Dětská klinika	214	245	-31	87%	21	31	-10	68%	-2	80%	0	0	0	0	8	0	0	139	129%	3
11 - Ortopedická klinika	70	23	47	304%	5	2	3	250%	2	300%	0	0	0	0	0	3	0	19	100%	0
12 - Urologická klinika	246	297	-51	83%	35	34	1	103%	1	117%	0	0	0	0	4	0	3	187	138%	4
13 - Otolaryngologická klinika	212	257	-45	82%	25	27	-2	93%	9	325%	6	0	0	7	0	0	0	156	141%	3
14 - Oční klinika	72	45	27	160%	4	4	0	100%	0	100%	4	0	0	0	0	0	0	29	100%	0
25 - Klinika ústní, čelistní a obličejové chirurgie	4	4	0	100%	0	0	0	0%	0	0%	0	0	0	0	0	0	0	0	0%	0
29 - Oddělení plastické a estetické chirurgie	56	65	-9	86%	13	8	5	163%	0	0%	0	0	0	0	0	0	0	32	139%	1
31 - Traumatologická klinika	8	21	-13	38%	1	3	-2	33%	-1	50%	0	0	0	0	0	1	0	30	176%	1
47 - Centrální operační sály	1	0	1	0%	0	0	0	0%	0	0%	0	0	0	0	0	0	0	0	0%	0
50 - Kardiochirurgická klinika	0	0	0	0%	0	0	0	0%	0	0%	0	0	0	0	0	0	0	0	0%	0

