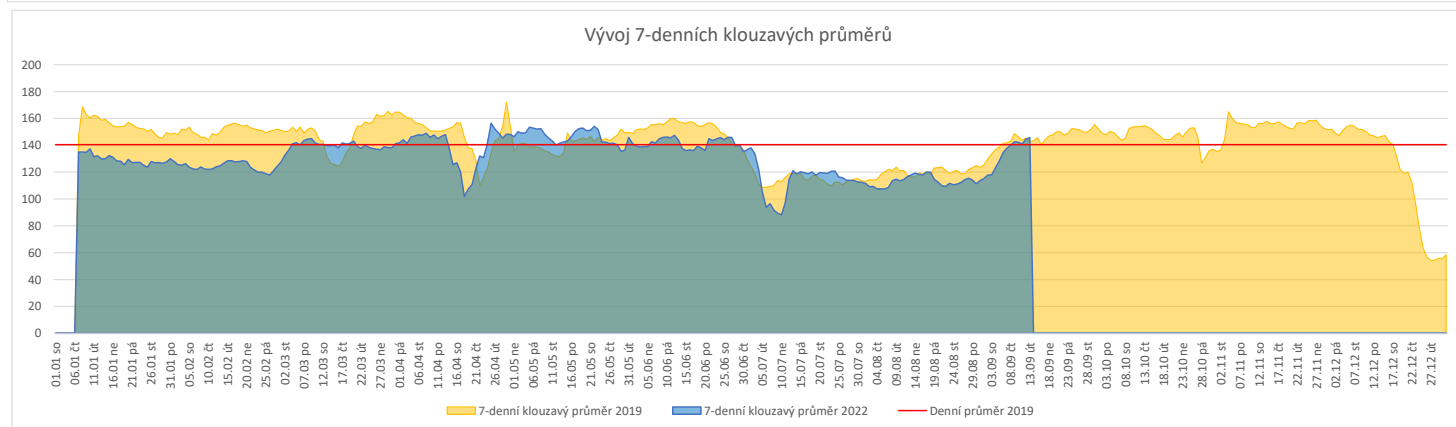
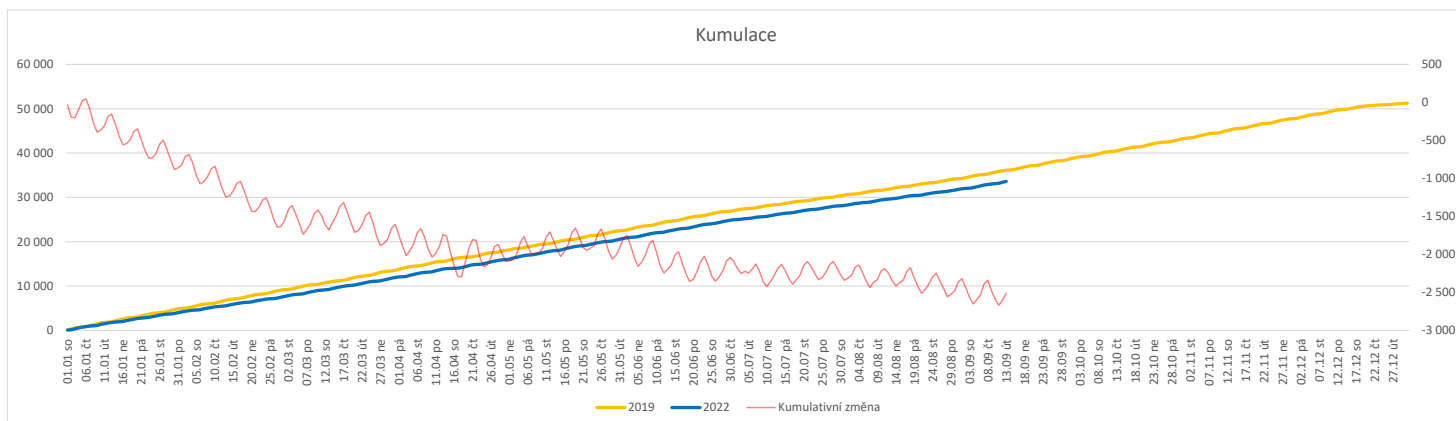


	Od počátku roku				Období posledních 30 dnů				Posledních 7 dní do 13.09.2022							Referenční cíl do konce roku	Týdenní navýšení			
	2022	2019	2022/2019	93%	2022	2019	2022/2019	96%	Pr7d22/Pr7d19	Út 13	Po 12	Ne 11	So 10	Pa 9	Čt 8			St 7		
<b>FNOL CELKEM - bez překladů vč. COVID+ (kliniky níže vč. překladů)</b>	<b>33 591</b>	<b>36 105</b>	<b>-2 514</b>	<b>93%</b>	<b>3 925</b>	<b>4 092</b>	<b>-167</b>	<b>96%</b>	<b>3</b>	<b>102%</b>	<b>187</b>	<b>225</b>	<b>102</b>	<b>50</b>	<b>115</b>	<b>153</b>	<b>188</b>	<b>17 680</b>	<b>117%</b>	<b>168</b>
<b>Chirurgické obory</b>	<b>17 030</b>	<b>18 335</b>	<b>-1 305</b>	<b>93%</b>	<b>1 999</b>	<b>2 045</b>	<b>-46</b>	<b>98%</b>	<b>3</b>	<b>105%</b>	<b>109</b>	<b>117</b>	<b>66</b>	<b>19</b>	<b>44</b>	<b>82</b>	<b>90</b>	<b>8 931</b>	<b>117%</b>	<b>87</b>
04 - I. chirurgická klinika	2 472	2 806	-334	88%	276	311	-35	89%	-1	92%	12	15	13	3	2	16	11	1 468	129%	23
05 - II. chirurgická klinika - cévně-transplantační	1 102	1 227	-125	90%	126	150	-24	84%	-2	71%	6	3	6	0	5	2	5	633	125%	9
06 - Neurochirurgická klinika	1 360	1 250	110	109%	176	163	13	108%	1	119%	8	6	6	5	2	7	4	535	100%	0
08 - Porodnicko-gynekologická klinika	2 953	2 981	-28	99%	319	325	-6	98%	4	146%	22	26	8	7	14	11	11	1 317	102%	2
10 - Dětská klinika	3 103	3 230	-127	96%	355	371	-16	96%	-2	85%	16	16	14	5	12	12	17	1 501	109%	9
11 - Ortopedická klinika	1 726	1 918	-192	90%	201	206	-5	98%	0	100%	11	16	10	1	0	13	9	1 029	123%	13
12 - Urologická klinika	1 344	1 508	-164	89%	167	189	-22	88%	1	128%	10	10	5	0	9	7	5	775	127%	11
13 - Otolaryngologická klinika	821	996	-175	82%	111	93	18	119%	0	107%	6	7	2	0	0	7	8	573	144%	12
14 - Oční klinika	688	649	39	106%	71	62	9	115%	0	100%	7	3	0	0	0	0	5	239	100%	0
25 - Klinika ústní, čelistní a obličejové chirurgie	643	835	-192	77%	75	91	-16	82%	1	118%	8	4	1	3	1	5	4	559	152%	13
29 - Oddělení plastické a estetické chirurgie	0	0	0	0%	0	0	0	0%	0	0%	0	0	0	0	0	0	0	0	0%	0
31 - Traumatologická klinika	1 444	1 676	-232	86%	172	190	-18	91%	-1	87%	4	10	3	2	4	7	11	911	134%	16
50 - Kardiologická klinika	540	535	5	101%	64	61	3	105%	0	108%	4	2	0	0	1	3	3	219	100%	0
<b>Interní a komplexní obory</b>	<b>16 561</b>	<b>17 770</b>	<b>-1 209</b>	<b>93%</b>	<b>1 926</b>	<b>2 047</b>	<b>-121</b>	<b>94%</b>	<b>-0</b>	<b>99%</b>	<b>78</b>	<b>108</b>	<b>36</b>	<b>31</b>	<b>71</b>	<b>71</b>	<b>98</b>	<b>8 749</b>	<b>118%</b>	<b>81</b>
01 - I. interní klinika - kardiologická	3 496	3 718	-222	94%	384	386	-2	99%	0	97%	16	19	8	5	14	20	26	1 751	115%	15
02 - II. interní klinika gastroenterologie a geriatry	2 213	1 949	264	114%	222	261	-39	85%	0	104%	11	8	5	1	14	8	7	856	100%	0
03 - III. interní klinika - nefrologická, revmatologická a endokrinologická	2 078	2 090	-12	99%	264	235	29	112%	-0	95%	7	18	5	8	5	8	12	871	101%	1
07 - Klinika anesteziologie, resuscitace a intenzivní medicíny	1 147	1 258	-111	91%	127	172	-45	74%	1	112%	9	11	1	3	6	8	8	664	120%	8
09 - Novorozenecké oddělení	1 732	1 783	-51	97%	203	211	-8	96%	2	136%	12	8	7	7	11	8	7	806	107%	4
15 - Oddělení alergologie a kl. imun.	0	0	0	0%	0	0	0	0%	0	0%	0	0	0	0	0	0	0	0	0%	0
16 - Klinika plicních nemocí a tuberkulózy	2 156	2 332	-176	92%	250	258	-8	97%	1	111%	10	14	5	1	16	8	14	1 190	117%	12
17 - Neurologická klinika	1 432	1 921	-489	75%	166	222	-56	75%	-1	86%	8	8	3	5	5	10	11	1 380	155%	33
18 - Klinika psychiatrie	785	893	-108	88%	91	112	-21	81%	-0	87%	7	5	0	0	3	4	1	461	131%	8
19 - Klinika pracovního lékařství	0	0	0	0%	0	0	0	0%	0	0%	0	0	0	0	0	0	0	0	0%	0
20 - Klinika chorob kožních a pohlavních	432	488	-56	89%	45	49	-4	92%	-1	62%	0	5	1	0	2	0	0	274	126%	4
21 - Onkologická klinika	1 449	1 557	-108	93%	192	198	-6	97%	-0	93%	7	9	1	2	4	7	7	822	115%	8
22 - Klinika nukleární medicíny	229	231	-2	99%	28	28	0	100%	0	117%	0	3	0	0	0	0	4	96	102%	1
26 - Oddělení rehabilitace	542	614	-72	88%	68	61	7	111%	1	143%	5	10	0	0	3	0	2	279	135%	5
27 - Klinika tělovýchovného lékařství a kardiiovaskulární rehabilitace	0	0	0	0%	0	0	0	0%	0	0%	0	0	0	0	0	0	0	0	0%	0
30 - Oddělení geriatry	503	465	38	108%	53	51	2	104%	-0	83%	3	2	0	0	3	2	190	100%	0	
32 - Hemato-onkologická klinika	681	819	-138	83%	87	109	-22	80%	-1	84%	5	8	1	0	1	1	5	438	146%	10
36 - Oddělení klinické logopedie	0	0	0	0%	0	0	0	0%	0	0%	0	0	0	0	0	0	0	0	0%	0
39 - Oddělení klinické psychologie	0	0	0	0%	0	0	0	0%	0	0%	0	0	0	0	0	0	0	0	0%	0
60 - Oddělení urgentního příjmu	0	0	0	0%	0	0	0	0%	0	0%	0	0	0	0	0	0	0	0	0%	0


**Legenda:**

Denní report počtu pacientů přijatých k hospitalizaci čerpá z chorobopisů MEDEA.

Na úrovni kliniky obsahuje veškeré příjmy na lůžko dotčené kliniky, včetně hospitalizací přeložených z jiných klinik (ne však příjmy z jiných středisek v rámci dané kliniky).

Na úrovni FNOL celkem obsahuje pouze externí příjmy, vyloučeny jsou veškeré překlady v rámci FNOL.

Kumulativní počet pacientů přijatých k hospitalizaci od začátku roku je srovnáván se stejným obdobím referenčního roku. Ve stejné logice je srovnáván kumulativní počet posledních 30 dnů.

Ukazatel Pr7d22/Pr7d19: průměrný počet pacientů přijatých k hospitalizaci za posledních 7 dní aktuálního období je srovnán se 7-denním průměrem referenčního roku 2019.

Ukazatel 'Referenční cíl' do konce roku: vyjadřuje počet pacientů přijatých k hospitalizaci, který je nutno splnit do konce roku 2022 pro dosažení produkce referenčního roku 2019. Pokud byl vykázan v aktuálním roce do dne reportu vyšší objem péče, zůstává 'Referenční cíl' shodný s výkonností referenčního roku.

Referenční cíl se může lišit od "produkčního cíle", který je uveden v měsíčním reportingu a reflektuje výsledky jednání hospodářských schůzek.

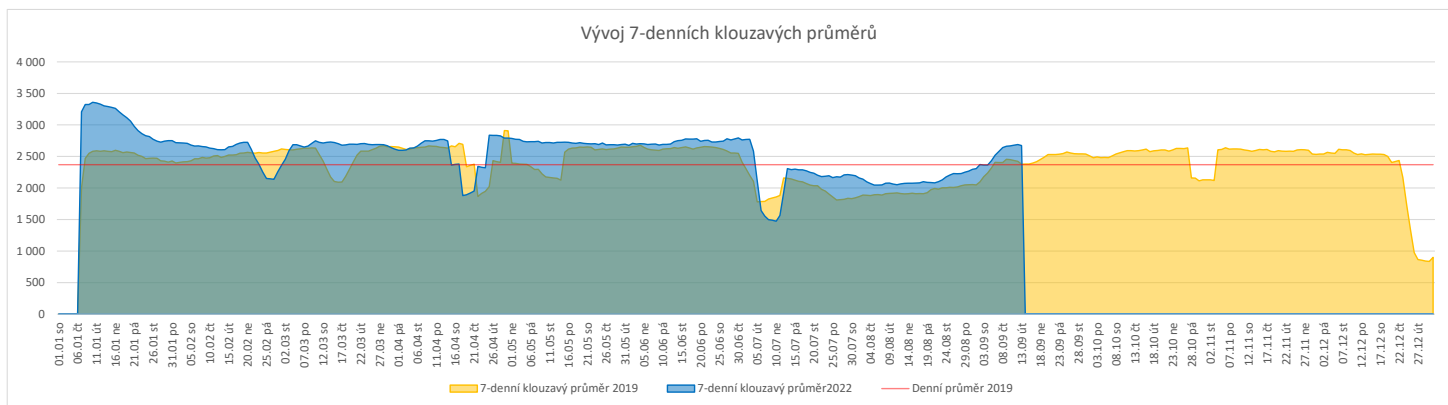
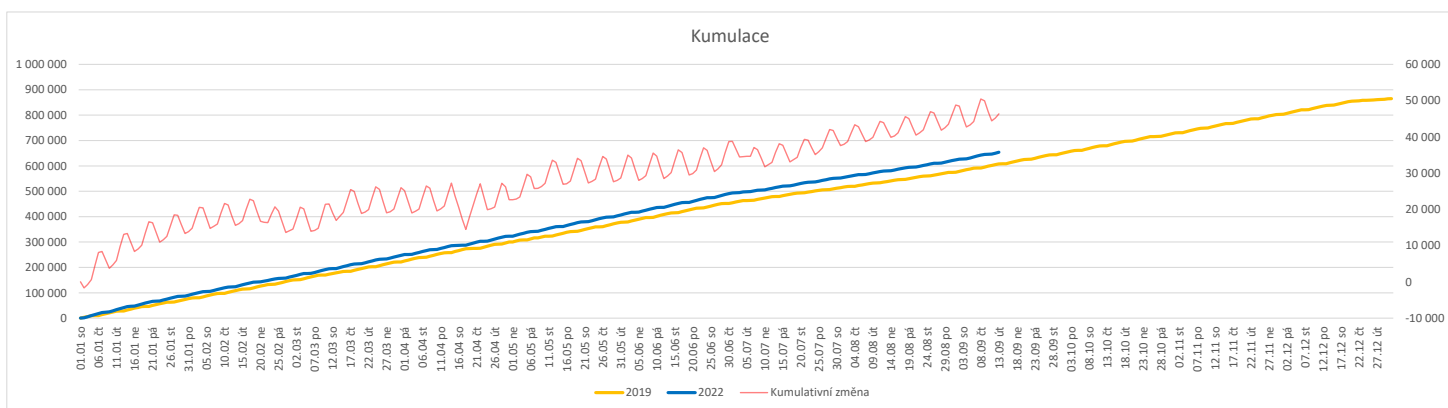
Ukazatel Týdenní navýšení: Navýšení týdenního počtu přijatých pacientů k hospitalizaci ve zbývajícím období do konce roku ke splnění 'Referenčního cíle'.

**Poznámka:**

01 - I. interní klinika - kardiologická

V počtech přijatých pacientů nejsou započítány hodnoty covid+ oddělení Franze Josefa

	Od počátku roku				Období posledních 30 dnů				Posledních 7 dní do 13.09.2022							Referenční cíl do konce roku	Týdenní navýšení			
	2022	2019	2022/2019	108%	2022	2019	2022/2019	106%	Pr7d22/7d19	Út 13	Po 12	Ne 11	So 10	Pa 9	Čt 8			St 7		
<b>FNOL CELKEM</b>	<b>653 994</b>	<b>607 621</b>	<b>46 373</b>	<b>108%</b>	<b>73 575</b>	<b>69 138</b>	<b>4 437</b>	<b>106%</b>	<b>296</b>	<b>112%</b>	<b>3 804</b>	<b>3 819</b>	<b>530</b>	<b>452</b>	<b>3 000</b>	<b>3 482</b>	<b>3 628</b>	<b>257 412</b>	<b>100%</b>	<b>0</b>
01 - I. interní klinika - kardiologická	16 442	19 879	-3 437	83%	1 799	1 809	-10	99%	13	118%	123	106	5	8	99	119	125	12 649	137%	230
02 - II. interní klinika gastroenterologie (bez geriatry)	23 598	18 802	4 796	126%	2 609	2 198	411	119%	25	138%	134	122	4	3	96	123	158	7 855	100%	0
03 - III. interní klinika - nefrologická, revmatologická a endokrinologická	32 637	29 809	2 828	109%	3 656	3 558	98	103%	1	101%	213	202	2	8	181	203	186	12 560	100%	0
04 - I. chirurgická klinika	16 923	16 993	-70	100%	1 776	1 923	-147	92%	-10	87%	112	80	19	6	77	64	99	7 530	101%	5
05 - II. chirurgická klinika - cévně-transplantační	8 138	8 340	-202	98%	913	963	-50	95%	3	108%	50	59	4	0	29	63	37	3 727	106%	14
06 - Neurochirurgická klinika	8 911	7 607	1 304	117%	1 181	925	256	128%	14	142%	66	65	37	7	52	42	55	3 120	100%	0
07 - Klinika anesteziologie, resuscitace a intenzivní medicíny	20 036	21 112	-1 076	95%	2 389	2 461	-72	97%	4	105%	138	140	3	8	103	105	145	10 124	112%	72
08 - Porodnicko-gynekologická klinika	20 524	23 067	-2 543	89%	2 257	2 650	-393	85%	-6	94%	122	124	13	13	137	96	103	12 133	127%	170
09 - Novorozenecké oddělení	1 842	1 548	294	119%	152	171	-19	89%	0	103%	4	14	2	3	5	9	1	644	100%	0
10 - Dětská klinika	34 021	31 994	2 027	106%	3 555	3 318	237	107%	11	108%	172	199	49	41	187	201	190	14 771	100%	0
11 - Ortopedická klinika	28 536	25 091	3 445	114%	3 369	2 898	471	116%	35	132%	197	235	5	1	161	180	216	11 270	100%	0
12 - Urologická klinika	25 707	26 172	-465	98%	3 268	2 971	297	110%	23	123%	174	188	7	2	138	163	193	11 528	104%	31
13 - Otolaryngologická klinika	29 672	25 976	3 696	114%	3 457	2 712	745	127%	50	157%	167	193	44	56	150	178	167	9 863	100%	0
14 - Oční klinika	30 189	28 469	1 720	106%	3 334	3 341	-7	100%	-2	98%	200	212	35	28	89	83	138	11 995	100%	0
15 - Oddělení alergologie a kl. imun.	17 381	17 099	282	102%	2 095	2 043	52	103%	1	102%	118	110	0	0	89	107	114	7 672	100%	0
16 - Klinika plicních nemocí a tuberkulózy	19 967	20 522	-555	97%	2 371	2 393	-22	99%	2	103%	126	162	14	2	83	120	110	8 918	107%	37
17 - Neurologická klinika	15 249	16 860	-1 611	90%	1 791	1 899	-108	94%	-8	90%	153	108	0	1	57	98	74	8 694	123%	108
18 - Klinika psychiatrie	12 544	11 690	854	107%	1 545	1 436	109	108%	12	130%	45	97	4	2	62	80	76	5 372	100%	0
19 - Klinika pracovního lékařství	36 202	13 205	22 997	274%	2 378	1 097	1 281	217%	36	210%	154	31	0	0	59	125	112	3 554	100%	0
20 - Klinika chorob kožních a pohlavních	26 752	26 282	470	102%	2 921	2 650	271	110%	15	117%	167	177	6	3	117	118	130	11 798	100%	0
21 - Onkologická klinika	47 750	41 632	6 118	115%	5 603	5 015	588	112%	6	103%	243	272	6	2	161	307	316	17 338	100%	0
22 - Klinika nukleární medicíny	2 120	2 174	-54	98%	259	281	-22	92%	-4	65%	20	4	0	0	11	6	6	1 134	105%	4
24 - Klinika zubního lékařství	0	0	0	0%	0	0	0	0%	0	0%	0	0	0	0	0	0	0	0	0	0
25 - Klinika ústní, čelistní a obličejové chirurgie	28 517	28 926	-409	99%	3 152	3 312	-160	95%	-0	100%	139	118	62	59	129	106	115	13 259	103%	28
26 - Oddělení rehabilitace	24 626	23 992	634	103%	2 890	2 963	-73	98%	5	100%	112	170	3	3	138	165	116	10 428	100%	0
27 - Klinika tělovýchovného lékařství a kardiovaskulární rehabilitace	17 586	15 483	2 103	114%	2 233	1 584	649	141%	47	285%	65	110	0	0	92	103	135	6 498	100%	0
28 - Ústav lékařské genetiky	3 693	5 379	-1 686	69%	377	481	-104	78%	-5	71%	18	17	0	5	22	20	9	3 491	193%	113
29 - Oddělení plastické a estetické chirurgie	10 035	10 818	-783	93%	1 193	1 342	-149	89%	-8	84%	57	58	0	1	41	68	64	5 339	117%	53
30 - Oddělení geriatry	1 704	1 872	-168	91%	199	213	-14	93%	-1	87%	7	7	0	0	8	15	16	903	123%	12
31 - Traumatologická klinika	12 873	13 633	-760	94%	1 577	1 718	-141	92%	-3	94%	73	60	0	2	78	69	72	6 529	113%	51
32 - Hemato-onkologická klinika	18 578	18 354	224	101%	2 109	2 303	-194	92%	4	105%	141	110	6	3	91	122	97	7 481	100%	0
33 - Oddělení klinické biochemie	880	806	74	109%	80	34	46	235%	2	375%	0	8	0	0	1	6	399	100%	0	
35 - Transfúzní oddělení	322	159	163	203%	26	23	3	113%	1	325%	3	1	0	0	1	4	4	54	100%	0
38 - Ústav soudního lékařství a medicinského práva	0	0	0	0%	0	0	0	0%	0	0%	0	0	0	0	0	0	0	0	0	0
39 - Oddělení klinické psychologie	4 706	4 688	18	100%	626	506	120	124%	7	143%	38	24	0	0	32	24	41	1 910	100%	0
43 - Ústav farmakologie	286	236	50	121%	22	28	-6	79%	-0	67%	0	1	0	0	2	1	0	113	100%	0
45 - Sociální oddělení	1 106	1 158	-52	96%	137	121	16	113%	0	103%	9	8	0	0	6	9	4	571	110%	4
50 - Kardiochirurgická klinika	5 817	4 276	1 541	136%	677	574	103	118%	4	119%	36	33	3	3	30	48	19	1 994	100%	0
60 - Oddělení urgentního příjmu	46 887	43 106	3 781	106%	5 412	5 170	242	105%	15	109%	189	182	187	182	181	132	166	17 862	100%	0
Okčovací centrum	25 818	377	25 441	6848%	1 229	39	1 190	3151%	30	4360%	113	0	0	0	2	67	36	200	100%	0


**Legenda:**

Denní report počtu ambulantních vyšetření obsahuje všechny ambulantně ošetřená rodná čísla v daný den na konkrétní klinice.

Kumulativní počet ambulantních vyšetření od začátku roku je srovnáván se stejným obdobím referenčního roku. Ve stejné logice je srovnáván kumulativní počet posledních 30 dnů.

Ukazatel Pr7d22/7d19: průměrný počet ambulantně vyšetřených pacientů za posledních 7 dní je srovnán se 7-denním průměrem referenčního roku 2019.

Ukazatel 'Referenční cíl' do konce roku: vyjadřuje počet ambulantně vyšetřených pacientů, který je nutno splnit do konce roku 2022 pro dosažení produkce referenčního roku 2019. Pokud byl vykázan v aktuálním roce do dne reportu vyšší objem péče, zůstává 'Referenční cíl' shodný s výkonností referenčního roku.

Referenční cíl se může lišit od 'produkčního cíle', který je uveden v měsíčním reportingu a reflektuje výsledky jednání hospodářských schůzek.

Ukazatel Týdenní navýšení: Navýšení týdenního počtu ambulantních vyšetření ve zbývajícím období do konce roku ke splnění 'Referenčního cíle'.

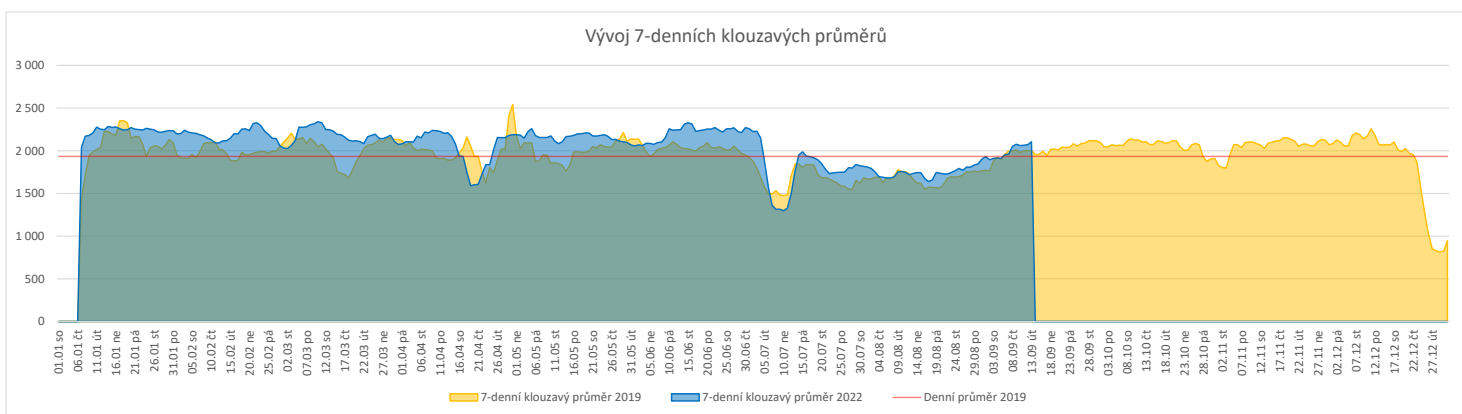
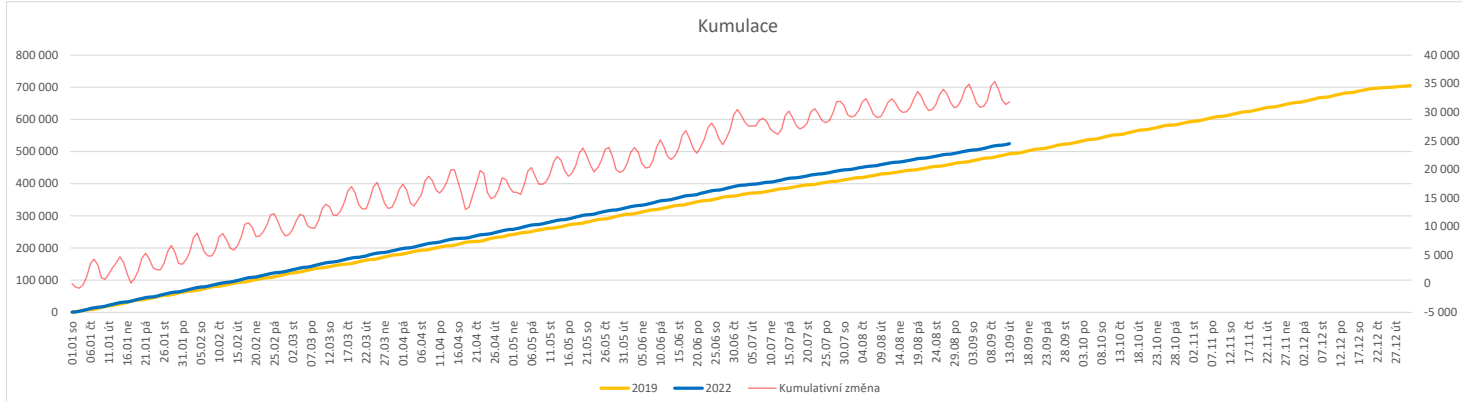
**Poznámka:**

60 - Oddělení urgentního příjmu

V počtech ambulantních vyšetření nejsou započítány vyšetření na pracovištích Antigenní testy a Odběrové místo.

**Vývoj počtu laboratorních výkonů evidovaných v OpenLIMS a žádanků evidovaných v LIMS (RČ/den/klinika) k datu 13.09.2022**

	Od počátku roku				Období posledních 30 dnů				Posledních 7 dní do 13.09.2022							Referenční cíl do konce roku	Týdenní navýšení			
	2022	2019	2022/2019	106%	2022	2019	2022/2019	100%	Pr7d22/7d19	Út 13	Po 12	Ne 11	So 10	Pa 9	Čt 8			St 7		
<b>FNOL CELKEM</b>	<b>505 380</b>	<b>477 666</b>	<b>27 714</b>	<b>106%</b>	<b>55 730</b>	<b>55 790</b>	<b>-60</b>	<b>100%</b>	<b>105</b>	<b>105%</b>	<b>2 749</b>	<b>1 709</b>	<b>631</b>	<b>1 364</b>	<b>2 293</b>	<b>2 976</b>	<b>2 473</b>	<b>212 812</b>	<b>83%</b>	<b>0</b>
28 - Ústav lékařské genetiky	1 625	1 744	-119	93%	177	141	36	126%	3	159%	15	8	0	0	12	9	7	729	120%	8
32 - Hemato-onkologická klinika	172 533	164 256	8 277	105%	19 564	19 380	184	101%	52	108%	871	933	234	261	742	900	885	70 579	100%	0
33 - Oddělení klinické biochemie	237 972	233 856	4 116	102%	26 630	27 451	-821	97%	21	102%	1 499	293	291	967	1 195	1 665	1 199	101 658	100%	0
35 - Transfúzní oddělení	15 611	16 385	-774	95%	1 819	1 896	-77	96%	-0	100%	43	65	60	54	65	76	61	7 750	111%	52
38 - Ústav soudního lékařství a medicinského práva	2 791	2 232	559	125%	358	296	62	121%	3	143%	0	6	0	0	14	0	43	1 171	100%	0
40 - Ústav mikrobiologie	74 848	59 193	15 655	126%	7 182	6 626	556	108%	16	107%	321	404	46	82	265	326	278	23 983	100%	0


**Legenda:**

Denní report obsahuje množství laboratorních výkonů ve vyjádření RČ/den/klinika evidovaných v systému OpenLIMS.

U klinik 28 a 40 jsou zdrojem obdržené žádanky ve vyjádření RČ/den/klinika evidovaných v systému LIMS.

Kumulativní počet laboratorních výkonů od začátku roku je srovnáván se stejným obdobím referenčního roku. Ve stejné logice je srovnáván kumulativní počet posledních 30 dnů.

Ukazatel Pr7d22/7d19: průměrný počet laboratorních výkonů za posledních 7 dní je srovnán se 7-denním průměrem referenčního roku 2019.

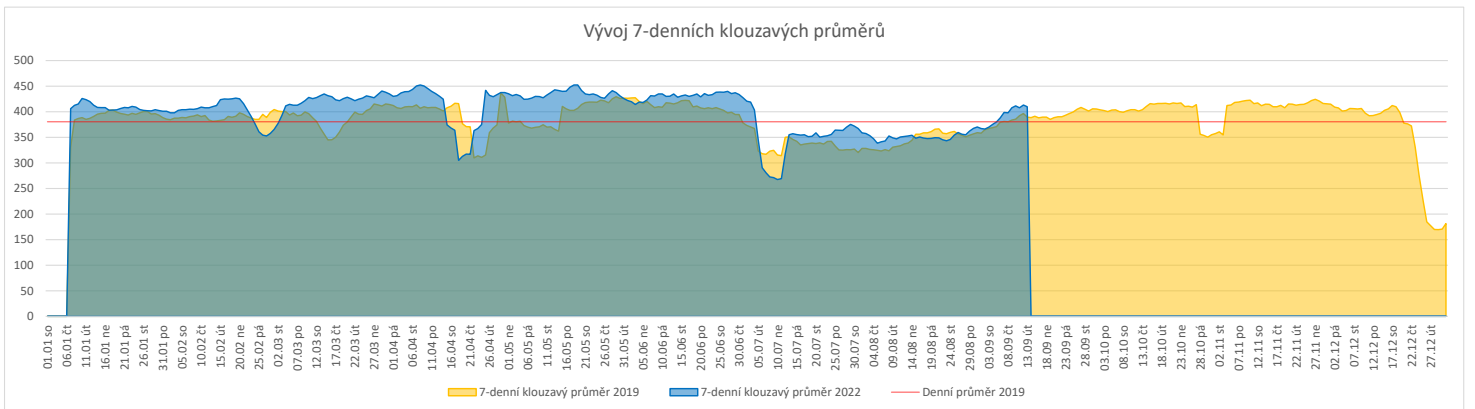
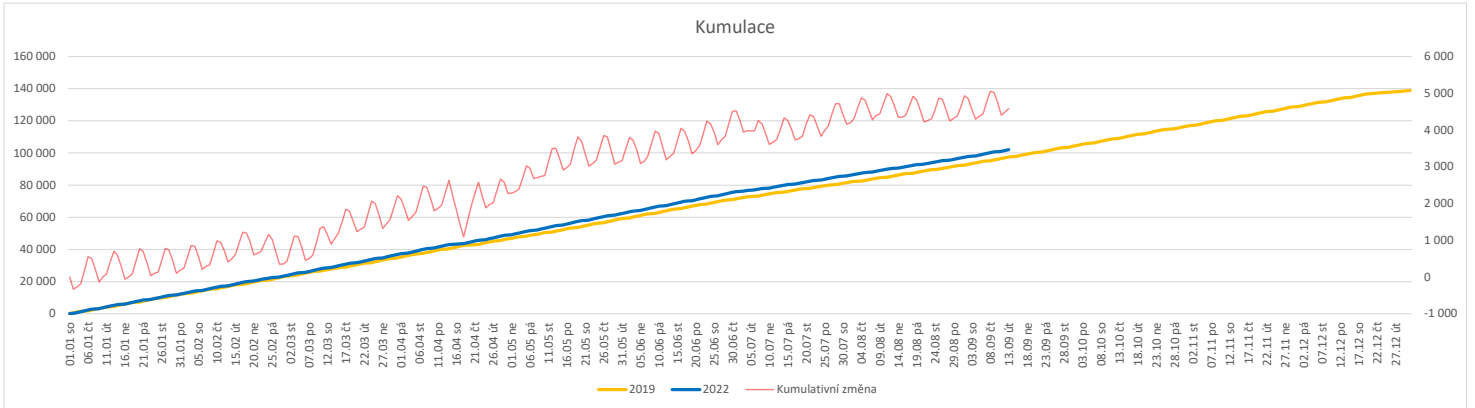
Ukazatel 'Referenční cíl' do konce roku: vyjadřuje počet laboratorních výkonů, který je nutno splnit do konce roku 2022 pro dosažení produkce referenčního roku 2019. Pokud byl vykázan v aktuálním roce do dne reportu vyšší objem péče, zůstává 'Referenční cíl' shodný s výkonností referenčního roku.

Referenční cíl se může lišit od 'produkčního cíle', který je uveden v měsíčním reportingu a reflektuje výsledky jednání hospodářských schůzek.

Ukazatel Týdenní navýšení: Navýšení týdenního počtu laboratorních výkonů ve zbývajícím období do konce roku ke splnění 'Referenčního cíle'.

**Vývoj počtu RDG vyšetření (RČ/den/klinika) k datu 13.09.2022**

	Od počátku roku				Období posledních 30 dnů				Posledních 7 dní do 13.09.2022							Referenční cíl do konce roku	Týdenní navýšení			
	2022	2019	2022/2019	105%	2022	2019	2022/2019	99%	Pr7d22/7d19	Út 13	Po 12	Ne 11	So 10	Pa 9	Čt 8			St 7		
<b>FNOL CELKEM</b>	<b>102 089</b>	<b>97 480</b>	<b>4 609</b>	<b>105%</b>	<b>11 626</b>	<b>11 689</b>	<b>-63</b>	<b>99%</b>	<b>20</b>	<b>105%</b>	<b>496</b>	<b>570</b>	<b>153</b>	<b>195</b>	<b>482</b>	<b>453</b>	<b>519</b>	<b>41 393</b>	<b>100%</b>	<b>0</b>
22 - Klinika nukleární medicíny	7 171	7 353	-182	98%	739	904	-165	82%	-11	65%	33	38	0	17	31	5	16	3 106	106%	13
34 - Radiologická klinika	94 918	90 127	4 791	105%	10 887	10 785	102	101%	31	109%	463	532	153	178	451	448	503	38 469	100%	0


**Legenda:**

Denní report obsahuje množství RDG výkonů ve vyjádření RČ/den/klinika.

Kumulativní počet RDG výkonů od začátku roku je srovnáván se stejným obdobím referenčního roku. Ve stejné logice je srovnáván kumulativní počet posledních 30 dní.

Ukazatel Pr7d22/7d19: průměrný počet RDG výkonů za posledních 7 dní je srovnán se 7-denním průměrem referenčního roku 2019.

Ukazatel 'Referenční cíl' do konce roku: vyjadřuje počet RDG výkonů, který je nutno splnit do konce roku 2022 pro dosažení produkce referenčního roku 2019. Pokud byl vykázan v aktuálním roce do dne reportu vyšší objem péče, zůstává 'Referenční cíl' shodný s výkonností referenčního roku.

Referenční cíl se může lišit od 'produkčního cíle', který je uveden v měsíčním reportingu a reflektuje výsledky jednání hospodářských schůzek.

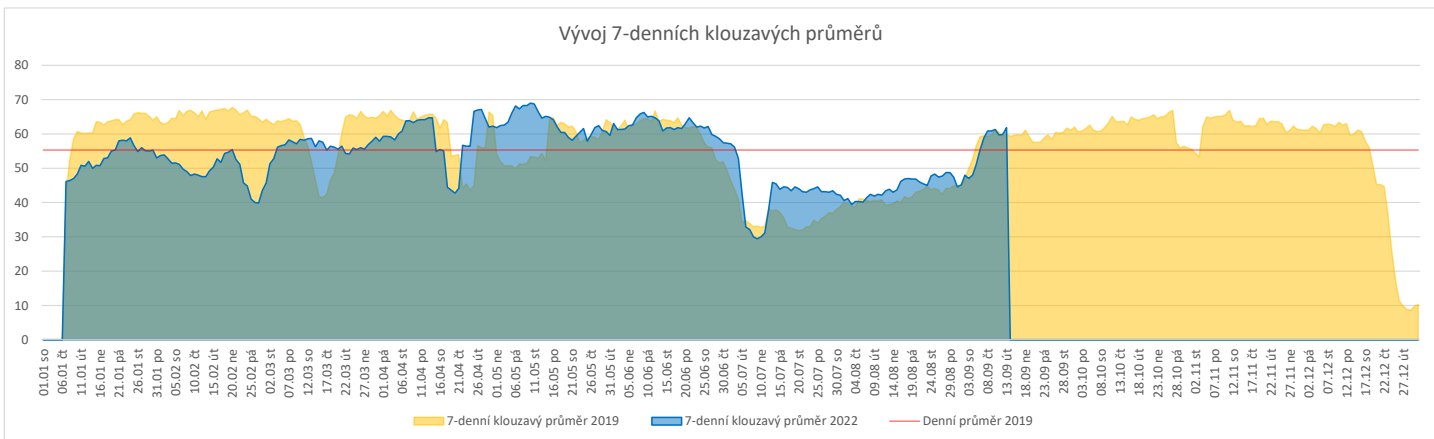
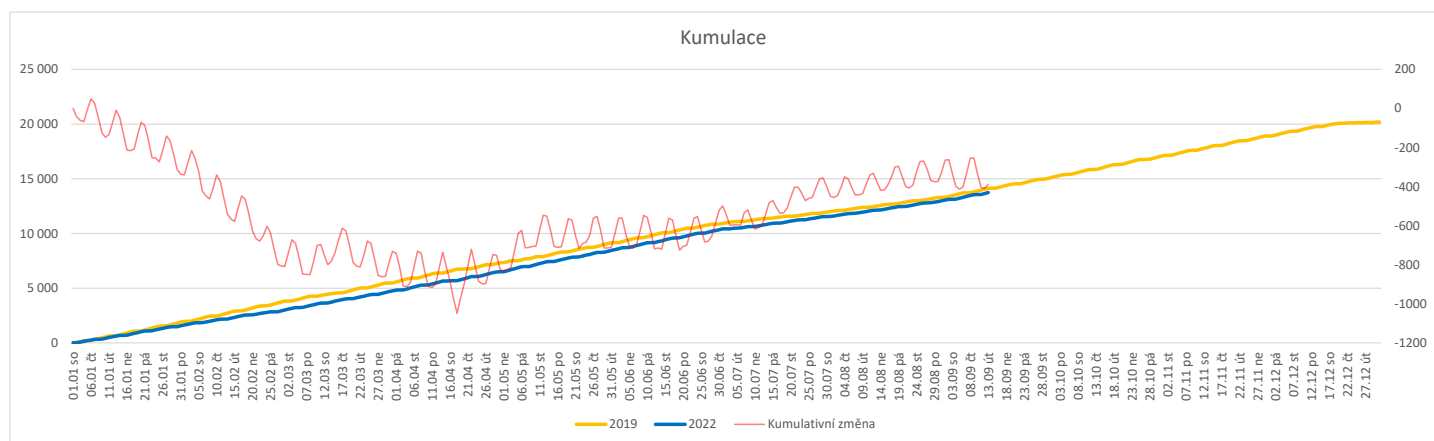
Ukazatel Týdenní navýšení: Navýšení týdenního počtu RDG výkonů ve zbývajícím období do konce roku ke splnění 'Referenčního cíle'.

**Poznámka:**

34 - Radiologická klinika

V počtech RDG vyšetření nejsou započítána mamografická vyšetření.

	Od počátku roku				Období posledních 30 dnů				Posledních 7 dní do 13.09.2022							Referenční cíl do konce roku	Týdenní navýšení			
	2022	2019	2022/2019	%	2022	2019	2022/2019	%	Pr7d22/7d19	Út 13	Po 12	Ne 11	So 10	Pa 9	Čt 8			St 7		
<b>FNOL CELKEM (bez vlivu klinik s počtem operací 2019 v MEDIX=0)</b>	<b>13 563</b>	<b>14 130</b>	<b>-567</b>	<b>96%</b>	<b>1 590</b>	<b>1 618</b>	<b>-28</b>	<b>98%</b>	<b>1</b>	<b>101%</b>	<b>98</b>	<b>76</b>	<b>8</b>	<b>9</b>	<b>72</b>	<b>80</b>	<b>82</b>	<b>6 623</b>	<b>109%</b>	<b>38</b>
01 - I. interní klinika - kardiologická	157	0	157	0%	16	0	16	0%	1	0%	4	0	0	0	0	4	0	1	100%	0
04 - I. chirurgická klinika	2 144	2 271	-127	94%	238	247	-9	96%	-2	85%	15	9	2	0	9	13	12	1 073	113%	9
05 - II. chirurgická klinika - cévně-transplantační	821	868	-47	95%	95	109	-14	87%	-1	69%	4	6	0	0	3	4	3	417	113%	4
06 - Neurochirurgická klinika	1 360	1 238	122	110%	174	167	7	104%	1	118%	7	8	2	4	5	8	6	529	100%	0
07 - Klinika anesteziologie, resuscitace a intenzivní medicíny	0	0	0	0%	0	0	0	0%	0	0%	0	0	0	0	0	0	0	0	0%	0
08 - Porodnicko-gynekologická klinika	1 709	1 754	-45	97%	156	180	-24	87%	-1	89%	8	10	0	1	5	9	8	791	106%	3
10 - Dětská klinika	214	245	-31	87%	21	31	-10	68%	0	133%	0	0	0	0	0	0	8	139	129%	3
11 - Ortopedická klinika	1 918	1 987	-69	97%	227	221	6	103%	1	108%	24	12	0	0	11	13	11	964	108%	5
12 - Urologická klinika	1 295	1 378	-83	94%	166	167	-1	99%	1	111%	9	6	0	0	11	7	7	662	114%	6
13 - Otolaryngologická klinika	1 007	1 052	-45	96%	127	106	21	120%	1	120%	8	8	0	0	11	7	8	487	110%	3
14 - Oční klinika	189	156	33	121%	16	12	4	133%	-0	83%	0	5	0	0	0	0	0	85	100%	0
21 - Onkologická klinika	18	0	18	0%	0	0	0	0%	0	0%	0	0	0	0	0	0	0	0	0%	0
25 - Klinika ústní, čelistní a obličejové chirurgie	338	386	-48	88%	46	40	6	115%	0	120%	4	1	2	0	5	3	3	224	127%	4
29 - Oddělení plastické a estetické chirurgie	431	513	-82	84%	65	65	0	100%	0	108%	6	0	0	0	3	4	0	296	138%	6
31 - Traumatologická klinika	1 499	1 520	-21	99%	185	181	4	102%	0	102%	7	9	1	4	6	9	14	681	103%	2
34 - Radiologická klinika	41	40	1	103%	0	1	-1	0%	0	0%	0	0	0	0	0	0	0	8	100%	0
47 - Centrální operační sály	70	214	-144	33%	7	25	-18	28%	0	133%	2	0	1	0	0	1	0	214	306%	10
50 - Kardiochirurgická klinika	527	508	19	104%	67	66	1	102%	0	108%	4	2	0	0	3	2	2	228	100%	0


**Legenda:**

Denní report počtu operací obsahuje všechny uvedené oddělení prováděné operace v daný den na sálech, které jsou evidované v MEDIX.

Kumulativní počet operací od začátku roku je srovnáván se stejným obdobím referenčního roku. Ve stejné logice je srovnáván kumulativní počet posledních 30 dnů.

Ukazatel Pr7d22/7d19: průměrný počet operací za posledních 7 dní je srovnán se 7-denním průměrem referenčního roku 2019.

Ukazatel 'Referenční cíl' do konce roku: vyjadřuje počet operací, který je nutno splnit do konce roku 2022 pro dosažení produkce referenčního roku 2019. Pokud byl vykázan v aktuálním roce do dne reportu vyšší objem péče, zůstává 'Referenční cíl' shodný s výkonností referenčního roku.

Referenční cíl' se může lišit od 'produkčního cíle', který je uveden v měsíčním reportingu a reflektuje výsledky jednání hospodářských schůzek.

Ukazatel Týdenní navýšení: Navýšení týdenního počtu operací ve zbývajícím období do konce roku ke splnění 'Referenčního cíle'.

### Využití operačních sálů dětské kliniky dle operujících klinik k datu 13.09.2022

	Od počátku roku				Období posledních 30 dnů				Posledních 7 dní od do 13.09.2022							Referenční cíl do konce roku		Týdenní navýšení		
	2022	2019	2022/2019	%	2022	2019	2022/2019	%	Pr7d22/7d19	Út 13	Po 12	Ne 11	So 10	Pa 9	Čt 8	St 7	124%		9	
	1 083	1 212	-129	80%	139	150	-11	93%	0	100%	9	10	0	0	7	9	12		677	142%
<b>FNOL CELKEM</b>	1 083	1 212	-129	80%	139	150	-11	93%	0	100%	9	10	0	0	7	9	12	677	142%	9
04 - I. chirurgická klinika	185	231	-46	80%	31	27	4	115%	-2	85%	6	0	0	0	0	5	0	156	142%	4
05 - II. chirurgická klinika - cévně-transplantační	10	15	-5	67%	1	5	-4	20%	-2	0%	0	0	0	0	0	0	0	9	225%	1
06 - Neurochirurgická klinika	2	0	2	0%	0	0	0	0%	0	0%	0	0	0	0	0	0	0	0	0%	0
08 - Porodnicko-gynekologická klinika	0	0	0	0%	0	0	0	0%	0	0%	0	0	0	0	0	0	0	0	0%	0
10 - Dětská klinika	214	245	-31	87%	21	31	-10	68%	2	133%	0	0	0	0	0	0	8	139	129%	3
11 - Ortopedická klinika	70	23	47	304%	5	2	3	250%	2	300%	0	0	0	0	0	0	3	19	100%	0
12 - Urologická klinika	249	301	-52	83%	38	38	0	100%	-3	70%	3	0	0	0	0	4	0	184	139%	4
13 - Otolaryngologická klinika	212	262	-50	81%	25	32	-7	78%	4	144%	0	6	0	0	7	0	0	156	147%	4
14 - Oční klinika	72	45	27	160%	4	4	0	100%	0	100%	0	4	0	0	0	0	0	29	100%	0
25 - Klinika ústní, čelistní a obličejové chirurgie	4	4	0	100%	0	0	0	0%	0	0%	0	0	0	0	0	0	0	0	0%	0
29 - Oddělení plastické a estetické chirurgie	56	65	-9	86%	13	8	5	163%	0	0%	0	0	0	0	0	0	0	32	139%	1
31 - Traumatologická klinika	8	21	-13	38%	1	3	-2	33%	-1	50%	0	0	0	0	0	0	1	30	176%	1
47 - Centrální operační sály	1	0	1	0%	0	0	0	0%	0	0%	0	0	0	0	0	0	0	0	0%	0
50 - Kardiochirurgická klinika	0	0	0	0%	0	0	0	0%	0	0%	0	0	0	0	0	0	0	0	0%	0

