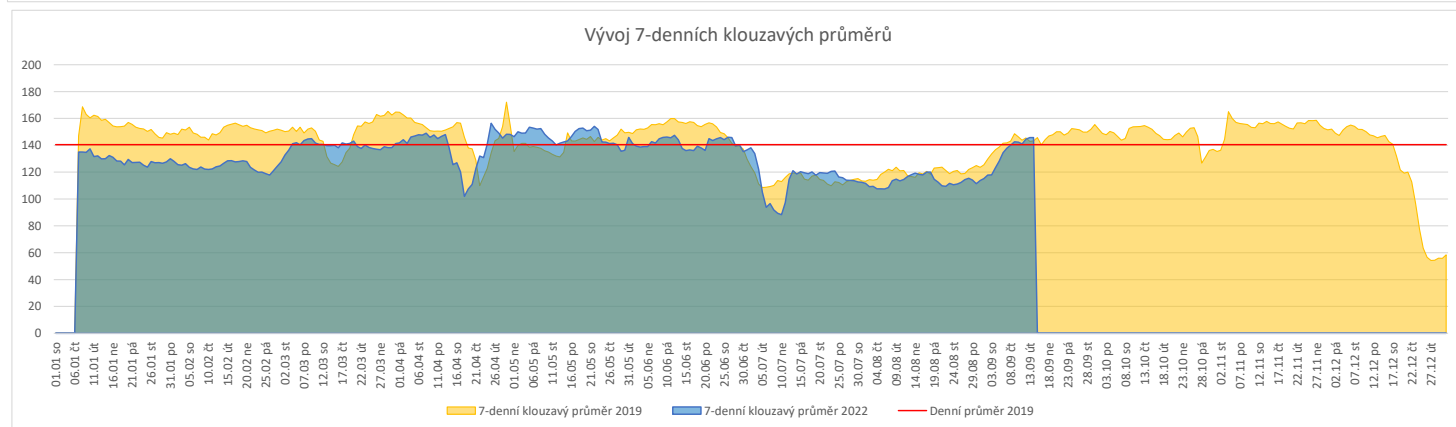
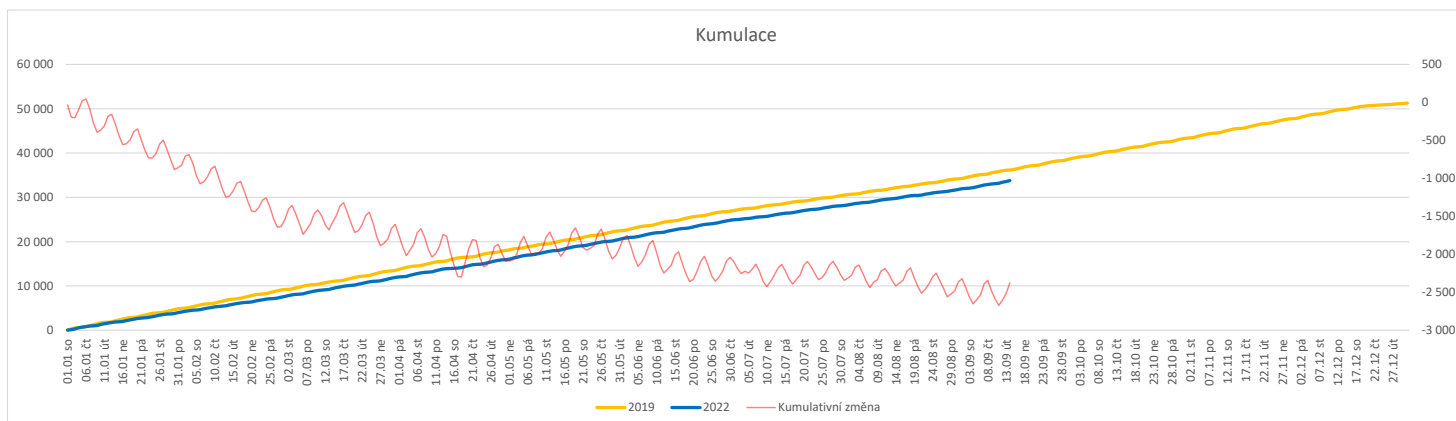


Vývoj počtu pacientů přijatých k hospitalizaci (RČ/den/klinika) k datu 14.09.2022

	Od počátku roku				Období posledních 30 dnů				Posledních 7 dní do 14.09.2022								Referenční cíl do konce roku	Týdenní navýšení		
	2022	2019	2022/2019	93%	2022	2019	2022/2019	101%	Pr7d22/Pr7d19	St 14	Út 13	Po 12	Ne 11	So 10	Pa 9	Čt 8				
FNOL CELKEM - bez překladů vč. COVID+ (kliniky níže vč. překladů)	33 779	36 155	-2 376	93%	4 027	3 987	40	101%	2	102%	188	187	225	102	50	115	153	17 492	116%	159
Chirurgické obory	17 133	18 360	-1 227	93%	2 047	1 995	52	103%	5	107%	103	109	117	66	19	44	82	8 828	116%	82
04 - I. chirurgická klinika	2 486	2 806	-320	89%	279	301	-22	93%	0	100%	14	12	15	13	3	2	16	1 454	128%	22
05 - II. chirurgická klinika - cévně-transplantační	1 106	1 230	-124	90%	124	146	-22	85%	-2	67%	4	6	3	6	0	5	2	629	125%	9
06 - Neurochirurgická klinika	1 370	1 252	118	109%	179	157	22	114%	2	133%	10	8	6	6	5	2	7	533	100%	0
08 - Porodnicko-gynekologická klinika	2 966	2 989	-23	99%	324	320	4	101%	4	138%	13	22	26	8	7	14	11	1 304	102%	2
10 - Dětská klinika	3 122	3 237	-115	96%	367	370	-3	99%	-2	86%	19	16	16	14	5	12	12	1 482	108%	8
11 - Ortopedická klinika	1 737	1 918	-181	91%	206	199	7	104%	0	105%	11	11	16	10	1	0	13	1 018	122%	13
12 - Urologická klinika	1 352	1 509	-157	90%	168	183	-15	92%	2	144%	8	10	10	5	0	9	7	767	126%	11
13 - Otolaryngologická klinika	830	996	-166	83%	119	87	32	137%	1	115%	9	6	7	2	0	0	7	564	142%	12
14 - Oční klinika	694	649	45	107%	75	58	17	129%	0	114%	6	7	3	0	0	0	0	239	100%	0
25 - Klinika ústní, čelistní a obličejové chirurgie	647	835	-188	77%	79	88	-9	90%	1	118%	4	8	4	1	3	1	5	555	151%	13
29 - Oddělení plastické a estetické chirurgie	0	0	0	0%	0	0	0	0%	0	0%	0	0	0	0	0	0	0	0	0%	0
31 - Traumatologická klinika	1 453	1 681	-228	86%	178	191	-13	93%	-1	89%	9	4	10	3	2	4	7	902	134%	16
50 - Kardiologická klinika	543	536	7	101%	66	60	6	110%	0	100%	3	4	2	0	0	1	3	218	100%	0
Interní a komplexní obory	16 646	17 795	-1 149	94%	1 980	1 992	-12	99%	-3	96%	85	78	108	36	31	71	71	8 664	117%	77
01 - I. interní klinika - kardiologická	3 515	3 721	-206	94%	393	370	23	106%	-2	90%	19	16	19	8	5	14	20	1 732	113%	14
02 - II. interní klinika gastroenterologie a geriatry	2 223	1 954	269	114%	226	259	-33	87%	0	102%	10	11	8	5	1	14	8	851	100%	0
03 - III. interní klinika - nefrologická, revmatologická a endokrinologická	2 089	2 097	-8	100%	271	233	38	116%	-1	86%	11	7	18	5	8	5	8	860	101%	1
07 - Klinika anesteziologie, resuscitace a intenzivní medicíny	1 151	1 259	-108	91%	128	168	-40	76%	0	108%	4	9	11	1	3	6	8	660	120%	8
09 - Novorozenecké oddělení	1 744	1 787	-43	98%	213	205	8	104%	3	159%	12	12	8	7	7	11	8	794	106%	3
15 - Oddělení alergologie a kl. imun.	0	0	0	0%	0	0	0	0%	0	0%	0	0	0	0	0	0	0	0	0%	0
16 - Klinika plicních nemocí a tuberkulózy	2 164	2 335	-171	93%	255	250	5	102%	-0	98%	8	10	14	5	1	16	8	1 182	117%	12
17 - Neurologická klinika	1 440	1 921	-481	75%	170	218	-48	78%	-0	94%	8	8	8	3	5	5	10	1 372	154%	33
18 - Klinika psychiatrie	789	894	-105	88%	94	112	-18	84%	-0	96%	4	7	5	0	0	3	4	457	130%	7
19 - Klinika pracovního lékařství	0	0	0	0%	0	0	0	0%	0	0%	0	0	0	0	0	0	0	0	0%	0
20 - Klinika chorob kožních a pohlavních	434	489	-55	89%	47	49	-2	96%	-1	71%	2	0	5	1	0	2	0	272	125%	4
21 - Onkologická klinika	1 456	1 558	-102	93%	198	187	11	106%	-0	93%	7	7	9	1	2	4	7	815	114%	7
22 - Klinika nukleární medicíny	230	231	-1	100%	29	26	3	112%	-0	67%	1	0	3	0	0	0	0	95	101%	1
26 - Oddělení rehabilitace	544	614	-70	89%	70	59	11	119%	1	143%	2	5	10	0	0	3	0	277	134%	5
27 - Klinika tělovýchovného lékařství a kardiovaskulární rehabilitace	0	0	0	0%	0	0	0	0%	0	0%	0	0	0	0	0	0	0	0	0%	0
30 - Oddělení geriatry	505	465	40	109%	54	48	6	113%	-0	83%	2	3	2	0	0	0	3	190	100%	0
32 - Hemato-onkologická klinika	684	820	-136	83%	90	105	-15	86%	-1	73%	3	5	8	1	0	1	1	435	145%	10
36 - Oddělení klinické logopedie	0	0	0	0%	0	0	0	0%	0	0%	0	0	0	0	0	0	0	0	0%	0
39 - Oddělení klinické psychologie	0	0	0	0%	0	0	0	0%	0	0%	0	0	0	0	0	0	0	0	0%	0
60 - Oddělení urgentního příjmu	0	0	0	0%	0	0	0	0%	0	0%	0	0	0	0	0	0	0	0	0%	0


Legenda:

Denní report počtu pacientů přijatých k hospitalizaci čerpá z chorobopisů MEDEA.

Na úrovni kliniky obsahuje veškeré příjmy na lůžko dotčené kliniky, včetně hospitalizací přeložených z jiných klinik (ne však příjmy z jiných středisek v rámci dané kliniky).

Na úrovni FNOL celkem obsahuje pouze externí příjmy, vyloučeny jsou veškeré překlady v rámci FNOL.

Kumulativní počet pacientů přijatých k hospitalizaci od začátku roku je srovnáván se stejným obdobím referenčního roku. Ve stejné logice je srovnáván kumulativní počet posledních 30 dnů.

Ukazatel Pr7d22/Pr7d19: průměrný počet pacientů přijatých k hospitalizaci za posledních 7 dní aktuálního období je srovnán se 7-denním průměrem referenčního roku 2019.

Ukazatel 'Referenční cíl' do konce roku: vyjadřuje počet pacientů přijatých k hospitalizaci, který je nutno splnit do konce roku 2022 pro dosažení produkce referenčního roku 2019. Pokud byl vykázan v aktuálním roce do dne reportu vyšší objem péče, zůstává 'Referenční cíl' shodný s výkonností referenčního roku.

Referenční cíl se může lišit od "produkčního cíle", který je uveden v měsíčním reportingu a reflektuje výsledky jednání hospodářských schůzek.

Ukazatel Týdenní navýšení: Navýšení týdenního počtu přijatých pacientů k hospitalizaci ve zbývajícím období do konce roku ke splnění 'Referenčního cíle'.

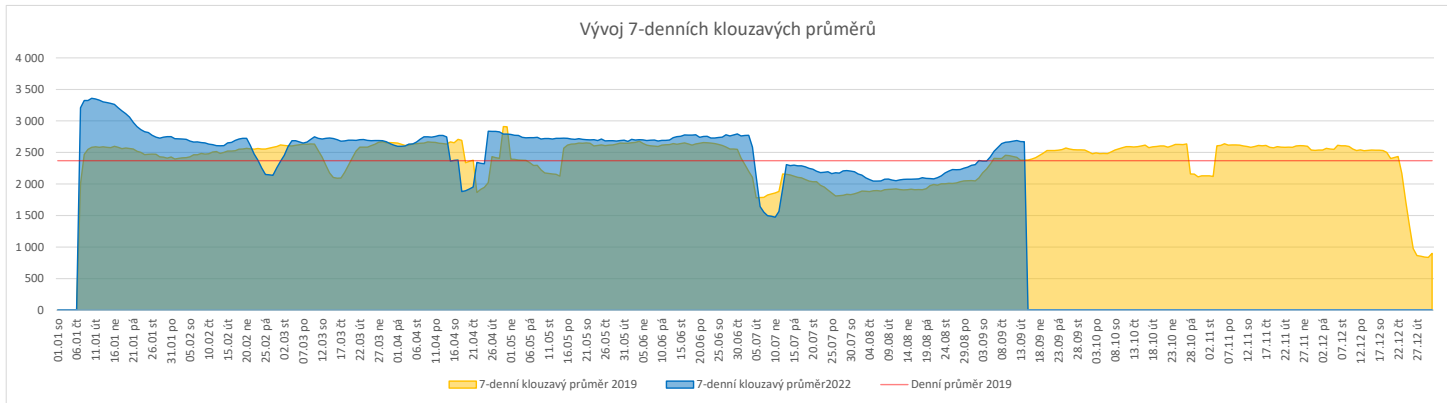
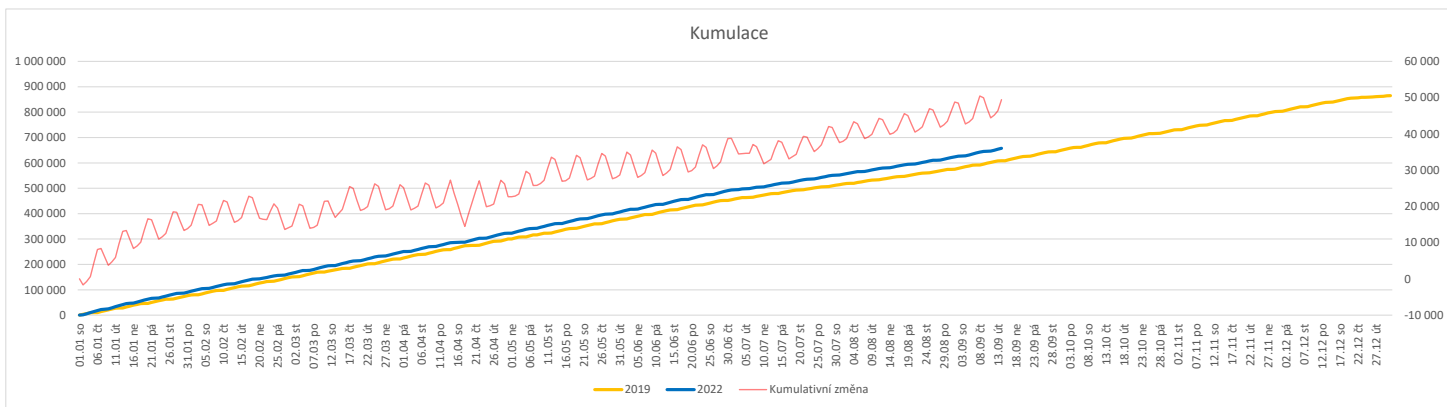
Poznámka:

01 - I. interní klinika - kardiologická

V počtech přijatých pacientů nejsou započítány hodnoty covid+ oddělení Franze Josefa

Vývoj počtu ambulantních vyšetření (RČ/den/klinika) k datu 14.09.2022

	Od počátku roku				Období posledních 30 dnů				Posledních 7 dní do 14.09.2022								Referenční cíl do konce roku	Týdenní navýšení		
	2022	2019	2022/2019	108%	2022	2019	2022/2019	114%	Pr7d22/7d19	St 14	Út 13	Po 12	Ne 11	So 10	Pa 9	Čt 8				
FNOL CELKEM	657 591	608 097	49 494	108%	76 690	67 106	9 584	114%	289	112%	3 597	3 804	3 819	530	452	3 000	3 482	256 936	100%	0
01 - I. interní klinika - kardiologická	16 569	19 891	-3 322	83%	1 916	1 764	152	109%	12	116%	127	123	106	5	8	99	119	12 522	136%	222
02 - II. interní klinika gastroenterologie (bez geriatric)	23 755	18 805	4 950	126%	2 761	2 104	657	131%	25	138%	157	134	122	4	3	96	123	7 852	100%	0
03 - III. interní klinika - nefrologická, revmatologická a endokrinologická	32 854	29 814	3 040	110%	3 873	3 413	460	113%	6	104%	217	213	202	2	8	181	203	12 555	100%	0
04 - I. chirurgická klinika	17 029	17 000	29	100%	1 867	1 840	27	101%	-9	88%	106	112	80	19	6	77	64	7 453	100%	0
05 - II. chirurgická klinika - cévně-transplantační	8 185	8 342	-157	98%	957	923	34	104%	4	112%	47	50	59	4	0	29	63	3 680	104%	11
06 - Neurochirurgická klinika	8 961	7 610	1 351	118%	1 228	894	334	137%	13	141%	50	66	65	37	7	52	42	3 117	100%	0
07 - Klinika anesteziologie, resuscitace a intenzivní medicíny	20 179	21 116	-937	96%	2 531	2 370	161	107%	5	105%	143	138	140	3	8	103	105	9 981	110%	63
08 - Porodnicko-gynekologická klinika	20 613	23 092	-2 479	89%	2 324	2 581	-257	90%	-8	91%	89	122	124	13	13	137	96	12 044	126%	166
09 - Novorozenecké oddělení	1 847	1 548	299	119%	156	163	-7	96%	1	117%	5	4	14	2	3	5	9	644	100%	0
10 - Dětská klinika	34 252	32 029	2 223	107%	3 758	3 262	496	115%	16	112%	231	172	199	49	41	187	201	14 736	100%	0
11 - Ortopedická klinika	28 733	25 104	3 629	114%	3 557	2 797	760	127%	31	128%	197	197	235	5	1	161	180	11 257	100%	0
12 - Urologická klinika	25 879	26 173	-294	99%	3 437	2 886	551	119%	20	120%	172	174	188	7	2	138	163	11 356	103%	20
13 - Otolaryngologická klinika	29 814	26 018	3 796	115%	3 558	2 633	925	135%	46	153%	142	167	193	44	56	150	178	9 821	100%	0
14 - Oční klinika	30 351	28 497	1 854	107%	3 466	2 362	1 104	106%	1	101%	162	200	212	35	28	89	83	11 967	100%	0
15 - Oddělení alergologie a kl. imun.	17 480	17 099	381	102%	2 194	1 971	223	111%	-1	99%	99	118	110	0	0	89	107	7 672	100%	0
16 - Klinika plicních nemocí a tuberkulózy	20 083	20 523	-440	98%	2 487	2 290	197	109%	4	105%	116	126	162	14	2	83	120	8 802	105%	30
17 - Neurologická klinika	15 327	16 863	-1 536	91%	1 868	1 842	26	101%	-8	90%	78	153	108	0	1	57	98	8 616	122%	103
18 - Klinika psychiatrie	12 609	11 694	915	108%	1 603	1 398	205	115%	11	128%	65	45	97	4	2	62	80	5 368	100%	0
19 - Klinika pracovního lékařství	36 261	13 205	23 056	275%	2 437	1 046	1 391	233%	28	187%	59	154	31	0	0	59	125	3 554	100%	0
20 - Klinika chorob kožních a pohlavních	26 877	26 286	591	102%	3 041	2 582	459	118%	15	117%	125	167	177	6	3	117	118	11 794	100%	0
21 - Onkologická klinika	48 047	41 634	6 413	115%	5 897	4 857	1 040	121%	4	102%	297	243	272	6	2	161	307	17 336	100%	0
22 - Klinika nukleární medicíny	2 123	2 175	-52	98%	262	278	-16	94%	-4	60%	3	20	4	0	0	11	6	1 131	105%	4
24 - Klinika zubního lékařství	0	0	0	0%	0	0	0	0%	0	0%	0	0	0	0	0	0	0	0	0%	0
25 - Klinika ústní, čelistní a obličejové chirurgie	28 640	29 011	-371	99%	3 219	3 285	-66	98%	1	101%	123	139	118	62	59	129	106	13 136	103%	25
26 - Oddělení rehabilitace	24 735	23 995	740	103%	2 996	2 856	140	105%	5	105%	109	112	170	3	3	138	165	10 425	100%	0
27 - Klinika tělovýchovného lékařství a kardiovaskulární rehabilitace	17 712	15 483	2 229	114%	2 359	1 493	866	158%	46	280%	126	65	110	0	0	92	103	6 498	100%	0
28 - Ústav lékařské genetiky	3 718	5 379	-1 661	69%	389	465	-76	84%	-3	83%	25	18	17	0	5	22	20	3 466	192%	111
29 - Oddělení plastické a estetické chirurgie	10 098	10 819	-721	93%	1 256	1 306	-50	96%	-8	84%	63	57	58	0	1	41	68	5 276	116%	49
30 - Oddělení geriatric	1 707	1 872	-165	91%	202	206	-4	98%	-3	66%	3	7	7	0	0	8	15	900	122%	11
31 - Traumatologická klinika	12 957	13 633	-676	95%	1 661	1 654	7	100%	-2	97%	84	73	60	0	2	78	69	6 445	112%	46
32 - Hemato-onkologická klinika	18 743	18 357	386	102%	2 270	2 205	65	103%	13	117%	165	141	110	6	3	91	122	7 478	100%	0
33 - Oddělení klinické biochemie	880	806	74	109%	80	34	46	235%	1	225%	0	0	8	0	0	1	1	399	100%	0
35 - Transfúzní oddělení	324	159	165	204%	28	23	5	122%	1	275%	2	3	1	0	0	1	4	54	100%	0
38 - Ústav soudního lékařství a medicínského práva	0	0	0	0%	0	0	0	0%	0	0%	0	0	0	0	0	0	0	0	0%	0
39 - Oddělení klinické psychologie	4 723	4 689	34	101%	643	489	154	131%	3	121%	17	38	24	0	0	32	24	1 909	100%	0
43 - Ústav farmakologie	287	236	51	122%	23	26	-3	88%	-0	83%	1	0	1	0	0	2	1	113	100%	0
45 - Sociální oddělení	1 119	1 158	-39	97%	150	114	36	132%	1	129%	13	9	8	0	0	6	9	558	108%	3
50 - Kardiologická klinika	5 848	4 279	1 569	137%	704	548	156	128%	6	130%	31	36	33	3	3	30	48	1 991	100%	0
60 - Oddělení urgentního příjmu	47 032	43 291	3 741	109%	5 342	5 193	149	103%	11	107%	145	189	182	187	182	181	132	17 677	100%	0
Okčovací centrum	25 834	377	25 457	6853%	1 245	35	1 210	3557%	28	3960%	16	113	0	0	0	2	67	200	100%	0


Legenda:

Denní report počtu ambulantních vyšetření obsahuje všechny ambulantně ošetřená rodná čísla v daný den na konkrétní klinice.

Kumulativní počet ambulantních vyšetření od začátku roku je srovnáván se stejným obdobím referenčního roku. Ve stejné logice je srovnáván kumulativní počet posledních 30 dnů.

Ukazatel Pr7d22/7d19: průměrný počet ambulantně vyšetřených pacientů za posledních 7 dní je srovnáván se 7-denním průměrem referenčního roku 2019.

Ukazatel 'Referenční cíl' do konce roku: vyjadřuje počet ambulantně vyšetřených pacientů, který je nutno splnit do konce roku 2022 pro dosažení produkce referenčního roku 2019. Pokud byl vykázan v aktuálním roce do dne reportu vyšší objem péče, zůstává 'Referenční cíl' shodný s výkonností referenčního roku.

Referenční cíl se může lišit od 'produkčního cíle', který je uveden v měsíčním reportingu a reflektuje výsledky jednání hospodářských schůzek.

Ukazatel Týdenní navýšení: Navýšení týdenního počtu ambulantních vyšetření ve zbývajícím období do konce roku ke splnění 'Referenčního cíle'.

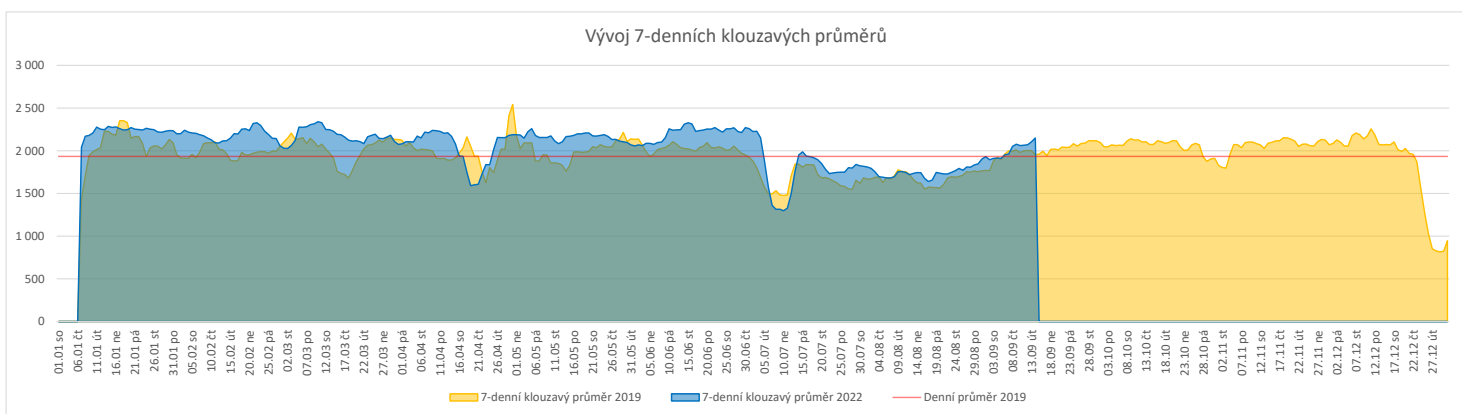
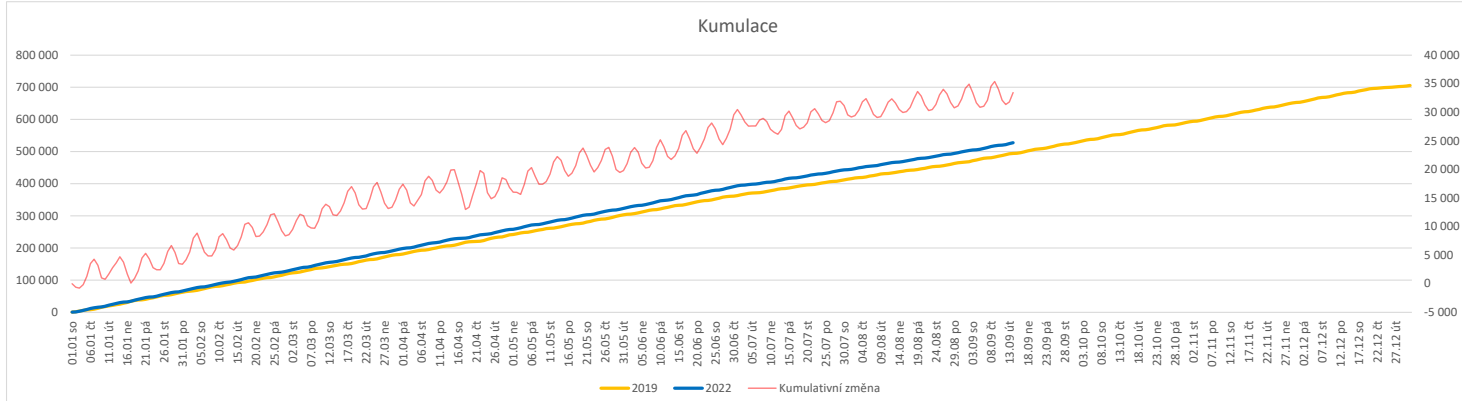
Poznámka:

60 - Oddělení urgentního příjmu

V počtech ambulantních vyšetření nejsou započítány vyšetření na pracovištích Antigenní testy a Odběrové místo.

Vývoj počtu laboratorních výkonů evidovaných v OpenLIMS a žádanků evidovaných v LIMS (RČ/den/klinika) k datu 14.09.2022

	Od počátku roku				Období posledních 30 dnů				Posledních 7 dní do 14.09.2022							Referenční cíl do konce roku	Týdenní navýšení			
	2022	2019	2022/2019	106%	2022	2019	2022/2019	105%	Pr7d22/7d19	St 14	Út 13	Po 12	Ne 11	So 10	Pa 9			Čt 8		
FNOL CELKEM	508 089	478 872	29 217	106%	57 791	55 196	2 595	105%	196	110%	2 709	2 749	1 709	631	1 364	2 293	2 976	211 596	82%	0
28 - Ústav lékařské genetiky	1 635	1 744	-109	94%	187	136	51	138%	3	169%	10	15	8	0	12	9	719	118%	8	
32 - Hemato-onkologická klinika	173 481	164 475	9 006	105%	20 280	18 871	1 409	107%	64	110%	948	871	933	234	261	742	900	70 360	100%	0
33 - Oddělení klinické biochemie	239 345	234 751	4 594	102%	27 702	27 566	136	100%	87	109%	1 373	1 499	293	291	967	1 195	1 665	100 763	100%	0
35 - Transfúzní oddělení	15 688	16 424	-736	96%	1 838	1 875	-37	98%	2	104%	77	43	65	60	54	65	76	7 673	111%	50
38 - Ústav soudního lékařství a medicinského práva	2 791	2 232	559	125%	358	296	62	121%	-3	45%	0	0	6	0	14	0	1 171	100%	0	
40 - Ústav mikrobiologie	75 149	59 246	15 903	127%	7 426	6 452	974	115%	21	109%	301	321	404	46	82	265	326	23 930	100%	0


Legenda:

Denní report obsahuje množství laboratorních výkonů ve vyjádření RČ/den/klinika evidovaných v systému OpenLIMS.

U klinik 28 a 40 jsou zdrojem obdržené žádanky ve vyjádření RČ/den/klinika evidovaných v systému LIMS.

Kumulativní počet laboratorních výkonů od začátku roku je srovnáván se stejným obdobím referenčního roku. Ve stejné logice je srovnáván kumulativní počet posledních 30 dnů.

Ukazatel Pr7d22/7d19: průměrný počet laboratorních výkonů za posledních 7 dní je srovnán se 7-denním průměrem referenčního roku 2019.

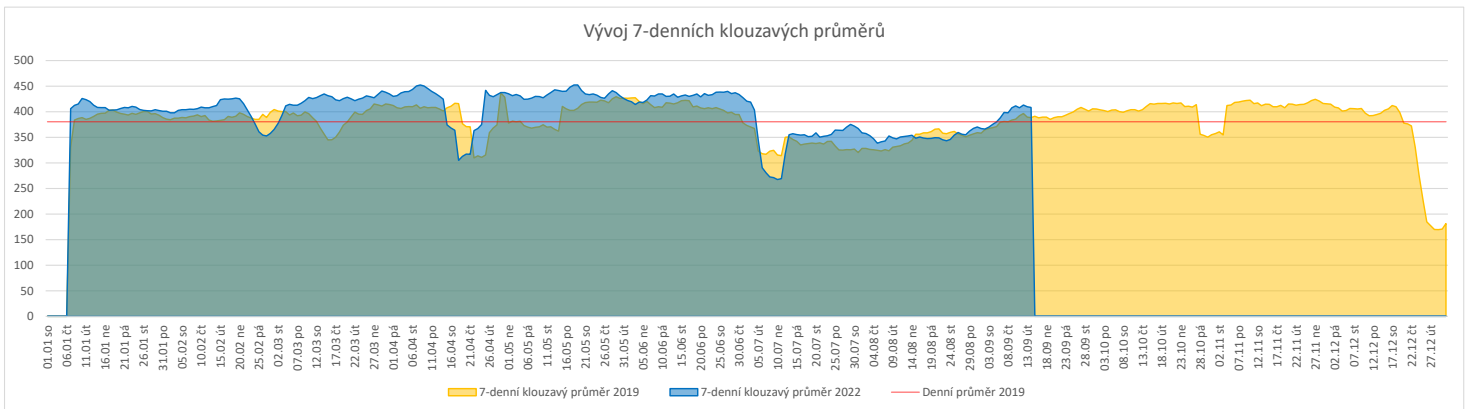
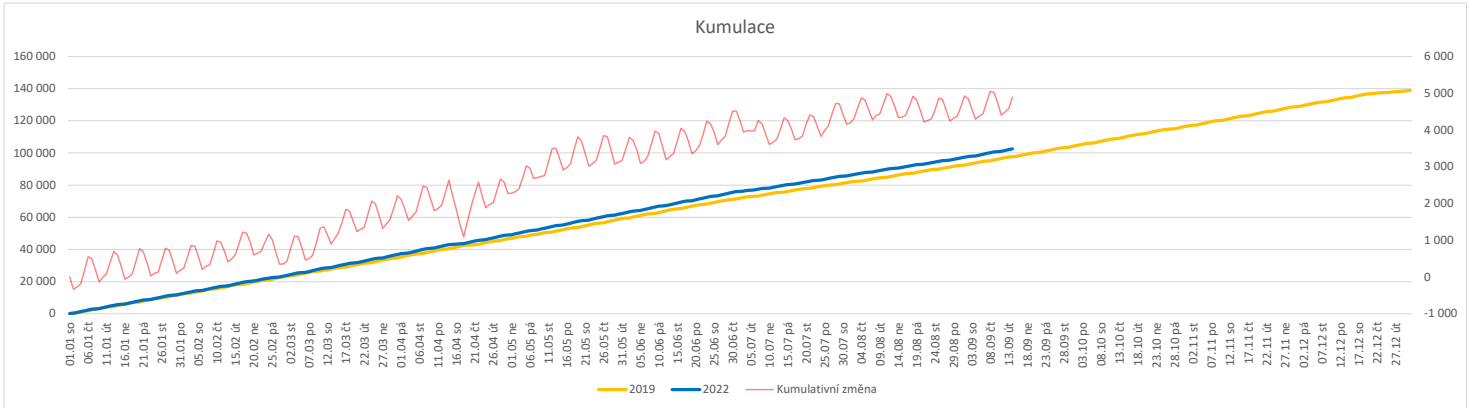
Ukazatel 'Referenční cíl' do konce roku: vyjadřuje počet laboratorních výkonů, který je nutno splnit do konce roku 2022 pro dosažení produkce referenčního roku 2019. Pokud byl vykázán v aktuálním roce do dne reportu vyšší objem péče, zůstává 'Referenční cíl' shodný s výkonností referenčního roku.

Referenční cíl se může lišit od 'produkčního cíle', který je uveden v měsíčním reportingu a reflektuje výsledky jednání hospodářských schůzek.

Ukazatel Týdenní navýšení: Navýšení týdenního počtu laboratorních výkonů ve zbývajícím období do konce roku ke splnění 'Referenčního cíle'.

Vývoj počtu RDG vyšetření (RČ/den/klinika) k datu 14.09.2022

	Od počátku roku				Období posledních 30 dnů				Posledních 7 dní do 14.09.2022							Referenční cíl do konce roku	Týdenní navýšení			
	2022	2019	2022/2019	105%	2022	2019	2022/2019	105%	Pr7d22/7d19	St 14	Út 13	Po 12	Ne 11	So 10	Pa 9			Čt 8		
FNOL CELKEM	102 598	97 675	4 923	105%	11 983	11 432	551	105%	20	105%	509	496	570	153	195	482	453	41 198	100%	0
22 - Klinika nukleární medicíny	7 196	7 370	-174	98%	764	878	-114	87%	-9	70%	25	33	38	0	17	31	5	3 081	106%	12
34 - Radiologická klinika	95 402	90 305	5 097	106%	11 219	10 554	665	106%	29	108%	484	463	532	153	178	451	448	38 291	100%	0


Legenda:

Denní report obsahuje množství RDG výkonů ve vyjádření RČ/den/klinika.

Kumulativní počet RDG výkonů od začátku roku je srovnáván se stejným obdobím referenčního roku. Ve stejné logice je srovnáván kumulativní počet posledních 30 dní.

Ukazatel Pr7d22/7d19: průměrný počet RDG výkonů za posledních 7 dní je srovnán se 7-denním průměrem referenčního roku 2019.

Ukazatel 'Referenční cíl' do konce roku: vyjadřuje počet RDG výkonů, který je nutno splnit do konce roku 2022 pro dosažení produkce referenčního roku 2019. Pokud byl vykázan v aktuálním roce do dne reportu vyšší objem péče, zůstává 'Referenční cíl' shodný s výkonností referenčního roku.

Referenční cíl se může lišit od 'produkčního cíle', který je uveden v měsíčním reportingu a reflektuje výsledky jednání hospodářských schůzek.

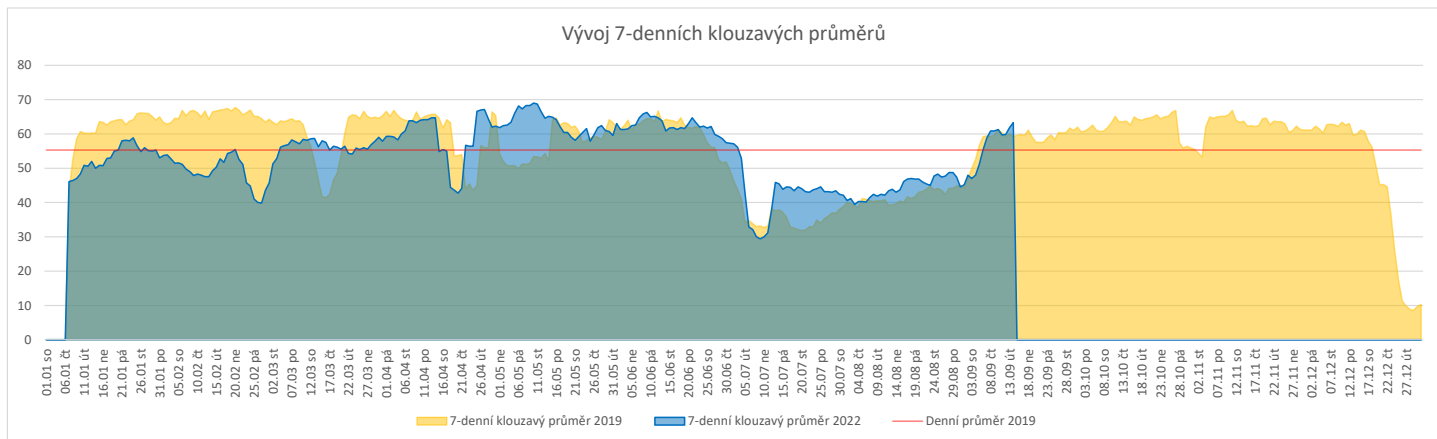
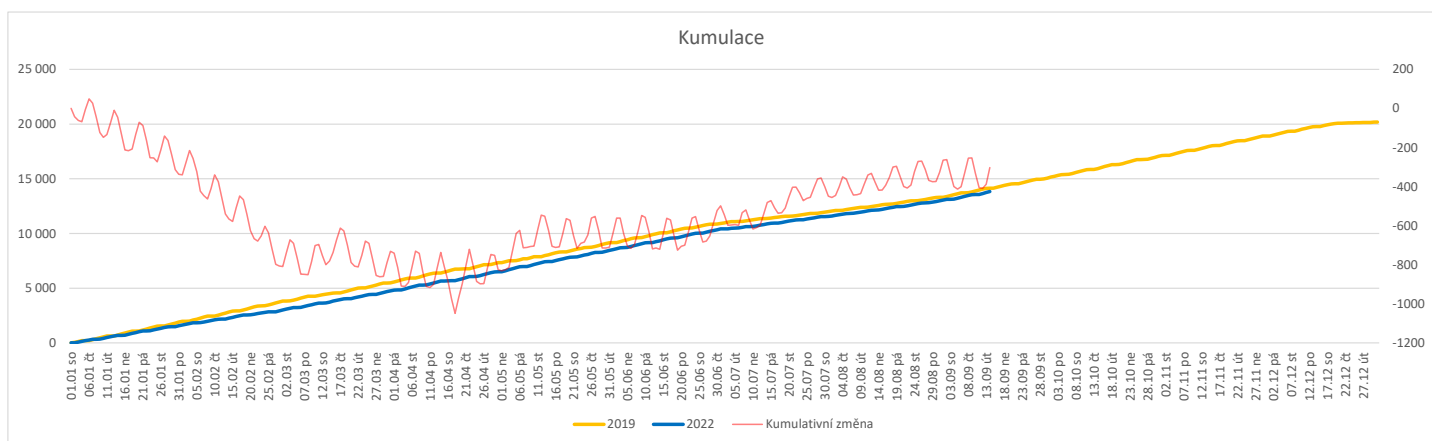
Ukazatel Týdenní navýšení: Navýšení týdenního počtu RDG výkonů ve zbývajícím období do konce roku ke splnění 'Referenčního cíle'.

Poznámka:

34 - Radiologická klinika

V počtech RDG vyšetření nejsou započítána mamografická vyšetření.

	Od počátku roku				Období posledních 30 dnů				Posledních 7 dní do 14.09.2022								Referenční cíl do konce roku	Týdenní navýšení		
	2022	2019	2022/2019		2022	2019	2022/2019		Pr7d22/7d19	St 14	Út 13	Po 12	Ne 11	So 10	Pa 9	Čt 8				
FNOL CELKEM (bez vlivu klinik s počtem operací 2019 v MEDIX=0)	13 655	14 137	-482	97%	1 671	1 571	100	106%	3	105%	92	98	76	8	9	72	80	6 531	108%	33
01 - I. interní klinika - kardiologická	157	0	157	0%	16	0	16	0%	1	0%	0	4	0	0	0	0	4	1	100%	0
04 - I. chirurgická klinika	2 158	2 272	-114	95%	250	238	12	105%	-1	87%	14	15	9	2	0	9	13	1 059	112%	8
05 - II. chirurgická klinika - cévně-transplantační	824	869	-45	95%	97	107	-10	91%	-1	67%	3	4	6	0	0	3	4	414	112%	3
06 - Neurochirurgická klinika	1 367	1 240	127	110%	176	164	12	107%	1	117%	7	7	8	2	4	5	8	527	100%	0
07 - Klinika anesteziologie, resuscitace a intenzivní medicíny	0	0	0	0%	0	0	0	0%	0	0%	0	0	0	0	0	0	0	0	0%	0
08 - Porodnicko-gynekologická klinika	1 716	1 755	-39	98%	162	173	-11	94%	-1	89%	7	8	10	0	1	5	9	784	105%	3
10 - Dětská klinika	223	245	-22	91%	30	29	1	103%	0	150%	9	0	0	0	0	0	0	130	120%	2
11 - Ortopedická klinika	1 935	1 987	-52	97%	244	215	29	113%	2	117%	17	24	12	0	0	11	13	947	106%	4
12 - Urologická klinika	1 303	1 378	-75	95%	174	163	11	107%	1	114%	8	9	6	0	0	11	7	654	113%	5
13 - Otolaryngologická klinika	1 015	1 052	-37	96%	135	103	32	131%	1	120%	8	8	8	0	0	11	7	479	108%	3
14 - Oční klinika	189	156	33	121%	16	12	4	133%	-0	83%	0	0	5	0	0	0	0	85	100%	0
21 - Onkologická klinika	18	0	18	0%	0	0	0	0%	0	0%	0	0	0	0	0	0	0	0	0%	0
25 - Klinika ústní, čelistní a obličejové chirurgie	341	386	-45	88%	49	40	9	123%	0	120%	3	4	1	2	0	5	3	221	126%	3
29 - Oddělení plastické a estetické chirurgie	431	513	-82	84%	65	61	4	107%	0	108%	0	6	0	0	0	3	4	296	138%	6
31 - Traumatologická klinika	1 511	1 521	-10	99%	196	177	19	111%	0	107%	12	7	9	1	4	6	9	669	102%	1
34 - Radiologická klinika	41	40	1	103%	0	1	-1	0%	0	0%	0	0	0	0	0	0	0	8	100%	0
47 - Centrální operační sály	70	215	-145	33%	7	26	-19	27%	0	200%	0	2	0	1	0	0	1	214	310%	10
50 - Kardiochirurgická klinika	531	508	23	105%	70	62	8	113%	1	136%	4	4	2	0	0	3	2	228	100%	0


Legenda:

Denní report počtu operací obsahuje všechny uvedené oddělení prováděné operace v daný den na sálech, které jsou evidované v MEDIX.

Kumulativní počet operací od začátku roku je srovnáván se stejným obdobím referenčního roku. Ve stejné logice je srovnáván kumulativní počet posledních 30 dnů.

Ukazatel Pr7d22/7d19: průměrný počet operací za posledních 7 dní je srovnán se 7-denním průměrem referenčního roku 2019.

Ukazatel 'Referenční cíl' do konce roku: vyjadřuje počet operací, který je nutno splnit do konce roku 2022 pro dosažení produkce referenčního roku 2019. Pokud byl vykázan v aktuálním roce do dne reportu vyšší objem péče, zůstává 'Referenční cíl' shodný s výkonností referenčního roku.

Referenční cíl' se může lišit od 'produkčního cíle', který je uveden v měsíčním reportingu a reflektuje výsledky jednání hospodářských schůzek.

Ukazatel Týdenní navýšení: Navýšení týdenního počtu operací ve zbývajícím období do konce roku ke splnění 'Referenčního cíle'.

Využití operačních sálů dětské kliniky dle operujících klinik k datu 14.09.2022

	Od počátku roku				Období posledních 30 dnů				Posledních 7 dní od do 14.09.2022								Referenční cíl do konce roku		Týdenní navýšení	
	2022	2019	2022/2019	%	2022	2019	2022/2019	%	Pr7d22/7d19	St 14	Út 13	Po 12	Ne 11	So 10	Pa 9	Čt 8				
FNOL CELKEM	1 096	1 212	-116	90%	152	148	4	103%	1	102%	13	9	10	0	0	7	9	664	121%	8
04 - I. chirurgická klinika	185	231	-46	80%	31	27	4	115%	-2	85%	0	6	0	0	0	5	156	142%	4	
05 - II. chirurgická klinika - cévně-transplantační	10	15	-5	67%	1	5	-4	20%	-2	0%	0	0	0	0	0	0	9	225%	1	
06 - Neurochirurgická klinika	2	0	2	0%	0	0	0	0%	0	0%	0	0	0	0	0	0	0	0%	0	
08 - Porodnicko-gynekologická klinika	0	0	0	0%	0	0	0	0%	0	0%	0	0	0	0	0	0	0	0%	0	
10 - Dětská klinika	223	245	-22	91%	30	29	1	103%	3	150%	9	0	0	0	0	0	130	120%	2	
11 - Ortopedická klinika	74	23	51	322%	9	2	7	450%	3	400%	4	0	0	0	0	0	19	100%	0	
12 - Urologická klinika	249	301	-52	83%	38	38	0	100%	-3	70%	0	3	0	0	0	4	184	139%	4	
13 - Otolaryngologická klinika	212	262	-50	81%	25	32	-7	78%	4	144%	0	0	6	0	7	0	156	147%	4	
14 - Oční klinika	72	45	27	160%	4	4	0	100%	0	100%	0	0	4	0	0	0	29	100%	0	
25 - Klinika ústní, čelistní a obličejové chirurgie	4	4	0	100%	0	0	0	0%	0	0%	0	0	0	0	0	0	0	0%	0	
29 - Oddělení plastické a estetické chirurgie	56	65	-9	86%	13	8	5	163%	0	0%	0	0	0	0	0	0	32	139%	1	
31 - Traumatologická klinika	8	21	-13	38%	1	3	-2	33%	-2	0%	0	0	0	0	0	0	30	176%	1	
47 - Centrální operační sály	1	0	1	0%	0	0	0	0%	0	0%	0	0	0	0	0	0	0	0%	0	
50 - Kardiochirurgická klinika	0	0	0	0%	0	0	0	0%	0	0%	0	0	0	0	0	0	0	0%	0	

