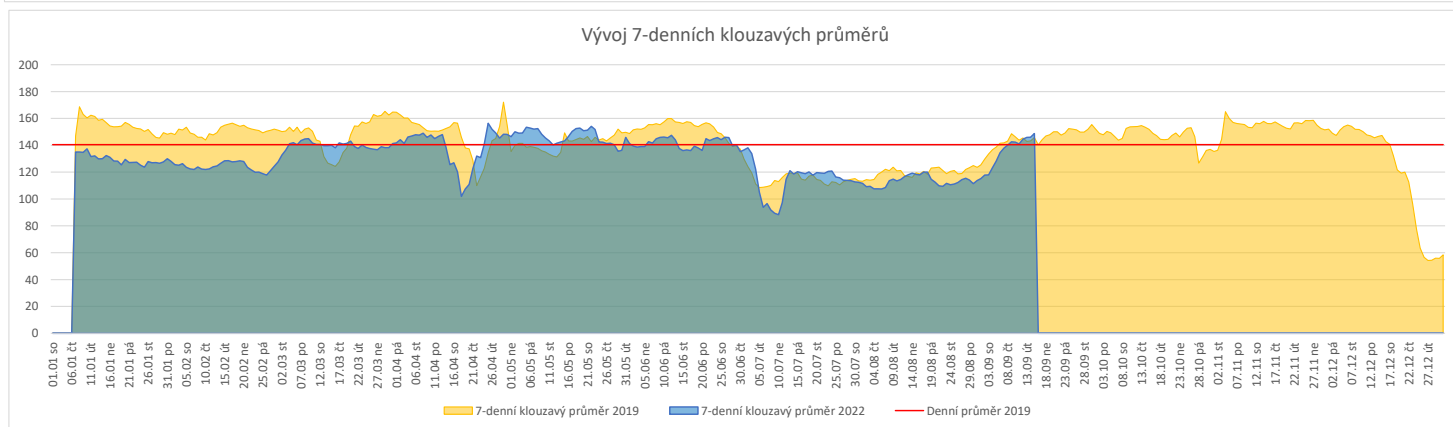
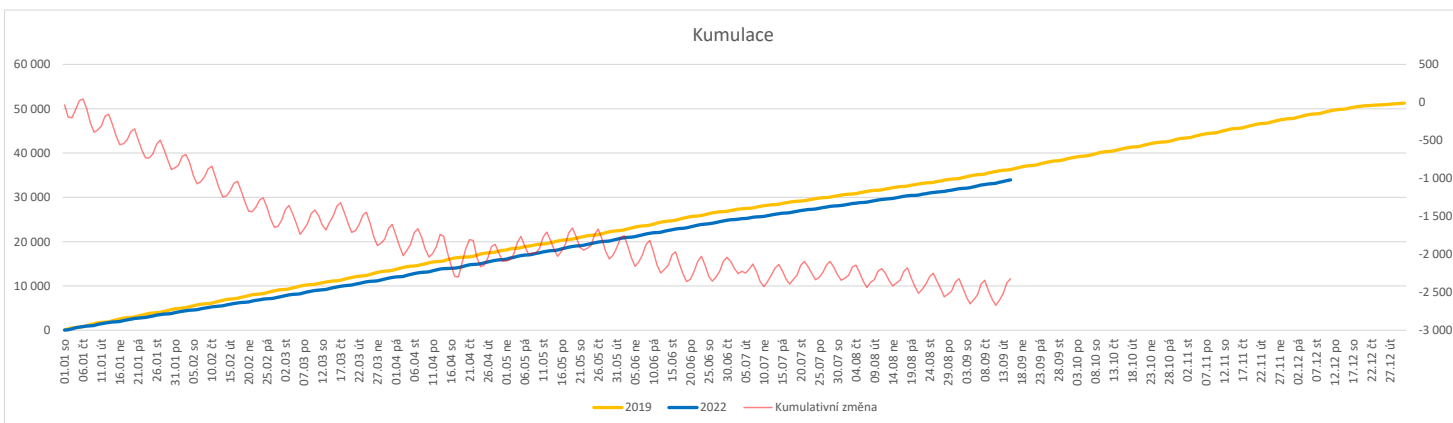


	Od počátku roku				Období posledních 30 dnů				Posledních 7 dní do 15.09.2022							Referenční cíl do konce roku	Týdenní navýšení			
	2022	2019	2022/2019	94%	2022	2019	2022/2019	101%	Pr7d22/Pr7d19	Čt 15	St 14	Út 13	Po 12	Ne 11	So 10			Pa 9		
FNOL CELKEM - bez překladů vč. COVID+ (kliniky níže vč. překladů)	33 953	36 274	-2 321	94%	4 023	3 967	56	101%	3	102%	172	189	188	225	102	50	115	17 318	115%	155
Chirurgické obory	17 228	18 439	-1 211	93%	2 064	2 008	56	103%	5	107%	93	104	110	117	66	19	44	8 733	116%	81
04 - I. chirurgická klinika	2 504	2 820	-316	89%	284	299	-15	95%	-0	97%	18	14	12	15	13	3	2	1 436	128%	22
05 - II. chirurgická klinika - cévně-transplantační	1 110	1 239	-129	90%	126	150	-24	84%	-2	68%	4	4	6	3	6	0	5	625	126%	9
06 - Neurochirurgická klinika	1 374	1 256	118	109%	178	154	24	116%	1	121%	4	10	8	6	6	5	2	529	100%	0
08 - Porodnicko-gynekologická klinika	2 985	3 005	-20	99%	332	328	4	101%	4	138%	19	13	22	26	8	7	14	1 285	102%	2
10 - Dětská klinika	3 137	3 249	-112	97%	364	374	-10	97%	-2	87%	13	20	17	16	14	5	12	1 467	108%	8
11 - Ortopedická klinika	1 749	1 929	-180	91%	210	205	5	102%	0	105%	12	11	11	16	10	1	0	1 006	122%	12
12 - Urologická klinika	1 356	1 512	-156	90%	163	179	-16	91%	2	144%	4	8	10	10	5	0	9	763	126%	11
13 - Otolaryngologická klinika	833	999	-166	83%	119	84	35	142%	0	113%	3	9	6	7	2	0	0	561	142%	12
14 - Oční klinika	699	651	48	107%	77	60	17	128%	1	131%	5	6	7	3	0	0	0	237	100%	0
25 - Klinika ústní, čelistní a obličejové chirurgie	652	837	-185	78%	82	88	-6	93%	1	118%	5	4	8	4	1	3	1	550	151%	13
29 - Oddělení plastické a estetické chirurgie	0	0	0	0%	0	0	0	0%	0	0%	0	0	0	0	0	0	0	0	0%	0
31 - Traumatologická klinika	1 460	1 686	-226	87%	180	189	-9	95%	-0	95%	7	9	4	10	3	2	4	895	134%	16
50 - Kardiologická klinika	546	537	9	102%	65	59	6	110%	-0	93%	3	3	4	2	0	0	1	217	100%	0
Interní a komplexární obory	16 725	17 835	-1 110	94%	1 959	1 959	0	100%	-2	97%	79	85	78	108	36	31	71	8 585	117%	74
01 - I. interní klinika - kardiologická	3 531	3 737	-206	94%	388	369	19	105%	-3	82%	16	19	16	19	8	5	14	1 716	114%	14
02 - II. interní klinika gastroenterologie a geriatry	2 236	1 960	276	114%	233	259	-26	90%	1	117%	13	10	11	8	5	1	14	845	100%	0
03 - III. interní klinika - nefrologická, revmatologická a endokrinní	2 097	2 100	-3	100%	259	228	31	114%	-1	87%	8	11	7	18	5	8	5	852	100%	1
07 - Klinika anesteziologie, resuscitace a intenzivní medicíny	1 157	1 263	-106	92%	130	165	-35	79%	-0	93%	6	4	9	11	1	3	6	654	119%	8
09 - Novorozenecké oddělení	1 757	1 796	-39	98%	220	208	12	106%	3	149%	13	12	12	8	7	7	11	781	105%	3
15 - Oddělení alergologie a kl. imun.	0	0	0	0%	0	0	0	0%	0	0%	0	0	0	0	0	0	0	0	0%	0
16 - Klinika plicních nemocí a tuberkulózy	2 175	2 336	-161	93%	256	241	15	106%	0	105%	11	8	10	14	5	1	16	1 171	116%	11
17 - Neurologická klinika	1 447	1 924	-477	75%	170	212	-42	80%	-1	90%	7	8	8	8	3	5	5	1 365	154%	32
18 - Klinika psychiatrie	793	895	-102	89%	95	111	-16	86%	0	100%	4	4	7	5	0	0	3	453	129%	7
19 - Klinika pracovního lékařství	0	0	0	0%	0	0	0	0%	0	0%	0	0	0	0	0	0	0	0	0%	0
20 - Klinika chorob kožních a pohlavních	435	489	-54	89%	43	47	-4	91%	-0	79%	1	2	0	5	1	0	2	271	125%	4
21 - Onkologická klinika	1 462	1 558	-96	94%	190	177	13	107%	-0	92%	6	7	7	9	1	2	4	809	113%	7
22 - Klinika nukleární medicíny	230	231	-1	100%	28	26	2	108%	-0	67%	0	1	0	3	0	0	0	95	101%	1
26 - Oddělení rehabilitace	544	614	-70	89%	64	59	5	108%	1	143%	0	2	5	10	0	0	3	277	134%	5
27 - Klinika tělovýchovného lékařství a kardiovaskulární rehabilitace	0	0	0	0%	0	0	0	0%	0	0%	0	0	0	0	0	0	0	0	0%	0
30 - Oddělení geriatry	508	465	43	109%	54	44	10	123%	-0	83%	3	2	3	2	0	0	0	190	100%	0
32 - Hemato-onkologická klinika	688	820	-132	84%	91	100	-9	91%	-0	88%	4	3	5	8	1	0	1	431	144%	9
36 - Oddělení klinické logopedie	0	0	0	0%	0	0	0	0%	0	0%	0	0	0	0	0	0	0	0	0%	0
39 - Oddělení klinické psychologie	0	0	0	0%	0	0	0	0%	0	0%	0	0	0	0	0	0	0	0	0%	0
60 - Oddělení urgentního příjmu	0	0	0	0%	0	0	0	0%	0	0%	0	0	0	0	0	0	0	0	0%	0


Legenda:

Denní report počtu pacientů přijatých k hospitalizaci čerpá z chorobopisů MEDEA.

Na úrovni kliniky obsahuje veškeré příjmy na lůžko dotčené kliniky, včetně hospitalizací přeložených z jiných klinik (ne však příjmy z jiných středisek v rámci dané kliniky).

Na úrovni FNOL celkem obsahuje pouze externí příjmy, vyloučeny jsou veškeré překlady v rámci FNOL.

Kumulativní počet pacientů přijatých k hospitalizaci od začátku roku je srovnáván se stejným obdobím referenčního roku. Ve stejné logice je srovnáván kumulativní počet posledních 30 dnů.

Ukazatel Pr7d22/Pr7d19: průměrný počet pacientů přijatých k hospitalizaci za posledních 7 dní aktuálního období je srovnán se 7-denním průměrem referenčního roku 2019.

Ukazatel 'Referenční cíl' do konce roku: vyjadřuje počet pacientů přijatých k hospitalizaci, který je nutno splnit do konce roku 2022 pro dosažení produkce referenčního roku 2019. Pokud byl vykázan v aktuálním roce do dne reportu vyšší objem péče, zůstává 'Referenční cíl' shodný s výkonností referenčního roku.

Referenční cíl se může lišit od "produkčního cíle", který je uveden v měsíčním reportingu a reflektuje výsledky jednání hospodářských schůzek.

Ukazatel Týdenní navýšení: Navýšení týdenního počtu přijatých pacientů k hospitalizaci ve zbývajícím období do konce roku ke splnění 'Referenčního cíle'.

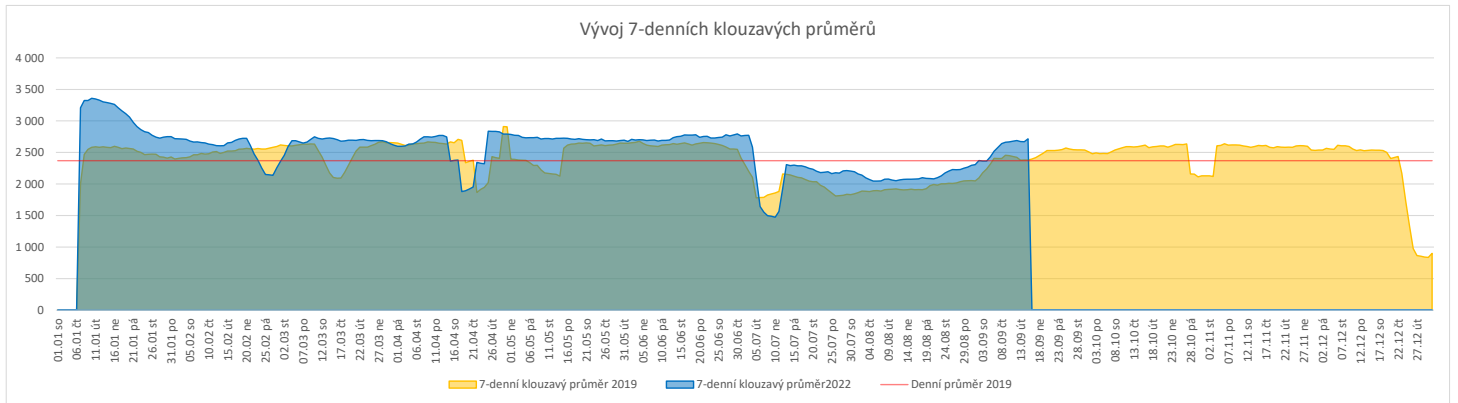
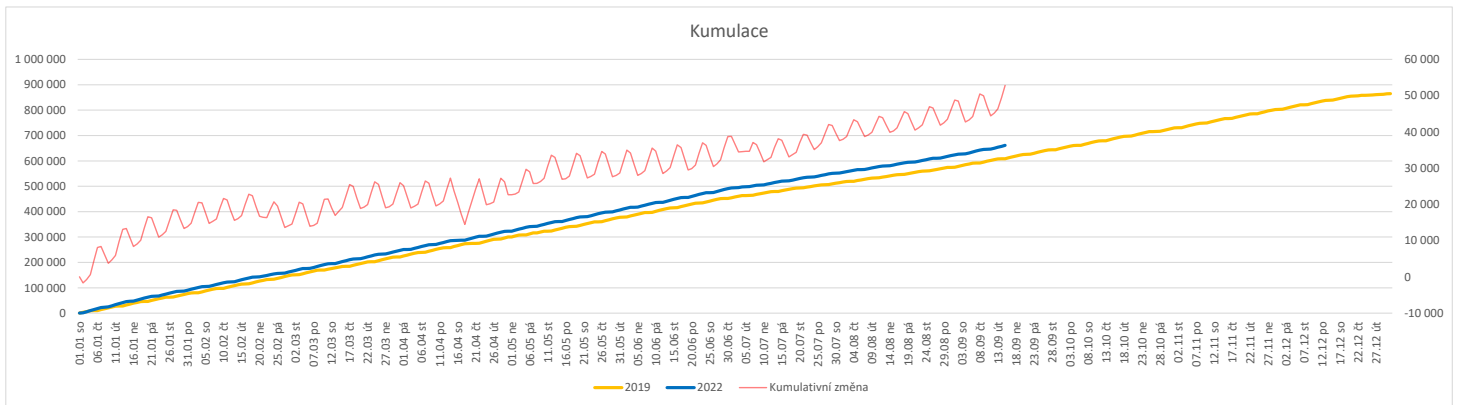
Poznámka:

01 - I. interní klinika - kardiologická

V počtech přijatých pacientů nejsou započítány hodnoty covid+ oddělení Franze Josefa

Vývoj počtu ambulantních vyšetření (RČ/den/klinika) k datu 15.09.2022

	Od počátku roku				Období posledních 30 dnů			Posledních 7 dní do 15.09.2022										Referenční cíl do konce roku	Týdenní navýšení	
	2022	2019	2022/2019	109%	2022	2019	2022/2019	Pr7d22/7d19	Čt 15	St 14	Út 13	Po 12	Ne 11	So 10	Pa 9					
FNOL CELKEM	661 409	608 559	52 850	109%	77 521	65 001	12 520	119%	337	114%	121	127	123	106	5	8	99	12 401	135%	214
01 - I. interní klinika - kardiologická	16 690	19 896	-3 206	84%	1 963	1 694	269	116%	12	117%	121	127	123	106	5	8	99	12 401	135%	214
02 - II. interní klinika gastroenterologie (bez geriatry)	23 924	18 809	5 115	127%	2 803	2 017	786	139%	31	147%	169	157	134	122	4	3	96	7 848	100%	0
03 - III. interní klinika - nefrologická, revmatologická a endokrinologická	33 048	29 817	3 231	111%	3 946	3 307	639	119%	5	103%	194	217	213	202	2	8	181	12 552	100%	0
04 - I. chirurgická klinika	17 124	17 014	110	101%	1 896	1 788	108	106%	-4	95%	95	106	112	80	19	6	77	7 439	100%	0
05 - II. chirurgická klinika - cévně-transplantační	8 255	8 342	-87	99%	998	878	120	114%	5	115%	70	47	50	59	4	0	29	3 610	102%	6
06 - Neurochirurgická klinika	8 989	7 617	1 372	118%	1 220	860	360	142%	11	133%	28	50	66	65	37	7	52	3 110	100%	0
07 - Klinika anesteziologie, resuscitace a intenzivní medicíny	20 313	21 123	-810	96%	2 561	2 315	246	111%	8	109%	134	143	138	140	3	8	103	9 847	109%	54
08 - Porodnicko-gynekologická klinika	20 714	23 107	-2 393	90%	2 316	2 507	-191	92%	-8	92%	101	89	122	124	13	13	137	11 943	125%	160
09 - Novorozenecké oddělení	1 855	1 548	307	120%	162	152	10	107%	1	114%	8	5	4	14	2	3	5	644	100%	0
10 - Dětská klinika	34 423	32 063	2 360	107%	3 826	3 215	611	119%	11	108%	171	231	172	199	49	41	187	14 702	100%	0
11 - Ortopedická klinika	28 922	25 109	3 813	115%	3 591	2 723	868	132%	33	131%	189	197	197	235	5	1	161	11 252	100%	0
12 - Urologická klinika	26 044	26 175	-131	99%	3 471	2 801	670	124%	20	120%	165	172	174	188	7	2	138	11 191	101%	9
13 - Otolaryngologická klinika	29 990	26 050	3 940	115%	3 607	2 571	1 036	140%	46	153%	176	142	167	193	44	56	150	9 789	100%	0
14 - Oční klinika	30 510	28 531	1 979	107%	3 475	3 147	328	110%	11	109%	159	162	200	212	35	28	89	11 933	100%	0
15 - Oddělení alergologie a kl. imun.	17 584	17 099	485	103%	2 201	1 896	305	116%	-1	98%	104	99	118	110	0	0	89	7 672	100%	0
16 - Klinika plicních nemocí a tuberkulózy	20 240	20 524	-284	99%	2 562	2 149	413	119%	9	111%	157	116	126	162	14	2	83	8 645	103%	19
17 - Neurologická klinika	15 417	16 863	-1 446	91%	1 868	1 774	94	105%	-9	89%	90	78	153	108	0	1	57	8 526	120%	97
18 - Klinika psychiatrie	12 709	11 703	1 006	109%	1 629	1 368	261	119%	13	133%	100	65	45	97	4	2	62	5 359	100%	0
19 - Klinika pracovního lékařství	36 476	13 205	23 271	276%	2 631	985	1 646	267%	41	226%	215	59	154	31	0	0	59	3 554	100%	0
20 - Klinika chorob kožních a pohlavních	26 987	26 287	700	103%	2 995	2 479	516	121%	14	116%	110	125	167	177	6	3	117	11 793	100%	0
21 - Onkologická klinika	48 356	41 635	6 721	116%	5 961	4 660	1 301	128%	5	103%	309	297	243	272	6	2	161	17 335	100%	0
22 - Klinika nukleární medicíny	2 141	2 175	-34	98%	272	264	8	103%	-2	77%	18	3	20	4	0	0	11	1 113	103%	3
24 - Klinika zubního lékařství	0	0	0	0%	0	0	0	0%	0	0%	0	0	0	0	0	0	0	0	0%	0
25 - Klinika ústní, čelistní a obličejové chirurgie	28 770	29 081	-311	99%	3 239	3 226	13	100%	6	106%	130	123	139	118	62	59	129	13 006	102%	21
26 - Oddělení rehabilitace	24 888	23 997	891	104%	3 008	2 725	283	110%	3	103%	153	109	112	170	3	3	138	10 423	100%	0
27 - Klinika tělovýchovného lékařství a kardiovaskulární rehabilitace	17 822	15 483	2 339	115%	2 355	1 426	929	165%	47	284%	110	126	65	110	0	0	92	6 498	100%	0
28 - Ústav lékařské genetiky	3 734	5 379	-1 645	69%	393	448	-55	88%	-4	80%	16	25	18	17	0	5	22	3 450	114%	110
29 - Oddělení plastické a estetické chirurgie	10 170	10 821	-651	94%	1 273	1 250	23	102%	-7	85%	72	63	57	58	0	1	41	5 204	114%	44
30 - Oddělení geriatry	1 711	1 872	-161	91%	185	206	-21	90%	-5	48%	4	3	7	7	0	0	8	896	122%	11
31 - Traumatologická klinika	13 037	13 637	-600	96%	1 674	1 559	115	107%	-1	99%	80	84	73	60	0	2	78	6 365	110%	40
32 - Hemato-onkologická klinika	18 872	18 358	514	103%	2 307	2 120	187	109%	14	118%	129	165	141	110	6	3	91	7 477	100%	0
33 - Oddělení klinické biochemie	887	806	81	110%	85	34	51	250%	2	375%	7	0	0	8	0	0	0	399	100%	0
35 - Transfúzní oddělení	324	159	165	204%	27	22	5	123%	0	175%	0	2	3	1	0	0	1	54	100%	0
38 - Ústav soudního lékařství a medicinského práva	0	0	0	0%	0	0	0	0%	0	0%	0	0	0	0	0	0	0	0	0%	0
39 - Oddělení klinické psychologie	4 749	4 696	53	101%	646	473	173	137%	3	115%	26	17	38	24	0	0	32	1 902	100%	0
43 - Ústav farmakologie	288	236	52	122%	22	25	-3	88%	-0	83%	1	1	0	0	0	0	2	113	100%	0
45 - Sociální oddělení	1 131	1 158	-27	98%	155	111	44	140%	2	137%	12	13	9	8	0	0	6	546	105%	2
50 - Kardiochirurgická klinika	5 886	4 288	1 598	137%	712	534	178	133%	4	118%	38	31	36	33	3	3	30	1 982	100%	0
60 - Oddělení urgentního příjmu	47 180	43 484	3 696	108%	5 293	5 242	51	101%	14	109%	148	145	189	182	187	182	181	17 484	100%	0
Očkovací centrum	26 002	377	25 625	6897%	1 413	35	1 378	4037%	42	5980%	168	16	113	0	0	0	2	200	100%	0


Legenda:

Denní report počtu ambulantních vyšetření obsahuje všechny ambulantně ošetřená rodná čísla v daný den na konkrétní klinice.

Kumulativní počet ambulantních vyšetření od začátku roku je srovnáván se stejným obdobím referenčního roku. Ve stejné logice je srovnáván kumulativní počet posledních 30 dnů.

Ukazatel Pr7d22/7d19: průměrný počet ambulantně vyšetřených pacientů za posledních 7 dní je srovnán se 7-denním průměrem referenčního roku 2019.

Ukazatel 'Referenční cíl' do konce roku: vyjadřuje počet ambulantně vyšetřených pacientů, který je nutno splnit do konce roku 2022 pro dosažení produkce referenčního roku 2019. Pokud byl vykázan v aktuálním roce do dne reportu vyšší objem péče, zůstává 'Referenční cíl' shodný s výkonností referenčního roku.

Referenční cíl se může lišit od 'produkčního cíle', který je uveden v měsíčním reportingu a reflektuje výsledky jednání hospodářských schůzek.

Ukazatel Týdenní navýšení: Navýšení týdenního počtu ambulantních vyšetření ve zbývajícím období do konce roku ke splnění 'Referenčního cíle'.

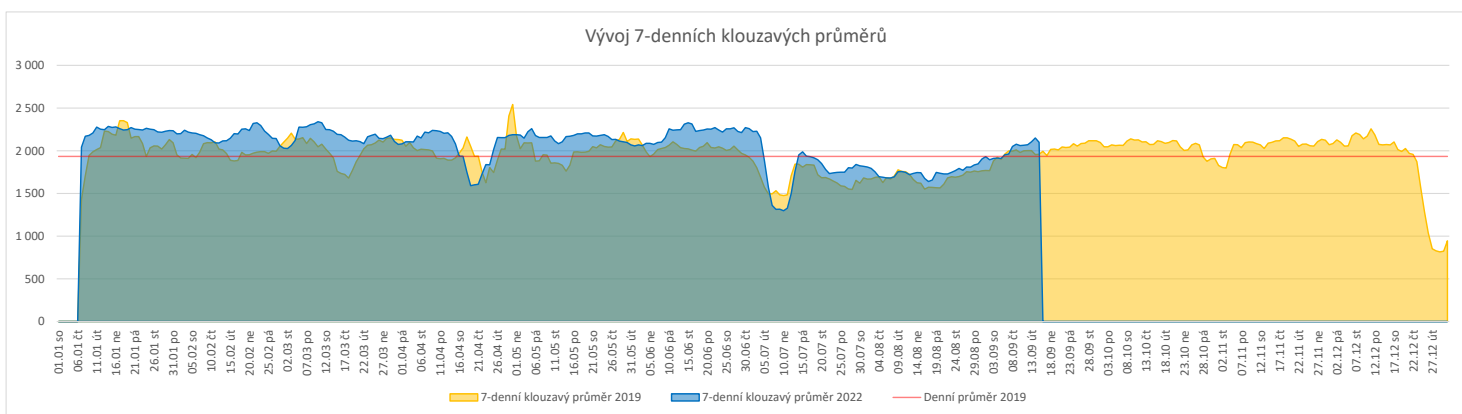
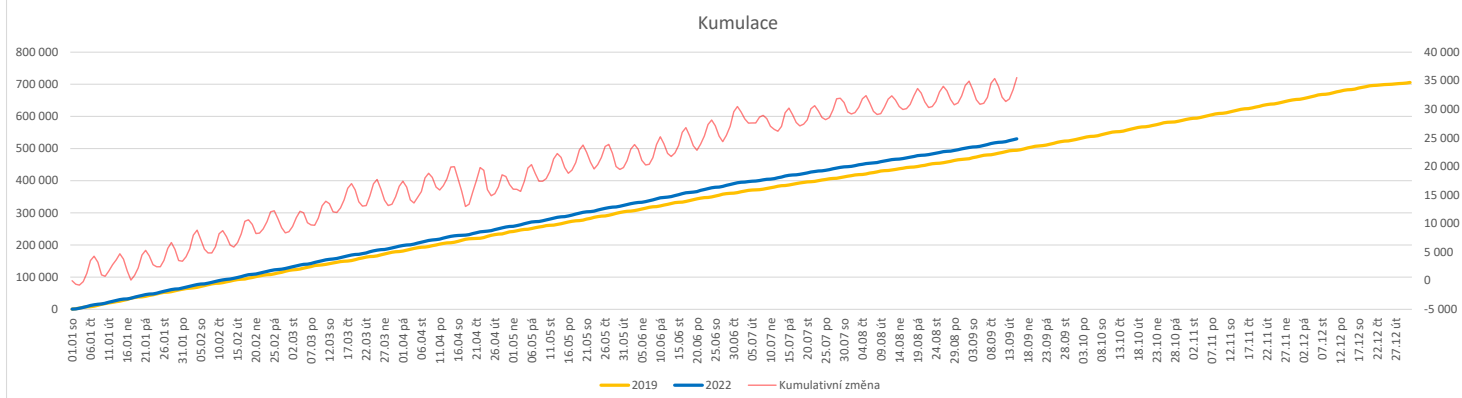
Poznámka:

60 - Oddělení urgentního příjmu

V počtech ambulantních vyšetření nejsou započítány vyšetření na pracovištích Antigenní testy a Odběrové místo.

Vývoj počtu laboratorních výkonů evidovaných v OpenLIMS a žádanků evidovaných v LIMS (RČ/den/klinika) k datu 15.09.2022

	Od počátku roku			Období posledních 30 dnů			Posledních 7 dní do 15.09.2022							Referenční cíl do konce roku	Týdenní navýšení	
	2022	2019	2022/2019	2022	2019	2022/2019	Pr7d22/7d19	Čt 15	St 14	Út 13	Po 12	Ne 11	So 10			Pa 9
FNOL CELKEM	510 716	479 507	31 209 107%	58 865	53 878	4 987 109%	139 107%	2 627	2 709	2 749	1 709	631	1 364	2 293	210 961 82%	0
28 - Ústav lékařské genetiky	1 643	1 744	-101 94%	183	131	52 140%	3 166%	8	10	15	8	0	0	12	711 117%	7
32 - Hemato-onkologická klinika	174 364	164 718	9 646 106%	20 369	18 468	1 901 110%	60 109%	883	948	871	933	234	261	742	70 117 100%	0
33 - Oddělení klinické biochemie	240 657	235 031	5 626 102%	28 733	26 845	1 888 107%	38 104%	1 312	1 373	1 499	293	291	967	1 195	100 483 100%	0
35 - Transfúzní oddělení	15 761	16 486	-725 96%	1 845	1 859	-14 99%	-2 97%	73	77	43	65	60	54	65	7 600 111%	49
38 - Ústav soudního lékařství a medicinského práva	2 830	2 232	598 127%	371	296	75 125%	2 134%	39	0	0	6	0	0	14	1 171 100%	0
40 - Ústav mikrobiologie	75 461	59 296	16 165 127%	7 364	6 279	1 085 117%	18 108%	312	301	321	404	46	82	265	23 880 100%	0


Legenda:

Denní report obsahuje množství laboratorních výkonů ve vyjádření RČ/den/klinika evidovaných v systému OpenLIMS.

U klinik 28 a 40 jsou zdrojem obdržené žádanky ve vyjádření RČ/den/klinika evidovaných v systému LIMS.

Kumulativní počet laboratorních výkonů od začátku roku je srovnáván se stejným obdobím referenčního roku. Ve stejné logice je srovnáván kumulativní počet posledních 30 dnů.

Ukazatel Pr7d22/7d19: průměrný počet laboratorních výkonů za posledních 7 dní je srovnán se 7-denním průměrem referenčního roku 2019.

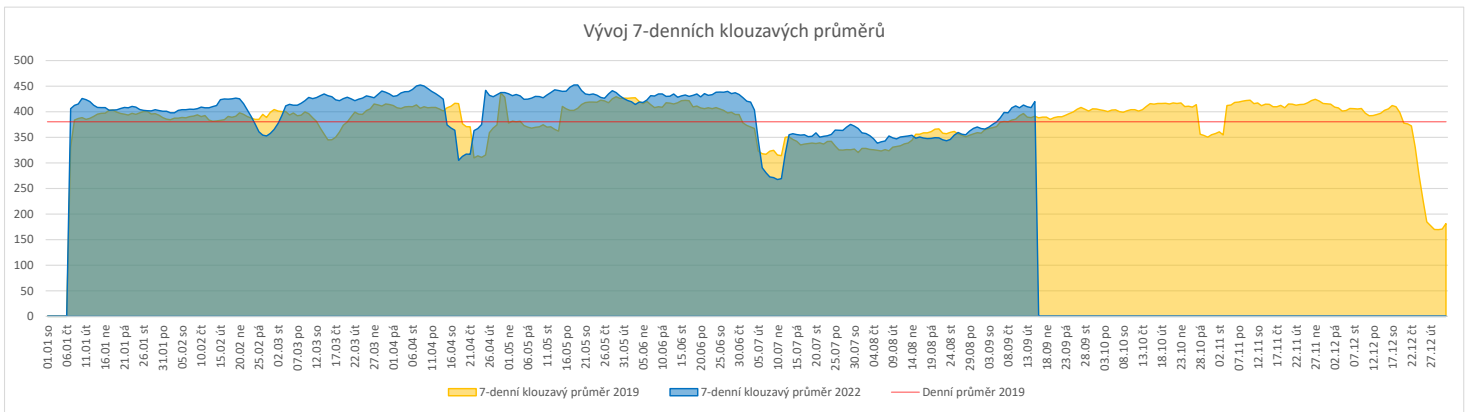
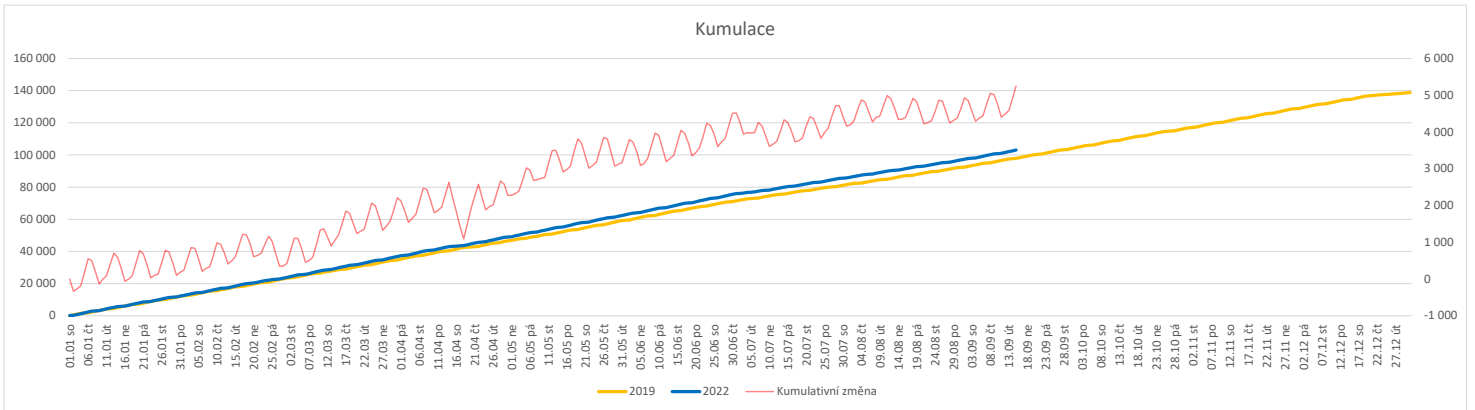
Ukazatel 'Referenční cíl' do konce roku: vyjadřuje počet laboratorních výkonů, který je nutno splnit do konce roku 2022 pro dosažení produkce referenčního roku 2019. Pokud byl vykázán v aktuálním roce do dne reportu vyšší objem péče, zůstává 'Referenční cíl' shodný s výkonností referenčního roku.

Referenční cíl se může lišit od 'produkčního cíle', který je uveden v měsíčním reportingu a reflektuje výsledky jednání hospodářských schůzek.

Ukazatel Týdenní navýšení: Navýšení týdenního počtu laboratorních výkonů ve zbývajícím období do konce roku ke splnění 'Referenčního cíle'.

Vývoj počtu RDG vyšetření (RČ/den/klinika) k datu 15.09.2022

	Od počátku roku				Období posledních 30 dnů				Posledních 7 dní do 15.09.2022							Referenční cíl do konce roku	Týdenní navýšení			
	2022	2019	2022/2019	106%	2022	2019	2022/2019	108%	Pr7d22/7d19	Čt 15	St 14	Út 13	Po 12	Ne 11	So 10			Pa 9		
FNOL CELKEM	103 132	97 851	5 281	106%	12 040	11 132	908	108%	29	107%	535	509	496	569	153	195	482	41 022	100%	0
22 - Klinika nukleární medicíny	7 235	7 370	-135	98%	764	847	-83	90%	-4	86%	40	25	33	37	0	17	31	3 042	105%	9
34 - Radiologická klinika	95 897	90 481	5 416	106%	11 276	10 285	991	110%	33	109%	495	484	463	532	153	178	451	38 115	100%	0


Legenda:

Denní report obsahuje množství RDG výkonů ve vyjádření RČ/den/klinika.

Kumulativní počet RDG výkonů od začátku roku je srovnáván se stejným obdobím referenčního roku. Ve stejné logice je srovnáván kumulativní počet posledních 30 dní.

Ukazatel Pr7d22/7d19: průměrný počet RDG výkonů za posledních 7 dní je srovnán se 7-denním průměrem referenčního roku 2019.

Ukazatel 'Referenční cíl' do konce roku: vyjadřuje počet RDG výkonů, který je nutno splnit do konce roku 2022 pro dosažení produkce referenčního roku 2019. Pokud byl vykázan v aktuálním roce do dne reportu vyšší objem péče, zůstává 'Referenční cíl' shodný s výkonností referenčního roku.

Referenční cíl se může lišit od 'produkčního cíle', který je uveden v měsíčním reportingu a reflektuje výsledky jednání hospodářských schůzek.

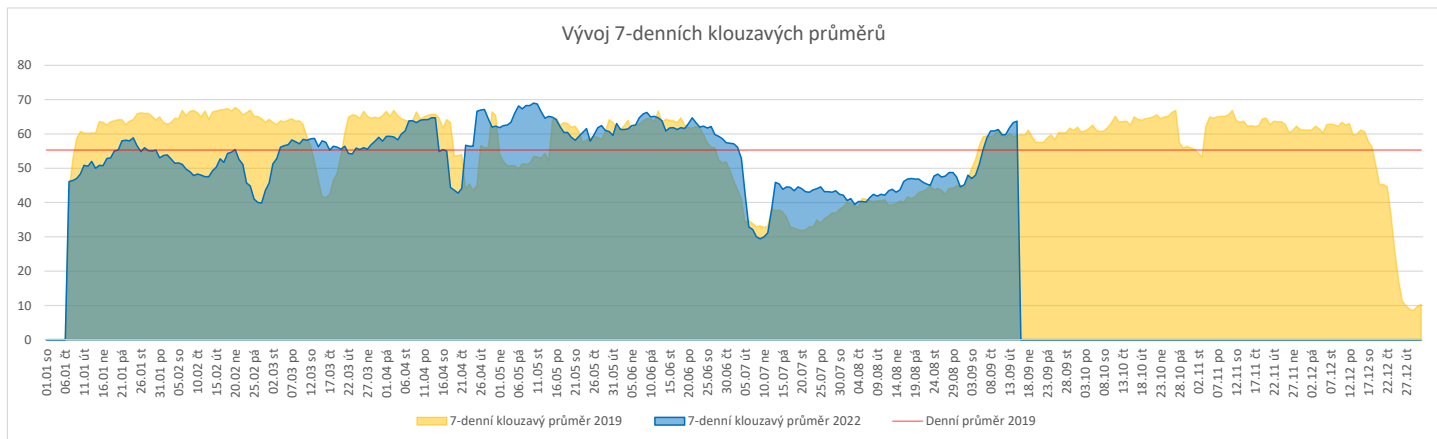
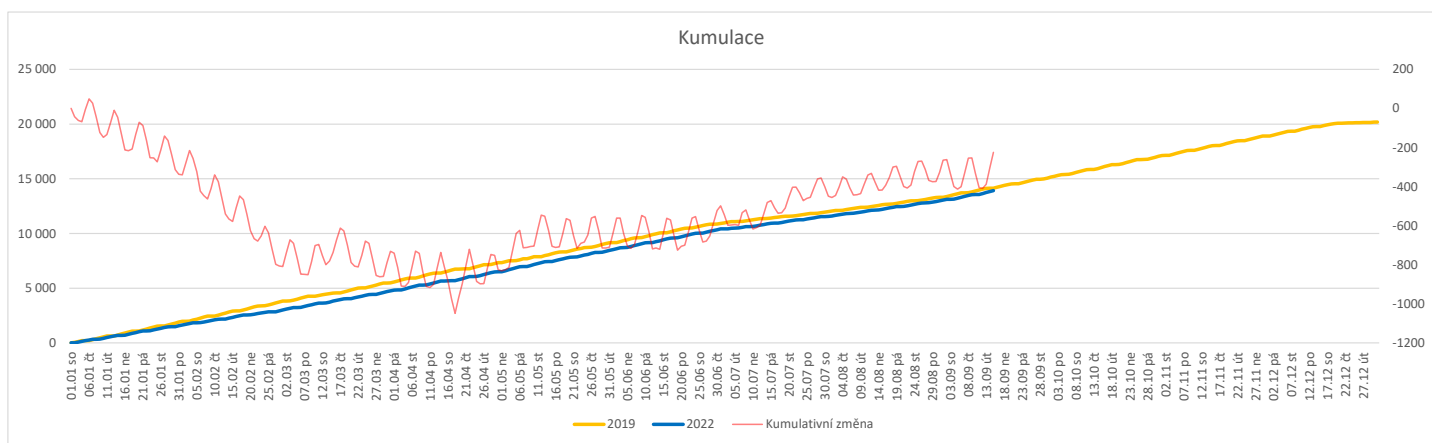
Ukazatel Týdenní navýšení: Navýšení týdenního počtu RDG výkonů ve zbývajícím období do konce roku ke splnění 'Referenčního cíle'.

Poznámka:

34 - Radiologická klinika

V počtech RDG vyšetření nejsou započítána mamografická vyšetření.

	Od počátku roku				Období posledních 30 dnů				Posledních 7 dní do 15.09.2022							Referenční cíl do konce roku	Týdenní navýšení			
	2022	2019	2022/2019	%	2022	2019	2022/2019	%	Pr7d22/7d19	Čt 15	St 14	Út 13	Po 12	Ne 11	So 10			Pa 9		
FNOL CELKEM (bez vlivu klinik s počtem operací 2019 v MEDIX=0)	13 742	14 146	-404	97%	1 701	1 524	177	112%	4	106%	87	92	98	76	8	9	72	6 444	107%	27
01 - I. interní klinika - kardiologická	157	0	157	0%	16	0	16	0%	1	0%	0	0	4	0	0	0	0	1	100%	0
04 - I. chirurgická klinika	2 173	2 272	-99	96%	254	229	25	111%	-1	90%	15	14	15	9	2	0	9	1 044	110%	7
05 - II. chirurgická klinika - cévně-transplantační	829	869	-40	95%	96	101	-5	95%	-1	72%	5	3	4	6	0	0	3	409	111%	3
06 - Neurochirurgická klinika	1 373	1 242	131	111%	177	159	18	111%	0	108%	6	7	7	8	2	4	5	525	100%	0
07 - Klinika anesteziologie, resuscitace a intenzivní medicíny	0	0	0	0%	0	0	0	0%	0	0%	0	0	0	0	0	0	0	0	0%	0
08 - Porodnicko-gynekologická klinika	1 727	1 758	-31	98%	169	172	-3	98%	-1	89%	11	7	8	10	0	1	5	773	104%	3
10 - Dětská klinika	223	245	-22	91%	30	29	1	103%	0	150%	0	9	0	0	0	0	0	130	120%	2
11 - Ortopedická klinika	1 947	1 987	-40	98%	250	209	41	120%	1	115%	12	17	24	12	0	0	11	935	104%	3
12 - Urologická klinika	1 312	1 378	-66	95%	177	158	19	112%	1	119%	9	8	9	6	0	0	11	645	111%	5
13 - Otolaryngologická klinika	1 020	1 052	-32	97%	134	100	34	134%	1	114%	5	8	8	8	0	0	11	474	107%	3
14 - Oční klinika	192	156	36	123%	17	12	5	142%	0	133%	3	0	0	5	0	0	0	85	100%	0
21 - Onkologická klinika	18	0	18	0%	0	0	0	0%	0	0%	0	0	0	0	0	0	0	0	0%	0
25 - Klinika ústní, čelistní a obličejové chirurgie	347	386	-39	90%	55	37	18	149%	1	140%	6	3	4	1	2	0	5	215	122%	3
29 - Oddělení plastické a estetické chirurgie	434	513	-79	85%	64	57	7	112%	0	100%	3	0	6	0	0	0	3	293	137%	6
31 - Traumatologická klinika	1 518	1 522	-4	100%	198	172	26	115%	1	110%	7	12	7	9	1	4	6	662	101%	1
34 - Radiologická klinika	41	40	1	103%	0	1	-1	0%	0	0%	0	0	0	0	0	0	0	8	100%	0
47 - Centrální operační sály	71	217	-146	33%	8	26	-18	31%	0	100%	1	0	2	0	1	0	0	213	318%	10
50 - Kardiochirurgická klinika	535	509	26	105%	72	62	10	116%	1	142%	4	4	4	2	0	0	3	227	100%	0


Legenda:

Denní report počtu operací obsahuje všechny uvedené oddělení prováděné operace v daný den na sálech, které jsou evidované v MEDIX.

Kumulativní počet operací od začátku roku je srovnáván se stejným obdobím referenčního roku. Ve stejné logice je srovnáván kumulativní počet posledních 30 dnů.

Ukazatel Pr7d22/7d19: průměrný počet operací za posledních 7 dní je srovnán se 7-denním průměrem referenčního roku 2019.

Ukazatel 'Referenční cíl' do konce roku: vyjadřuje počet operací, který je nutno splnit do konce roku 2022 pro dosažení produkce referenčního roku 2019. Pokud byl vykázan v aktuálním roce do dne reportu vyšší objem péče, zůstává 'Referenční cíl' shodný s výkonností referenčního roku.

Referenční cíl' se může lišit od 'produkčního cíle', který je uveden v měsíčním reportingu a reflektuje výsledky jednání hospodářských schůzek.

Ukazatel Týdenní navýšení: Navýšení týdenního počtu operací ve zbývajícím období do konce roku ke splnění 'Referenčního cíle'.

Využití operačních sálů dětské kliniky dle operujících klinik k datu 15.09.2022

FNOL CELKEM	Od počátku roku				Období posledních 30 dnů				Posledních 7 dní od do 15.09.2022								Referenční cíl do konce roku	Týdenní navýšení		
	2022	2019	2022/2019	%	2022	2019	2022/2019	%	Pr7d22/7d19	Čt 15	St 14	Út 13	Po 12	Ne 11	So 10	Pa 9				
	1	1	-107	91%	157	148	9	106%	1	102%	9	13	9	10	0	0			7	655
04 - I. chirurgická klinika	190	231	-41	82%	36	27	9	133%	-2	85%	5	0	6	0	0	0	0	151	137%	3
05 - II. chirurgická klinika - cévně-transplantační	10	15	-5	67%	1	5	-4	20%	-2	0%	0	0	0	0	0	0	9	225%	1	
06 - Neurochirurgická klinika	2	0	2	0%	0	0	0	0%	0	0%	0	0	0	0	0	0	0	0	0%	0
08 - Porodnicko-gynekologická klinika	0	0	0	0%	0	0	0	0%	0	0%	0	0	0	0	0	0	0	0	0%	0
10 - Dětská klinika	223	245	-22	91%	30	29	1	103%	3	150%	0	9	0	0	0	0	130	120%	2	
11 - Ortopedická klinika	74	23	51	322%	9	2	7	450%	3	400%	0	4	0	0	0	0	19	100%	0	
12 - Urologická klinika	253	301	-48	84%	42	38	4	111%	-3	70%	4	0	3	0	0	0	180	136%	4	
13 - Otolaryngologická klinika	212	262	-50	81%	25	32	-7	78%	4	144%	0	0	0	6	0	7	156	147%	4	
14 - Oční klinika	72	45	27	160%	4	4	0	100%	0	100%	0	0	0	4	0	0	29	100%	0	
25 - Klinika ústní, čelistní a obličejové chirurgie	4	4	0	100%	0	0	0	0%	0	0%	0	0	0	0	0	0	0	0	0%	0
29 - Oddělení plastické a estetické chirurgie	56	65	-9	86%	9	8	1	113%	0	0%	0	0	0	0	0	0	32	139%	1	
31 - Traumatologická klinika	8	21	-13	38%	1	3	-2	33%	-2	0%	0	0	0	0	0	0	30	176%	1	
47 - Centrální operační sály	1	0	1	0%	0	0	0	0%	0	0%	0	0	0	0	0	0	0	0	0%	0
50 - Kardiochirurgická klinika	0	0	0	0%	0	0	0	0%	0	0%	0	0	0	0	0	0	0	0	0%	0

