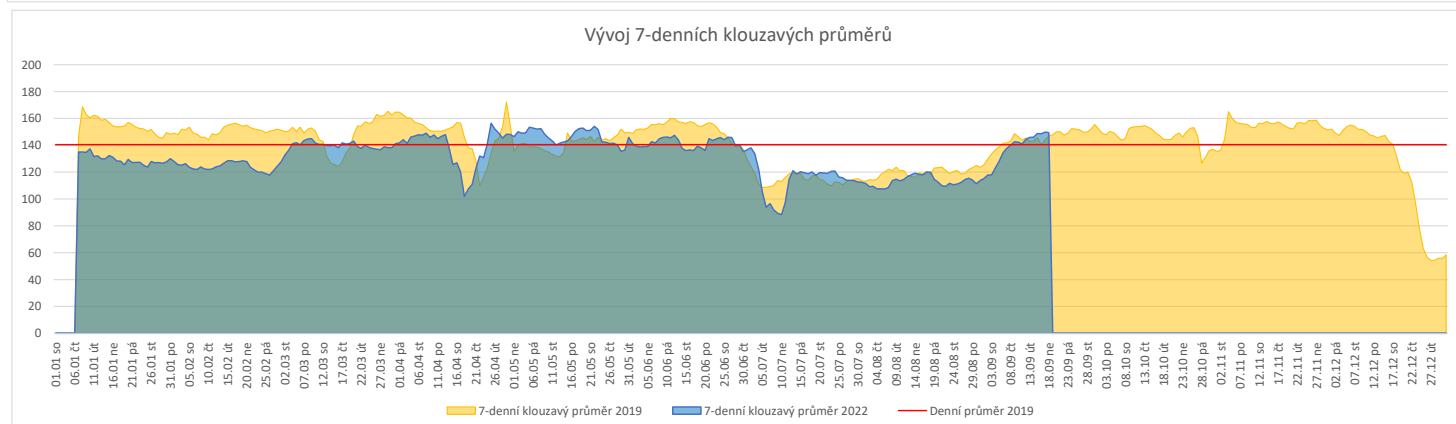
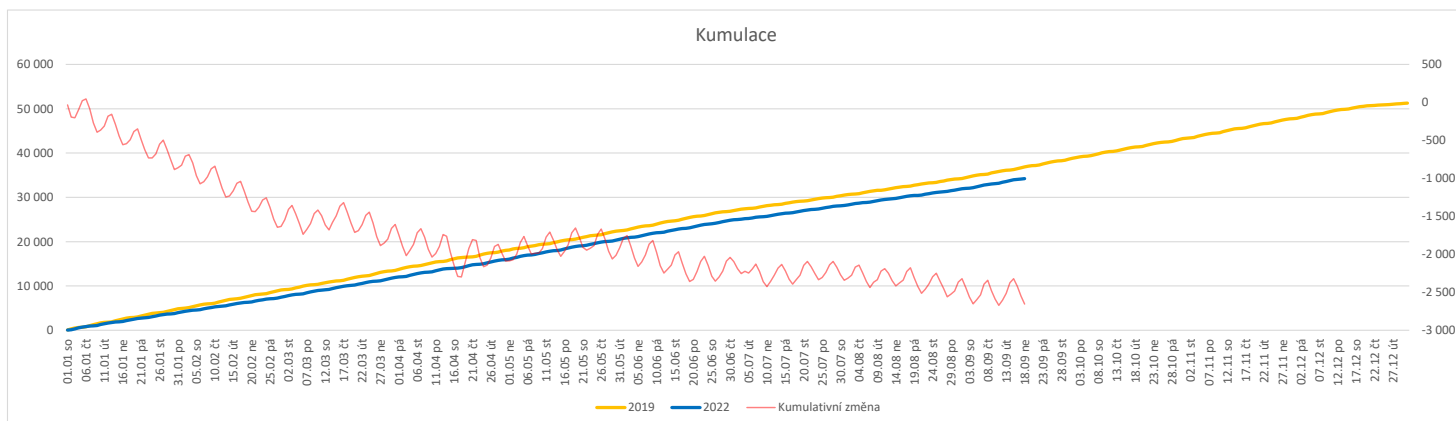


	Od počátku roku				Období posledních 30 dnů				Posledních 7 dní do 18.09.2022							Referenční cíl do konce roku	Týdenní navýšení			
	2022	2019	2022/2019	93%	2022	2019	2022/2019	89%	Pr7d22/Pr7d19	Ne 18	So 17	Pa 16	Čt 15	St 14	Út 13			Po 12		
<b>FNOL CELKEM - bez překladů vč. COVID+ (kliniky níže vč. překladů)</b>	<b>34 225</b>	<b>36 879</b>	<b>-2 654</b>	<b>93%</b>	<b>3 878</b>	<b>4 354</b>	<b>-476</b>	<b>89%</b>	<b>3</b>	<b>102%</b>	<b>99</b>	<b>59</b>	<b>114</b>	<b>172</b>	<b>189</b>	<b>188</b>	<b>225</b>	<b>17 046</b>	<b>118%</b>	<b>190</b>
<b>Chirurgické obory</b>	<b>17 354</b>	<b>18 744</b>	<b>-1 390</b>	<b>93%</b>	<b>1 981</b>	<b>2 213</b>	<b>-232</b>	<b>90%</b>	<b>3</b>	<b>103%</b>	<b>60</b>	<b>22</b>	<b>44</b>	<b>93</b>	<b>104</b>	<b>110</b>	<b>117</b>	<b>8 607</b>	<b>119%</b>	<b>100</b>
04 - I. chirurgická klinika	2 519	2 867	-348	88%	275	330	-55	83%	-2	86%	10	3	2	18	14	12	15	1 421	132%	25
05 - II. chirurgická klinika - cévně-transplantační	1 117	1 254	-137	89%	112	157	-45	71%	-2	65%	3	0	4	4	4	6	3	618	128%	10
06 - Neurochirurgická klinika	1 384	1 273	111	109%	166	160	6	104%	1	115%	5	0	5	4	10	8	6	512	100%	0
08 - Porodnicko-gynekologická klinika	3 013	3 052	-39	99%	340	357	-17	95%	2	116%	8	7	13	19	13	22	26	1 257	103%	3
10 - Dětská klinika	3 162	3 298	-136	96%	352	402	-50	88%	-0	97%	12	8	5	13	20	17	16	1 442	110%	10
11 - Ortopedická klinika	1 761	1 967	-206	90%	201	236	-35	85%	1	109%	10	0	2	12	11	11	16	994	126%	15
12 - Urologická klinika	1 364	1 542	-178	88%	156	201	-45	78%	-0	93%	4	1	3	4	8	10	10	755	131%	13
13 - Otolaryngologická klinika	839	1 019	-180	82%	107	101	6	106%	1	115%	5	0	1	3	9	6	7	555	148%	13
14 - Oční klinika	701	664	37	106%	67	71	-4	94%	1	121%	1	0	1	5	6	7	3	224	100%	0
25 - Klinika ústní, čelistní a obličejové chirurgie	655	852	-197	77%	74	100	-26	74%	0	100%	1	0	2	5	4	8	4	547	156%	15
29 - Oddělení plastické a estetické chirurgie	0	0	0	0%	0	0	0	0%	0	0%	0	0	0	0	0	0	0	0	0%	0
31 - Traumatologická klinika	1 470	1 710	-240	86%	173	202	-29	86%	-0	93%	2	3	5	7	9	4	10	885	137%	18
50 - Kardiologická klinika	551	548	3	101%	63	68	-5	93%	0	100%	0	0	5	3	3	4	2	206	100%	0
<b>Interní a komplexární obory</b>	<b>16 871</b>	<b>18 135</b>	<b>-1 264</b>	<b>93%</b>	<b>1 897</b>	<b>2 141</b>	<b>-244</b>	<b>89%</b>	<b>0</b>	<b>100%</b>	<b>39</b>	<b>37</b>	<b>70</b>	<b>79</b>	<b>85</b>	<b>78</b>	<b>108</b>	<b>8 439</b>	<b>120%</b>	<b>91</b>
01 - I. interní klinika - kardiologická	3 564	3 798	-234	94%	371	403	-32	92%	-3	85%	8	8	17	16	19	16	19	1 683	116%	17
02 - II. interní klinika gastroenterologie a geriatry	2 263	1 984	279	114%	239	258	-19	93%	3	141%	10	5	12	13	10	11	8	821	100%	0
03 - III. interní klinika - nefrologická, revmatologická a endokrinologická	2 113	2 133	-20	99%	245	248	-3	99%	1	111%	6	5	5	8	11	7	18	836	102%	2
07 - Klinika anesteziologie, resuscitace a intenzivní medicíny	1 166	1 285	-119	91%	126	176	-50	72%	-0	98%	5	2	2	6	4	9	11	645	123%	9
09 - Novorozenecké oddělení	1 781	1 818	-37	98%	228	210	18	109%	3	138%	8	3	13	13	12	12	8	757	105%	3
15 - Oddělení alergologie a kl. imun.	0	0	0	0%	0	0	0	0%	0	0%	0	0	0	0	0	0	0	0	0%	0
16 - Klinika plicních nemocí a tuberkulózy	2 187	2 379	-192	92%	249	272	-23	92%	-1	86%	3	1	8	11	8	10	14	1 159	120%	14
17 - Neurologická klinika	1 460	1 959	-499	75%	172	238	-66	72%	-1	88%	1	7	5	7	8	8	8	1 352	158%	36
18 - Klinika psychiatrie	799	910	-111	88%	88	122	-34	72%	0	104%	1	3	2	4	4	7	5	447	133%	8
19 - Klinika pracovního lékařství	0	0	0	0%	0	0	0	0%	0	0%	0	0	0	0	0	0	0	0	0%	0
20 - Klinika chorob kožních a pohlavních	437	504	-67	87%	35	60	-25	58%	-1	53%	0	2	0	1	2	0	5	269	133%	5
21 - Onkologická klinika	1 470	1 586	-116	93%	174	198	-24	88%	-1	90%	0	2	6	6	7	7	9	801	117%	9
22 - Klinika nukleární medicíny	230	236	-6	97%	22	31	-9	71%	-0	80%	0	0	0	0	1	0	3	95	107%	1
26 - Oddělení rehabilitace	548	627	-79	87%	65	71	-6	92%	1	150%	0	0	4	0	2	5	10	273	141%	6
27 - Klinika tělovýchovného lékařství a kardiovaskulární rehabilitace	0	0	0	0%	0	0	0	0%	0	0%	0	0	0	0	0	0	0	0	0%	0
30 - Oddělení geriatry	510	475	35	107%	53	53	0	100%	-1	75%	0	0	2	3	2	3	2	180	100%	0
32 - Hemato-onkologická klinika	690	838	-148	82%	79	115	-36	69%	-0	88%	0	0	2	4	3	5	8	429	153%	11
36 - Oddělení klinické logopedie	0	0	0	0%	0	0	0	0%	0	0%	0	0	0	0	0	0	0	0	0%	0
39 - Oddělení klinické psychologie	0	0	0	0%	0	0	0	0%	0	0%	0	0	0	0	0	0	0	0	0%	0
60 - Oddělení urgentního příjmu	0	0	0	0%	0	0	0	0%	0	0%	0	0	0	0	0	0	0	0	0%	0


**Legenda:**

Denní report počtu pacientů přijatých k hospitalizaci čerpá z chorobopisů MEDEA.

Na úrovni kliniky obsahuje veškeré příjmy na lůžko dotčené kliniky, včetně hospitalizací přeložených z jiných klinik (ne však příjmy z jiných středisek v rámci dané kliniky).

Na úrovni FNOL celkem obsahuje pouze externí příjmy, vyloučeny jsou veškeré překlady v rámci FNOL.

Kumulativní počet pacientů přijatých k hospitalizaci od začátku roku je srovnáván se stejným obdobím referenčního roku. Ve stejné logice je srovnáván kumulativní počet posledních 30 dnů.

Ukazatel Pr7d22/Pr7d19: průměrný počet pacientů přijatých k hospitalizaci za posledních 7 dní aktuálního období je srovnán se 7-denním průměrem referenčního roku 2019.

Ukazatel 'Referenční cíl' do konce roku: vyjadřuje počet pacientů přijatých k hospitalizaci, který je nutno splnit do konce roku 2022 pro dosažení produkce referenčního roku 2019. Pokud byl vykázan v aktuálním roce do dne reportu vyšší objem péče, zůstává 'Referenční cíl' shodný s výkonností referenčního roku.

Referenční cíl se může lišit od "produkčního cíle", který je uveden v měsíčním reportingu a reflektuje výsledky jednání hospodářských schůzek.

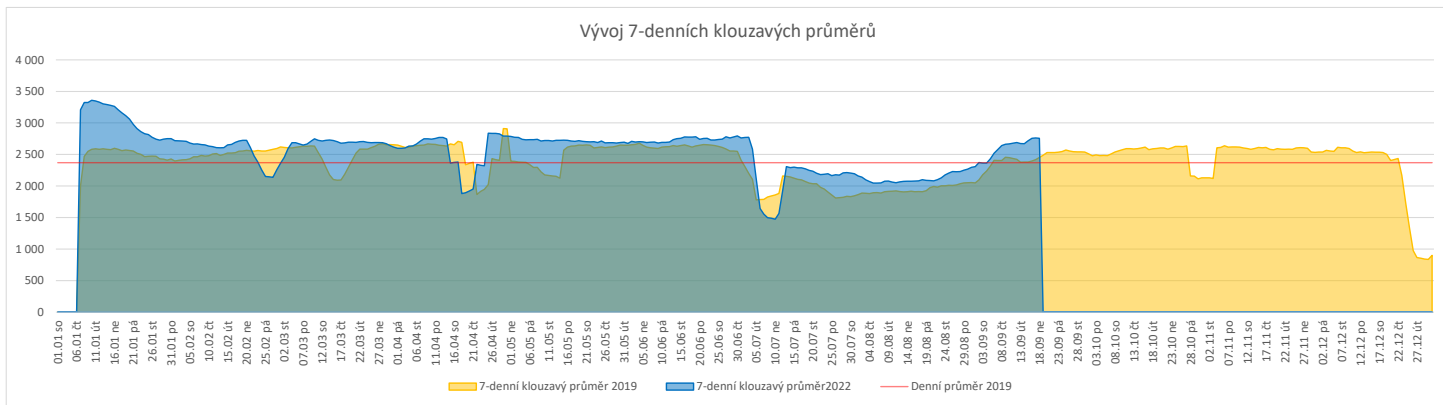
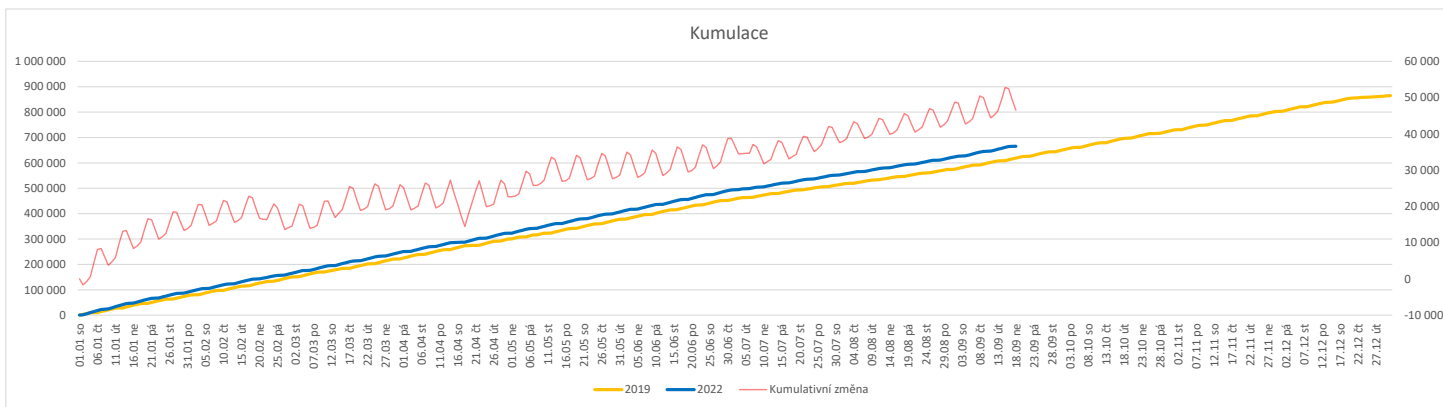
Ukazatel Týdenní navýšení: Navýšení týdenního počtu přijatých pacientů k hospitalizaci ve zbývajícím období do konce roku ke splnění 'Referenčního cíle'.

**Poznámka:**

01 - I. interní klinika - kardiologická

V počtech přijatých pacientů nejsou započítány hodnoty covid+ oddělení Franze Josefa

FNOL CELKEM	Od počátku roku				Období posledních 30 dnů				Posledních 7 dní do 18.09.2022							Referenční cíl do konce roku	Týdenní navýšení			
	2022	2019	2022/2019	108%	2022	2019	2022/2019	101%	Pr7d22/7d19	Ne 18	So 17	Pa 16	Čt 15	St 14	Út 13			Po 12		
	665 674	619 077	46 597	108%	73 354	72 418	936	101%	304	112%	508	486	3 271	3 818	3 597			3 804	3 819	245 956
01 - I. interní klinika - kardiologická	16 794	20 382	-3 588	82%	1 841	2 097	-256	88%	-18	82%	4	8	92	121	127	123	106	12 297	141%	257
02 - II. interní klinika gastroenterologie (bez geriatry)	24 072	19 074	4 998	126%	2 641	2 200	441	120%	42	168%	6	6	136	169	157	134	122	7 583	100%	0
03 - III. interní klinika - nefrologická, revmatologická a endokrinologická	33 277	30 311	2 966	110%	3 796	3 682	114	103%	28	123%	10	16	203	194	217	213	202	12 058	100%	0
04 - I. chirurgická klinika	17 237	17 353	-116	99%	1 816	2 051	-235	89%	-3	96%	19	10	84	95	106	112	80	7 216	102%	9
05 - II. chirurgická klinika - cévně-transplantační	8 316	8 499	-183	98%	936	1 005	-69	93%	4	112%	0	0	61	70	47	50	59	3 549	105%	14
06 - Neurochirurgická klinika	9 055	7 767	1 288	117%	1 155	987	168	117%	7	123%	1	4	61	28	50	66	65	2 960	100%	0
07 - Klinika anesteziologie, resuscitace a intenzivní medicíny	20 438	21 526	-1 088	95%	2 413	2 651	-238	91%	6	107%	3	4	118	134	143	138	140	9 722	113%	78
08 - Porodnicko-gynekologická klinika	20 860	23 479	-2 619	89%	2 204	2 751	-547	80%	-11	88%	13	17	116	101	89	122	124	11 797	129%	188
09 - Novorozenecké oddělení	1 872	1 571	301	119%	1 660	1 67	-7	96%	2	155%	2	2	10	8	5	4	14	621	100%	0
10 - Dětská klinika	34 629	32 678	1 951	106%	3 735	3 715	20	101%	-6	96%	28	32	146	171	231	172	199	14 087	100%	0
11 - Ortopedická klinika	29 115	25 383	3 732	114%	3 407	3 112	295	109%	39	138%	12	0	181	189	197	197	235	10 778	100%	0
12 - Urologická klinika	26 160	26 679	-519	98%	3 199	3 213	-14	100%	9	109%	4	3	109	165	172	174	188	11 075	105%	38
13 - Otolaryngologická klinika	30 233	26 417	3 816	114%	3 519	2 756	763	128%	38	141%	54	47	142	176	142	167	193	9 422	100%	0
14 - Oční klinika	30 702	28 951	1 751	106%	3 280	3 400	-120	96%	26	124%	36	28	128	159	162	200	212	11 513	100%	0
15 - Oddělení alergologie a kl. imun.	17 651	17 490	161	101%	2 023	2 196	-173	92%	-10	87%	0	0	67	104	99	118	110	7 281	100%	0
16 - Klinika plicních nemocí a tuberkulózy	20 335	20 848	-513	98%	2 398	2 395	3	100%	17	123%	2	3	90	157	116	126	162	8 550	106%	37
17 - Neurologická klinika	15 488	17 245	-1 757	90%	1 700	2 118	-418	80%	-10	87%	2	0	69	90	78	153	108	8 455	126%	126
18 - Klinika psychiatrie	12 797	11 905	892	107%	1 493	1 512	-19	99%	12	126%	12	7	69	100	65	45	97	5 157	100%	0
19 - Klinika pracovního lékařství	36 537	13 374	23 163	273%	2 291	1 115	1 176	205%	37	198%	0	0	61	215	59	154	31	3 385	100%	0
20 - Klinika chorob kožních a pohlavních	27 106	26 781	325	101%	2 779	2 875	-96	97%	-0	100%	3	5	111	110	125	167	177	11 299	100%	0
21 - Onkologická klinika	48 650	42 363	6 287	115%	5 567	5 224	343	107%	36	121%	6	12	276	309	297	243	272	16 607	100%	0
22 - Klinika nukleární medicíny	2 153	2 206	-53	98%	247	274	-27	90%	-2	81%	0	0	12	18	3	20	4	1 101	105%	4
24 - Klinika zubního lékařství	0	0	0	0%	0	0	0	0%	0	0%	0	0	0	0	0	0	0	0	0	0
25 - Klinika ústní, čelistní a obličejové chirurgie	29 026	29 468	-442	99%	3 205	3 295	-90	97%	1	101%	61	68	127	130	123	139	118	12 750	104%	32
26 - Oddělení rehabilitace	25 054	24 431	623	103%	2 839	3 046	-207	93%	0	100%	6	5	155	153	109	112	170	9 989	100%	0
27 - Klinika tělovýchovného lékařství a kardiovaskulární rehabilitace	17 925	15 785	2 140	114%	2 175	1 656	519	131%	21	139%	0	0	103	110	126	65	110	6 196	100%	0
28 - Ústav lékařské genetiky	3 751	5 458	-1 707	69%	362	512	-150	71%	-7	67%	0	0	17	16	25	18	17	3 433	199%	122
29 - Oddělení plastické a estetické chirurgie	10 214	11 025	-811	93%	1 183	1 405	-222	84%	-4	91%	3	2	39	72	63	57	58	5 160	119%	58
30 - Oddělení geriatry	1 728	1 909	-181	91%	177	243	-66	73%	-2	73%	0	0	17	4	3	7	7	879	126%	13
31 - Traumatologická klinika	13 104	13 871	-767	94%	1 543	1 745	-202	88%	-3	94%	0	0	67	80	84	73	60	6 298	114%	55
32 - Hemato-onkologická klinika	18 975	18 714	261	101%	2 111	2 411	-300	88%	16	120%	6	2	95	129	165	141	110	7 121	100%	0
33 - Oddělení klinické biochemie	891	827	64	108%	78	55	23	142%	-0	90%	0	0	4	7	0	0	8	378	100%	0
35 - Transfúzní oddělení	360	162	198	222%	62	25	37	248%	6	1400%	0	0	36	0	2	3	1	51	100%	0
38 - Ústav soudního lékařství a medicínského práva	0	0	0	0%	0	0	0	0%	0	0%	0	0	0	0	0	0	0	0	0	0
39 - Oddělení klinické psychologie	4 789	4 778	11	100%	613	545	68	112%	2	109%	0	0	40	26	17	38	24	1 820	100%	0
43 - Ústav farmakologie	291	238	53	122%	20	25	-5	80%	0	150%	0	0	3	1	1	0	1	111	100%	0
45 - Sociální oddělení	1 134	1 183	-49	96%	143	133	10	108%	1	118%	0	0	3	12	13	9	8	543	110%	4
50 - Kardiochirurgická klinika	5 916	4 363	1 553	136%	663	592	71	112%	6	132%	1	1	28	38	31	36	33	1 907	100%	0
60 - Oddělení urgentního příjmu	47 779	43 960	3 819	107%	5 395	5 173	222	104%	20	112%	211	204	184	148	145	189	182	17 008	100%	0
Očkovací centrum	26 005	381	25 624	6825%	1 122	35	1 087	3206%	42	5000%	0	0	3	168	16	113	0	196	100%	0



**Legenda:**

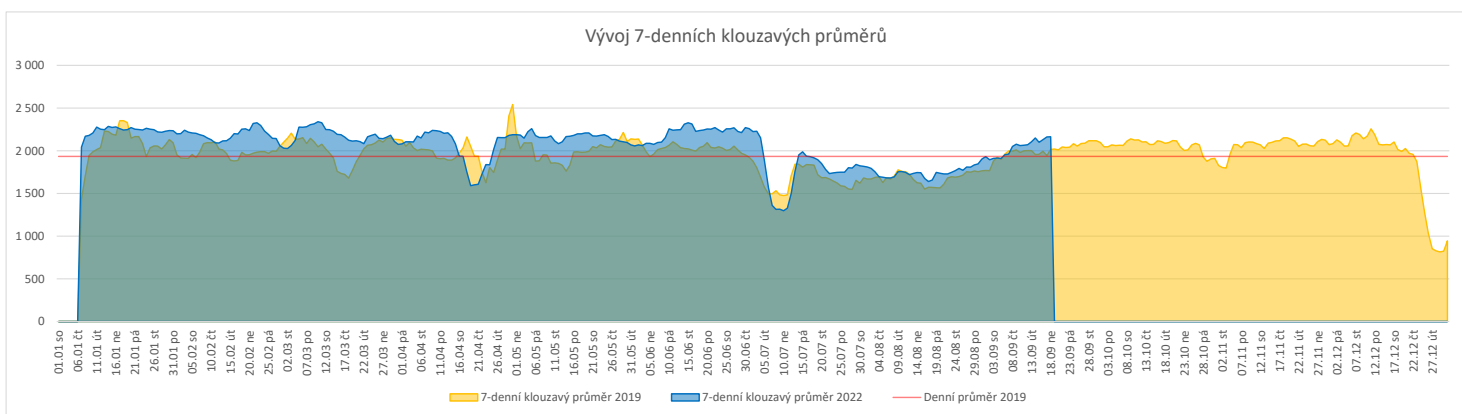
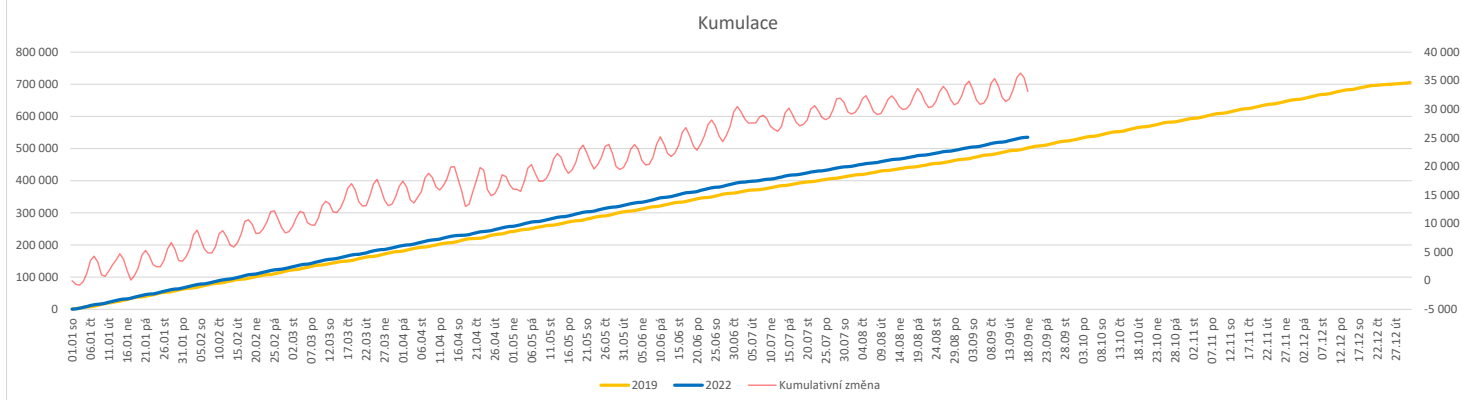
Denní report počtu ambulantních vyšetření obsahuje všechny ambulantně ošetřená rodná čísla v daný den na konkrétní klinice.  
 Kumulativní počet ambulantních vyšetření od začátku roku je srovnáván se stejným obdobím referenčního roku. Ve stejné logice je srovnáván kumulativní počet posledních 30 dnů.  
 Ukazatel Pr7d22/7d19: průměrný počet ambulantně vyšetřených pacientů za posledních 7 dní je srovnáván se 7-denním průměrem referenčního roku 2019.  
 Ukazatel 'Referenční cíl' do konce roku: vyjadřuje počet ambulantně vyšetřených pacientů, který je nutno splnit do konce roku 2022 pro dosažení produkce referenčního roku 2019. Pokud byl vykázan v aktuálním roce do dne reportu vyšší objem péče, zůstává 'Referenční cíl' shodný s výkonností referenčního roku.  
 Referenční cíl se může lišit od 'produkčního cíle', který je uveden v měsíčním reportingu a reflektuje výsledky jednání hospodářských schůzek.  
 Ukazatel Týdenní navýšení: Navýšení týdenního počtu ambulantních vyšetření ve zbývajícím období do konce roku ke splnění 'Referenčního cíle'.

**Poznámka:**

60 - Oddělení urgentního příjmu V počtech ambulantních vyšetření nejsou započítány vyšetření na pracovištích Antigenní testy a Odběrové místo.

**Vývoj počtu laboratorních výkonů evidovaných v OpenLIMS a žádanků evidovaných v LIMS (RČ/den/klinika) k datu 18.09.2022**

	Od počátku roku				Období posledních 30 dnů				Posledních 7 dní do 18.09.2022							Referenční cíl do konce roku	Týdenní navýšení			
	2022	2019	2022/2019	106%	2022	2019	2022/2019	100%	Pr7d22/7d19	Ne 18	So 17	Pa 16	Čt 15	St 14	Út 13			Po 12		
<b>FNOL CELKEM</b>	<b>515 462</b>	<b>486 560</b>	<b>28 902</b>	<b>106%</b>	<b>57 722</b>	<b>57 455</b>	<b>267</b>	<b>100%</b>	<b>147</b>	<b>107%</b>	<b>646</b>	<b>1 581</b>	<b>2 519</b>	<b>2 627</b>	<b>2 709</b>	<b>2 749</b>	<b>1 709</b>	<b>203 659</b>	<b>83%</b>	<b>0</b>
28 - Ústav lékařské genetiky	1 649	1 779	-130	93%	173	159	14	109%	2	131%	0	0	6	8	10	15	8	705	123%	10
32 - Hemato-onkologická klinika	175 709	167 360	8 349	105%	19 578	20 056	-478	98%	58	109%	244	257	844	883	948	871	933	67 475	100%	0
33 - Oddělení klinické biochemie	243 469	238 249	5 220	102%	28 832	28 143	689	102%	80	108%	296	1 221	1 295	1 312	1 373	1 499	293	97 265	100%	0
35 - Transfúzní oddělení	15 964	16 707	-743	96%	1 887	1 924	-37	98%	-2	97%	62	49	92	73	77	43	65	7 397	111%	54
38 - Ústav soudního lékařství a medicínského práva	2 830	2 232	598	127%	327	269	58	122%	6	1500%	0	0	0	39	0	0	6	1 171	100%	0
40 - Ústav mikrobiologie	75 841	60 233	15 608	126%	6 925	6 904	21	100%	12	105%	44	54	282	312	301	321	404	22 943	100%	0


**Legenda:**

Denní report obsahuje množství laboratorních výkonů ve vyjádření RČ/den/klinika evidovaných v systému OpenLIMS.

U klinik 28 a 40 jsou zdrojem obdržené žádanky ve vyjádření RČ/den/klinika evidovaných v systému LIMS.

Kumulativní počet laboratorních výkonů od začátku roku je srovnáván se stejným obdobím referenčního roku. Ve stejné logice je srovnáván kumulativní počet posledních 30 dnů.

Ukazatel Pr7d22/7d19: průměrný počet laboratorních výkonů za posledních 7 dní je srovnán se 7-denním průměrem referenčního roku 2019.

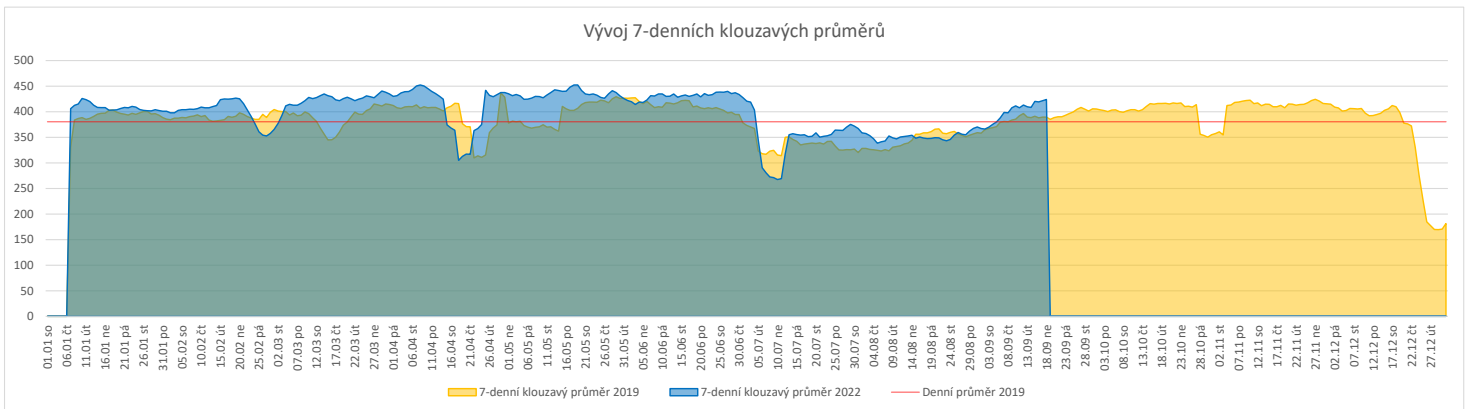
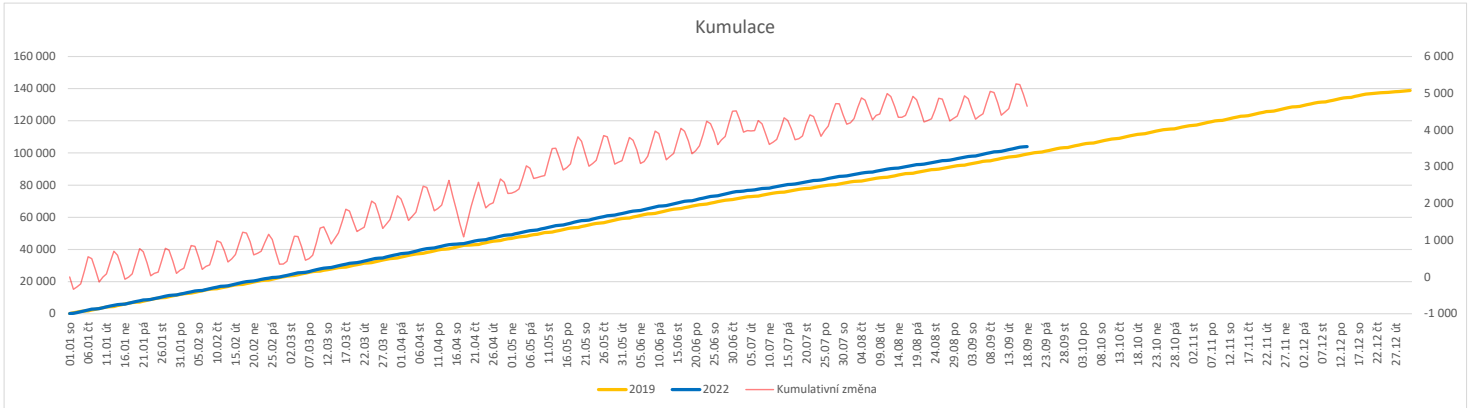
Ukazatel 'Referenční cíl' do konce roku: vyjadřuje počet laboratorních výkonů, který je nutno splnit do konce roku 2022 pro dosažení produkce referenčního roku 2019. Pokud byl vykázan v aktuálním roce do dne reportu vyšší objem péče, zůstává 'Referenční cíl' shodný s výkonností referenčního roku.

Referenční cíl se může lišit od 'produkčního cíle', který je uveden v měsíčním reportingu a reflektuje výsledky jednání hospodářských schůzek.

Ukazatel Týdenní navýšení: Navýšení týdenního počtu laboratorních výkonů ve zbývajícím období do konce roku ke splnění 'Referenčního cíle'.

**Vývoj počtu RDG vyšetření (RČ/den/klinika) k datu 18.09.2022**

	Od počátku roku				Období posledních 30 dnů			Posledních 7 dní do 18.09.2022							Referenční cíl do konce roku	Týdenní navýšení				
	2022	2019	2022/2019	105%	2022	2019	2022/2019	98%	Pr7d22/7d19	Ne 18	So 17	Pa 16	Čt 15	St 14			Út 13	Po 12		
<b>FNOL CELKEM</b>	<b>103 990</b>	<b>99 317</b>	<b>4 673</b>	<b>105%</b>	<b>11 634</b>	<b>11 903</b>	<b>-269</b>	<b>98%</b>	<b>35</b>	<b>109%</b>	<b>169</b>	<b>211</b>	<b>476</b>	<b>535</b>	<b>509</b>	<b>498</b>	<b>569</b>	<b>39 556</b>	<b>100%</b>	<b>0</b>
22 - Klinika nukleární medicíny	7 291	7 477	-186	98%	715	911	-196	78%	-2	94%	0	17	39	40	25	33	37	2 986	107%	14
34 - Radiologická klinika	96 699	91 840	4 859	105%	10 919	10 992	-73	99%	36	110%	169	194	437	495	484	465	532	36 756	100%	0


**Legenda:**

Denní report obsahuje množství RDG výkonů ve vyjádření RČ/den/klinika.

Kumulativní počet RDG výkonů od začátku roku je srovnáván se stejným obdobím referenčního roku. Ve stejné logice je srovnáván kumulativní počet posledních 30 dní.

Ukazatel Pr7d22/7d19: průměrný počet RDG výkonů za posledních 7 dní je srovnán se 7-denním průměrem referenčního roku 2019.

Ukazatel 'Referenční cíl' do konce roku: vyjadřuje počet RDG výkonů, který je nutno splnit do konce roku 2022 pro dosažení produkce referenčního roku 2019. Pokud byl vykázan v aktuálním roce do dne reportu vyšší objem péče, zůstává 'Referenční cíl' shodný s výkonností referenčního roku.

Referenční cíl se může lišit od 'produkčního cíle', který je uveden v měsíčním reportingu a reflektuje výsledky jednání hospodářských schůzek.

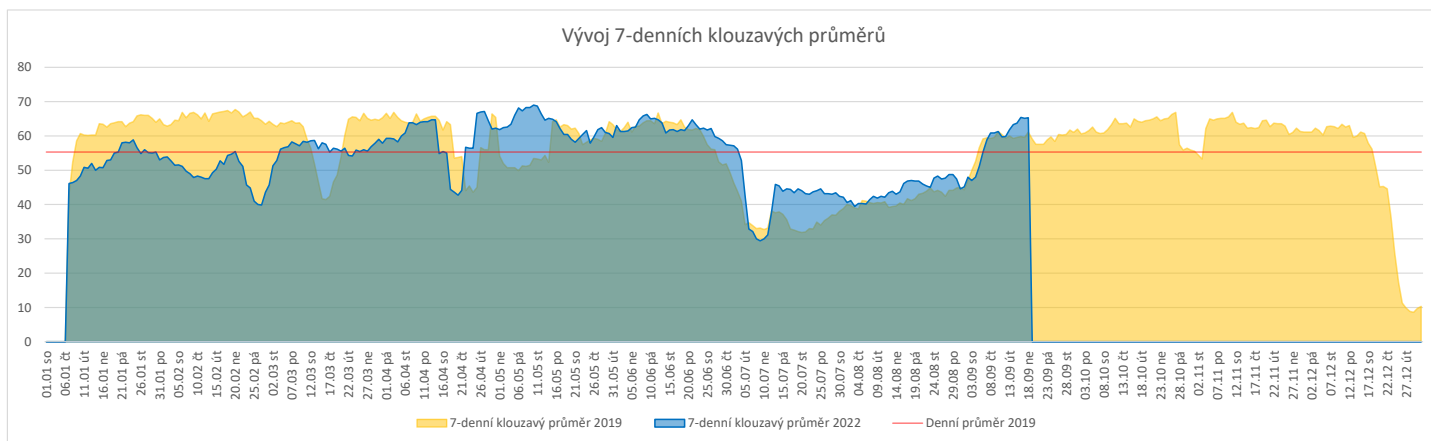
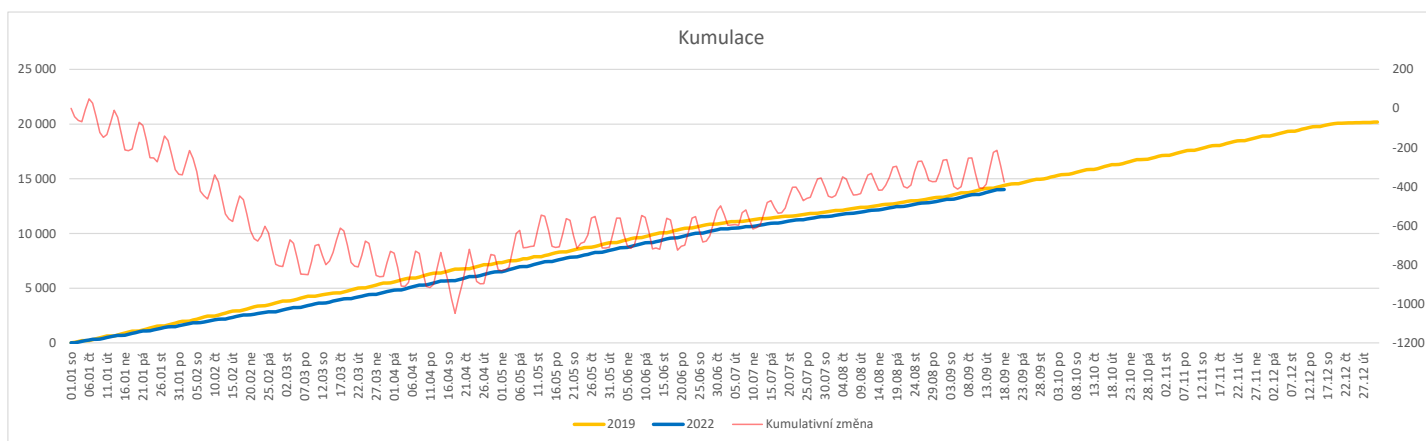
Ukazatel Týdenní navýšení: Navýšení týdenního počtu RDG výkonů ve zbývajícím období do konce roku ke splnění 'Referenčního cíle'.

**Poznámka:**

34 - Radiologická klinika

V počtech RDG vyšetření nejsou započítána mamografická vyšetření.

	Od počátku roku				Období posledních 30 dnů				Posledních 7 dní do 18.09.2022							Referenční cíl do konce roku	Týdenní navýšení			
	2022	2019	2022/2019	%	2022	2019	2022/2019	%	Pr7d22/7d19	Ne 18	So 17	Pa 16	Čt 15	St 14	Út 13			Po 12		
<b>FNOL CELKEM (bez vlivu klinik s počtem operací 2019 v MEDIX=0)</b>	<b>13 842</b>	<b>14 397</b>	<b>-555</b>	<b>96%</b>	<b>1 611</b>	<b>1 702</b>	<b>-91</b>	<b>95%</b>	<b>4</b>	<b>106%</b>	<b>9</b>	<b>7</b>	<b>84</b>	<b>87</b>	<b>92</b>	<b>98</b>	<b>76</b>	<b>6 344</b>	<b>110%</b>	<b>40</b>
01 - I. interní klinika - kardiologická	157	0	157	0%	15	0	15	0%	1	0%	0	0	0	0	0	4	0	1	100%	0
04 - I. chirurgická klinika	2 191	2 309	-118	95%	240	254	-14	94%	0	104%	3	3	12	15	14	15	9	1 026	113%	9
05 - II. chirurgická klinika - cévně-transplantační	833	887	-54	94%	89	114	-25	78%	-1	73%	0	0	4	5	3	4	6	405	115%	4
06 - Neurochirurgická klinika	1 383	1 257	126	110%	168	161	7	104%	1	115%	2	0	8	6	7	7	8	510	100%	0
07 - Klinika anesteziologie, resuscitace a intenzivní medicíny	0	0	0	0%	0	0	0	0%	0	0%	0	0	0	0	0	0	0	0	0%	0
08 - Porodnicko-gynekologická klinika	1 742	1 784	-42	98%	168	186	-18	90%	1	109%	1	1	13	11	7	8	10	758	106%	3
10 - Dětská klinika	223	250	-27	89%	30	34	-4	88%	1	180%	0	0	0	0	9	0	0	130	126%	2
11 - Ortopedická klinika	1 958	2 029	-71	97%	232	246	-14	94%	1	109%	0	0	11	12	17	24	12	924	108%	6
12 - Urologická klinika	1 320	1 408	-88	94%	159	183	-24	87%	-1	89%	0	0	8	9	8	9	6	637	116%	7
13 - Otolaryngologická klinika	1 028	1 069	-41	96%	129	114	15	113%	1	116%	1	0	7	5	8	8	8	466	110%	3
14 - Oční klinika	192	159	33	121%	15	15	0	100%	0	160%	0	0	0	3	0	0	5	82	100%	0
21 - Onkologická klinika	18	0	18	0%	0	0	0	0%	0	0%	0	0	0	0	0	0	0	0	0%	0
25 - Klinika ústní, čelistní a obličejové chirurgie	351	393	-42	89%	53	44	9	120%	1	150%	0	0	4	6	3	4	1	211	125%	3
29 - Oddělení plastické a estetické chirurgie	438	522	-84	84%	58	66	-8	88%	-0	81%	0	1	3	3	0	6	0	289	141%	6
31 - Traumatologická klinika	1 529	1 552	-23	99%	192	192	0	100%	0	100%	1	2	8	7	12	7	9	651	104%	2
34 - Radiologická klinika	43	40	3	108%	2	1	1	200%	0	0%	0	0	2	0	0	0	0	8	100%	0
47 - Centrální operační sály	72	220	-148	33%	8	25	-17	32%	-0	67%	1	0	0	1	0	2	0	212	331%	11
50 - Kardiochirurgická klinika	539	518	21	104%	68	67	1	101%	1	138%	0	0	4	4	4	4	2	218	100%	0


**Legenda:**

Denní report počtu operací obsahuje všechny uvedené oddělení prováděné operace v daný den na sálech, které jsou evidované v MEDIX.

Kumulativní počet operací od začátku roku je srovnáván se stejným obdobím referenčního roku. Ve stejné logice je srovnáván kumulativní počet posledních 30 dní.

Ukazatel Pr7d22/7d19: průměrný počet operací za posledních 7 dní je srovnán se 7-denním průměrem referenčního roku 2019.

Ukazatel 'Referenční cíl' do konce roku: vyjadřuje počet operací, který je nutno splnit do konce roku 2022 pro dosažení produkce referenčního roku 2019. Pokud byl vykázan v aktuálním roce do dne reportu vyšší objem péče, zůstává 'Referenční cíl' shodný s výkonností referenčního roku.

Referenční cíl' se může lišit od 'produkčního cíle', který je uveden v měsíčním reportingu a reflektuje výsledky jednání hospodářských schůzek.

Ukazatel Týdenní navýšení: Navýšení týdenního počtu operací ve zbývajícím období do konce roku ke splnění 'Referenčního cíle'.

### Využití operačních sálů dětské kliniky dle operujících klinik k datu 18.09.2022

FNOL CELKEM	Od počátku roku				Období posledních 30 dnů				Posledních 7 dní od do 18.09.2022								Referenční cíl do konce roku		Týdenní navýšení	
	2022	2019	2022/2019	%	2022	2019	2022/2019	%	Pr7d22/7d19	%	Ne 18	So 17	Pa 16	Čt 15	St 14	Út 13	Po 12	646		122%
	1 114	1 232	-118	90%	148	168	-20	88%	12	132%	0	0	9	9	13	9	10			
04 - I. chirurgická klinika	191	231	-40	83%	27	27	0	100%	7	240%	0	0	1	5	0	6	0	150	136%	3
05 - II. chirurgická klinika - cévně-transplantační	10	15	-5	67%	1	5	-4	20%	-1	0%	0	0	0	0	0	0	0	9	225%	1
06 - Neurochirurgická klinika	2	0	2	0%	0	0	0	0%	0	0%	0	0	0	0	0	0	0	0	0%	0
08 - Porodnicko-gynekologická klinika	0	0	0	0%	0	0	0	0%	0	0%	0	0	0	0	0	0	0	0	0%	0
10 - Dětská klinika	223	250	-27	89%	30	34	-4	88%	4	180%	0	0	0	0	9	0	0	130	126%	2
11 - Ortopedická klinika	74	23	51	322%	9	2	7	450%	4	0%	0	0	0	0	4	0	0	19	100%	0
12 - Urologická klinika	258	307	-49	84%	39	44	-5	89%	-1	92%	0	0	5	4	0	3	0	175	139%	4
13 - Otolaryngologická klinika	215	265	-50	81%	28	35	-7	80%	1	113%	0	0	3	0	0	0	6	153	149%	4
14 - Oční klinika	72	45	27	160%	4	4	0	100%	4	0%	0	0	0	0	0	4	29	100%	0	
25 - Klinika ústní, čelistní a obličejové chirurgie	4	4	0	100%	0	0	0	0%	0	0%	0	0	0	0	0	0	0	0	0%	0
29 - Oddělení plastické a estetické chirurgie	56	68	-12	82%	9	11	-2	82%	-3	0%	0	0	0	0	0	0	0	32	160%	1
31 - Traumatologická klinika	8	24	-16	33%	1	6	-5	17%	-3	0%	0	0	0	0	0	0	0	30	214%	2
47 - Centrální operační sály	1	0	1	0%	0	0	0	0%	0	0%	0	0	0	0	0	0	0	0	0%	0
50 - Kardiochirurgická klinika	0	0	0	0%	0	0	0	0%	0	0%	0	0	0	0	0	0	0	0	0%	0

