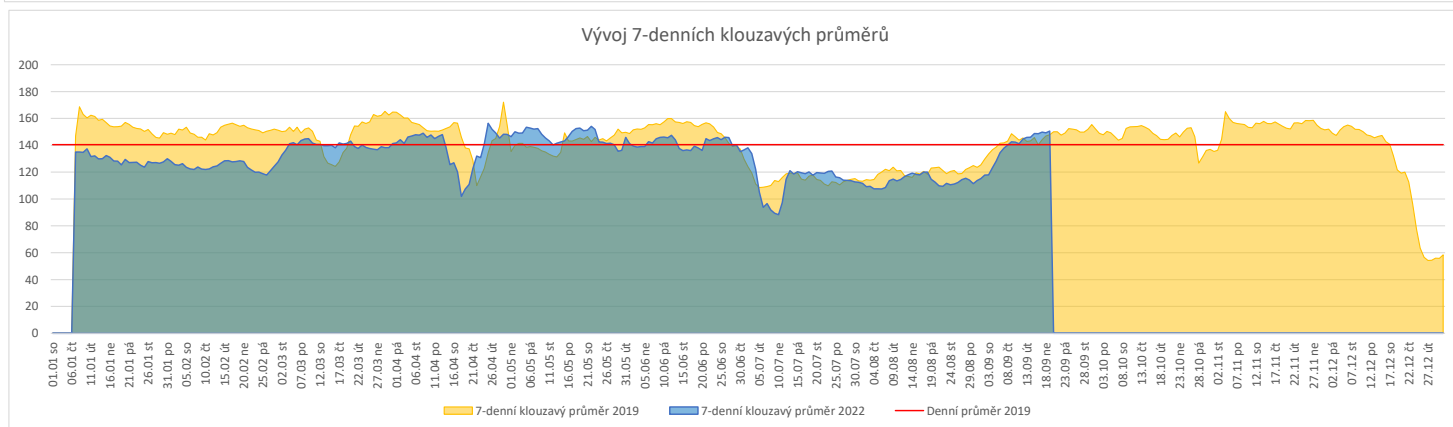
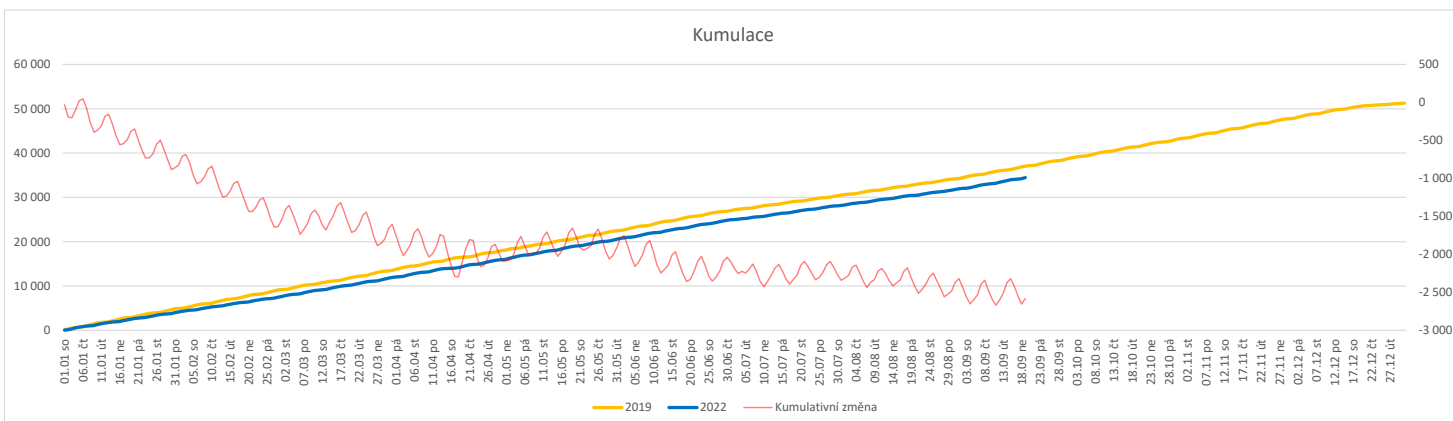


Vývoj počtu pacientů přijatých k hospitalizaci (RČ/den/klinika) k datu 19.09.2022

	Od počátku roku			Období posledních 30 dnů			Posledních 7 dní do 19.09.2022							Referenční cíl do konce roku	Týdenní navýšení					
	2022	2019	2022/2019	2022	2019	2022/2019	Pr7d22/Pr7d19	Po 19	Ne 18	So 17	Pa 16	Čt 15	St 14			Út 13				
FNOL CELKEM - bez překladů vč. COVID+ (kliniky níže vč. překladů)	34 459	37 043	-2 584	93%	4 041	4 317	-276	94%	3	102%	234	99	59	114	172	189	187	16 812	118%	185
Chirurgické obory	17 469	18 837	-1 368	93%	2 069	2 215	-146	93%	1	101%	115	60	22	44	93	104	109	8 492	119%	98
04 - I. chirurgická klinika	2 537	2 882	-345	88%	290	331	-41	88%	-1	95%	18	10	3	2	18	14	12	1 403	133%	25
05 - II. chirurgická klinika - cévně-transplantační	1 124	1 259	-135	89%	116	159	-43	73%	-1	82%	7	3	0	4	4	4	6	611	128%	10
06 - Neurochirurgická klinika	1 393	1 279	114	109%	170	158	12	108%	1	128%	9	5	0	5	4	10	8	506	100%	0
08 - Porodnicko-gynekologická klinika	3 030	3 071	-41	99%	352	363	-11	97%	-0	99%	17	8	7	13	19	13	22	1 240	103%	3
10 - Dětská klinika	3 178	3 315	-137	96%	365	404	-39	90%	-0	97%	16	12	8	5	13	20	16	1 426	111%	10
11 - Ortopedická klinika	1 774	1 977	-203	90%	214	238	-24	90%	-0	98%	13	10	0	2	12	11	11	981	126%	15
12 - Urologická klinika	1 375	1 549	-174	89%	164	198	-34	83%	-0	93%	11	4	1	3	4	8	10	744	131%	13
13 - Otolaryngologická klinika	848	1 023	-175	83%	115	102	13	113%	1	114%	9	5	0	1	3	9	6	546	147%	13
14 - Oční klinika	707	665	42	106%	72	69	3	104%	1	153%	6	1	0	1	5	6	7	223	100%	0
25 - Klinika ústní, čelistní a obličejové chirurgie	660	856	-196	77%	79	95	-16	83%	0	104%	5	1	0	2	5	4	8	542	157%	14
29 - Oddělení plastické a estetické chirurgie	0	0	0	0%	0	0	0	0%	0	0%	0	0	0	0	0	0	0	0	0%	0
31 - Traumatologická klinika	1 475	1 723	-248	86%	175	210	-35	83%	-2	69%	5	2	3	5	7	9	4	880	139%	18
50 - Kardiologická klinika	554	548	6	101%	63	66	-3	95%	0	113%	3	0	0	5	3	3	4	206	100%	0
Interní a komplexární obory	16 990	18 206	-1 216	93%	1 972	2 102	-130	94%	2	103%	119	39	37	70	79	85	78	8 320	120%	87
01 - I. interní klinika - kardiologická	3 581	3 808	-227	94%	374	394	-20	95%	-1	95%	17	8	8	17	16	19	16	1 666	116%	17
02 - II. interní klinika gastroenterologie a geriatry	2 273	1 989	284	114%	243	256	-13	95%	3	148%	10	10	5	12	13	10	11	816	100%	0
03 - III. interní klinika - nefrologická, revmatologická a endokrinologická	2 133	2 142	-9	100%	261	243	18	107%	1	109%	20	6	5	5	8	11	7	816	101%	1
07 - Klinika anesteziologie, resuscitace a intenzivní medicíny	1 172	1 292	-120	91%	128	178	-50	72%	-1	89%	6	5	2	2	6	4	9	639	123%	9
09 - Novorozenecké oddělení	1 795	1 830	-35	98%	239	214	25	112%	3	139%	14	8	3	13	13	12	12	743	105%	3
15 - Oddělení alergologie a kl. imun.	0	0	0	0%	0	0	0	0%	0	0%	0	0	0	0	0	0	0	0	0%	0
16 - Klinika plicních nemocí a tuberkulózy	2 208	2 390	-182	92%	258	275	-17	94%	-1	94%	21	3	1	8	11	8	10	1 138	119%	13
17 - Neurologická klinika	1 470	1 964	-494	75%	177	232	-55	76%	0	100%	10	1	7	5	7	8	8	1 342	158%	36
18 - Klinika psychiatrie	804	915	-111	88%	92	110	-18	84%	-0	96%	5	1	3	2	4	4	7	442	134%	8
19 - Klinika pracovního lékařství	0	0	0	0%	0	0	0	0%	0	0%	0	0	0	0	0	0	0	0	0%	0
20 - Klinika chorob kožních a pohlavních	442	504	-62	88%	39	57	-18	68%	-1	59%	5	0	2	0	1	2	0	264	131%	5
21 - Onkologická klinika	1 482	1 594	-112	93%	184	195	-11	94%	-0	93%	12	0	2	6	6	7	7	789	117%	8
22 - Klinika nukleární medicíny	235	236	-1	100%	27	27	0	100%	0	120%	5	0	0	0	0	1	0	90	101%	1
26 - Oddělení rehabilitace	554	630	-76	88%	69	62	7	111%	0	100%	6	0	0	4	0	2	5	267	140%	6
27 - Klinika tělovýchovného lékařství a kardiiovaskulární rehabilitace	0	0	0	0%	0	0	0	0%	0	0%	0	0	0	0	0	0	0	0	0%	0
30 - Oddělení geriatry	511	475	36	108%	49	52	-3	94%	-0	85%	1	0	0	2	3	2	3	180	100%	0
32 - Hemato-onkologická klinika	693	841	-148	82%	81	112	-31	72%	-1	71%	3	0	0	2	4	3	5	426	153%	11
36 - Oddělení klinické logopedie	0	0	0	0%	0	0	0	0%	0	0%	0	0	0	0	0	0	0	0	0%	0
39 - Oddělení klinické psychologie	0	0	0	0%	0	0	0	0%	0	0%	0	0	0	0	0	0	0	0	0%	0
60 - Oddělení urgentního příjmu	0	0	0	0%	0	0	0	0%	0	0%	0	0	0	0	0	0	0	0	0%	0


Legenda:

Denní report počtu pacientů přijatých k hospitalizaci čerpá z chorobopisů MEDEA.

Na úrovni kliniky obsahuje veškeré příjmy na lůžko dotčené kliniky, včetně hospitalizací přeložených z jiných klinik (ne však příjmy z jiných středisek v rámci dané kliniky).

Na úrovni FNOL celkem obsahuje pouze externí příjmy, vyloučeny jsou veškeré překlady v rámci FNOL.

Kumulativní počet pacientů přijatých k hospitalizaci od začátku roku je srovnáván se stejným obdobím referenčního roku. Ve stejné logice je srovnáván kumulativní počet posledních 30 dnů.

Ukazatel Pr7d22/Pr7d19: průměrný počet pacientů přijatých k hospitalizaci za posledních 7 dní aktuálního období je srovnán se 7-denním průměrem referenčního roku 2019.

Ukazatel 'Referenční cíl' do konce roku: vyjadřuje počet pacientů přijatých k hospitalizaci, který je nutno splnit do konce roku 2022 pro dosažení produkce referenčního roku 2019. Pokud byl vykázan v aktuálním roce do dne reportu vyšší objem péče, zůstává 'Referenční cíl' shodný s výkonností referenčního roku.

Referenční cíl se může lišit od "produkčního cíle", který je uveden v měsíčním reportingu a reflektuje výsledky jednání hospodářských schůzek.

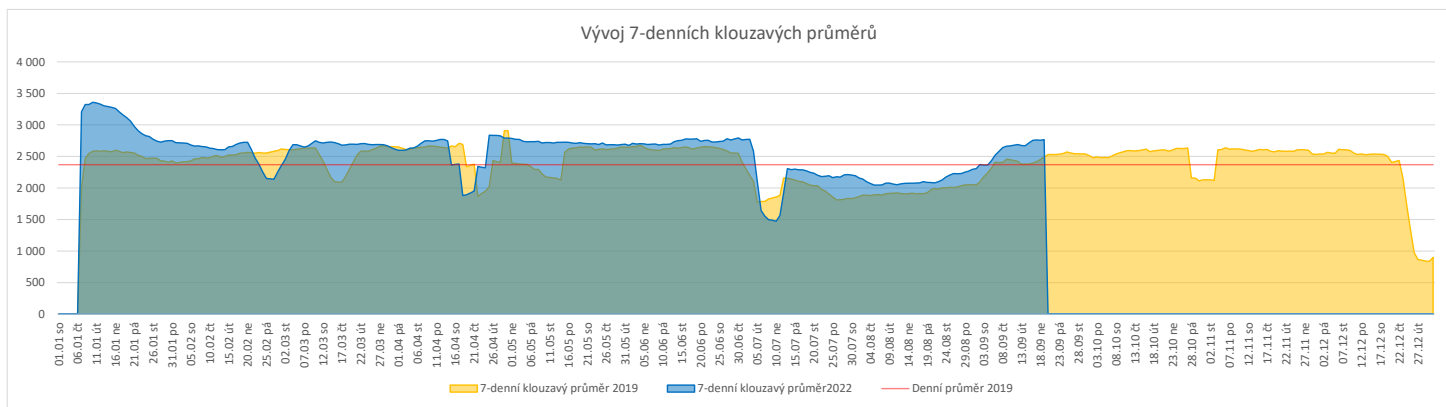
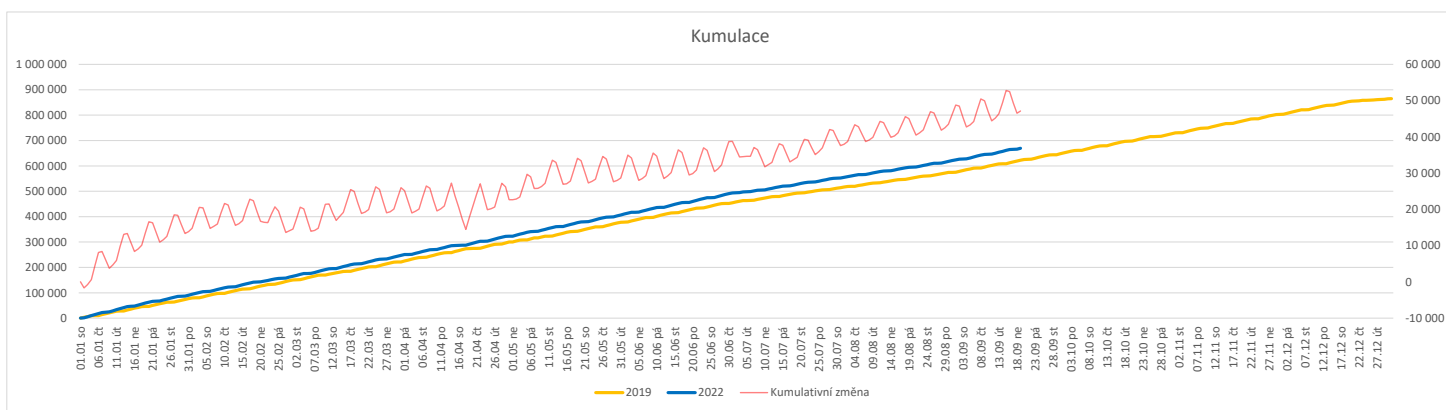
Ukazatel Týdenní navýšení: Navýšení týdenního počtu přijatých pacientů k hospitalizaci ve zbývajícím období do konce roku ke splnění 'Referenčního cíle'.

Poznámka:

01 - I. interní klinika - kardiologická

V počtech přijatých pacientů nejsou započítány hodnoty covid+ oddělení Franze Josefa

	Od počátku roku				Období posledních 30 dnů				Posledních 7 dní do 19.09.2022										Referenční cíl do konce roku	Týdenní navýšení
	2022	2019	2022/2019	108%	2022	2019	2022/2019	103%	Pr7d22/7d19	Po 19	Ne 18	So 17	Pa 16	Čt 15	St 14	Út 13				
FNOL CELKEM	669 562	622 381	47 181	108%	75 028	72 928	2 100	103%	279	111%	3 888	508	486	3 271	3 818	3 597	3 804	242 652	100%	0
01 - I. interní klinika - kardiologická	16 896	20 525	-3 629	82%	1 883	2 148	-265	88%	-21	80%	102	4	8	92	121	127	123	12 195	142%	260
02 - II. interní klinika gastroenterologie (bez geriatry)	24 220	19 146	5 074	127%	2 705	2 192	513	123%	49	183%	148	6	6	136	169	157	134	7 511	100%	0
03 - III. interní klinika - nefrologická, revmatologická a endokrinologická	33 444	30 460	2 984	110%	3 855	3 710	145	104%	26	122%	167	10	16	203	194	217	213	11 909	100%	0
04 - I. chirurgická klinika	17 331	17 437	-106	99%	1 862	2 065	-203	90%	-1	98%	94	19	10	84	95	106	112	7 122	102%	8
05 - II. chirurgická klinika - cévně-transplantační	8 355	8 549	-194	98%	954	1 017	-63	94%	1	103%	39	0	0	61	70	47	50	3 510	106%	14
06 - Neurochirurgická klinika	9 115	7 799	1 316	117%	1 174	973	201	121%	8	126%	60	1	4	61	28	50	66	2 928	100%	0
07 - Klinika anesteziologie, resuscitace a intenzivní medicíny	20 590	21 658	-1 068	95%	2 488	2 684	-196	93%	6	106%	152	3	4	118	134	143	138	9 570	113%	77
08 - Porodnicko-gynekologická klinika	20 965	23 580	-2 615	89%	2 226	2 736	-510	81%	-12	87%	105	13	17	116	101	89	122	11 692	129%	187
09 - Novorozenecké oddělení	1 883	1 571	312	120%	165	160	5	103%	3	196%	11	5	2	10	8	5	4	621	100%	0
10 - Dětská klinika	34 799	32 853	1 946	106%	3 826	3 788	38	101%	-10	93%	170	28	32	146	171	231	172	13 912	100%	0
11 - Ortopedická klinika	29 362	25 714	3 648	114%	3 580	3 148	432	114%	36	133%	247	12	0	181	189	197	197	10 647	100%	0
12 - Urologická klinika	26 341	26 832	-491	98%	3 280	3 230	50	102%	5	104%	181	4	3	109	165	172	174	10 894	105%	36
13 - Otolaryngologická klinika	30 401	26 556	3 845	114%	3 610	2 799	811	129%	32	133%	168	54	47	142	176	142	167	9 283	100%	0
14 - Oční klinika	30 902	29 116	1 786	106%	3 374	3 455	-81	98%	25	124%	200	36	28	128	159	162	200	11 348	100%	0
15 - Oddělení alergologie a kl. imun.	17 769	17 620	149	101%	2 079	2 260	-181	92%	-15	83%	118	0	0	67	104	99	118	7 151	100%	0
16 - Klinika plicních nemocí a tuberkulózy	20 473	20 987	-514	98%	2 471	2 451	20	101%	11	114%	138	2	3	90	157	116	126	8 412	107%	37
17 - Neurologická klinika	15 598	17 382	-1 784	90%	1 776	2 171	-395	82%	-12	86%	110	2	0	69	90	78	153	8 345	127%	128
18 - Klinika psychiatrie	12 891	11 967	924	108%	1 526	1 489	37	102%	11	125%	94	12	7	69	100	65	45	5 095	100%	0
19 - Klinika pracovního lékařství	36 580	13 420	23 160	273%	2 250	1 109	1 141	203%	39	203%	43	0	0	61	215	59	154	3 339	100%	0
20 - Klinika chorob kožních a pohlavních	27 275	26 922	353	101%	2 886	2 887	-1	100%	-9	92%	169	3	5	111	110	125	167	11 558	100%	0
21 - Onkologická klinika	49 011	42 615	6 396	115%	5 750	5 265	485	109%	48	129%	361	6	12	276	309	297	243	16 355	100%	0
22 - Klinika nukleární medicíny	2 160	2 232	-72	97%	235	293	-58	80%	-2	78%	7	0	0	12	18	3	20	1 094	107%	6
24 - Klinika zubního lékařství	0	0	0	0%	0	0	0	0%	0	0%	0	0	0	0	0	0	0	0	0%	0
25 - Klinika ústní, čelistní a obličejové chirurgie	29 168	29 598	-430	99%	3 231	3 279	-48	99%	0	100%	142	61	68	127	130	123	139	12 608	104%	31
26 - Oddělení rehabilitace	25 220	24 567	653	103%	2 907	3 091	-184	94%	-0	100%	166	6	5	155	153	109	112	9 853	100%	0
27 - Klinika tělovýchovného lékařství a kardiovaskulární rehabilitace	18 062	15 883	2 179	114%	2 245	1 653	592	136%	16	126%	137	0	0	103	110	126	65	6 098	100%	0
28 - Ústav lékařské genetiky	3 774	5 486	-1 712	69%	369	512	-143	72%	-6	70%	23	0	0	17	16	25	18	3 410	201%	123
29 - Oddělení plastické a estetické chirurgie	10 273	11 103	-830	93%	1 187	1 424	-237	83%	-5	90%	59	3	2	39	72	63	57	5 101	119%	60
30 - Oddělení geriatry	1 739	1 914	-175	91%	185	227	-42	81%	-1	91%	11	0	0	17	4	3	7	868	125%	13
31 - Traumatologická klinika	13 190	13 957	-767	95%	1 573	1 757	-184	90%	1	102%	86	0	0	67	80	84	73	6 212	114%	55
32 - Hemato-onkologická klinika	19 050	18 853	197	101%	2 143	2 458	-315	87%	4	105%	75	6	2	95	129	165	141	6 982	100%	0
33 - Oddělení klinické biochemie	901	828	73	109%	86	56	30	154%	-0	95%	10	0	0	4	7	0	0	377	100%	0
35 - Transfúzní oddělení	363	162	201	224%	63	23	40	274%	6	1467%	3	0	0	36	0	2	3	51	100%	0
38 - Ústav soudního lékařství a medicínské práva	0	0	0	0%	0	0	0	0%	0	0%	0	0	0	0	0	0	0	0	0%	0
39 - Oddělení klinické psychologie	4 815	4 787	28	101%	621	535	86	116%	4	120%	26	0	0	40	26	17	38	1 811	100%	0
43 - Ústav farmakologie	293	239	54	123%	20	25	-5	80%	1	233%	2	0	0	3	1	1	0	110	100%	0
45 - Sociální oddělení	1 137	1 186	-49	96%	137	129	8	106%	0	108%	3	0	0	3	12	13	9	540	110%	4
50 - Kardiochirurgická klinika	5 957	4 385	1 572	136%	678	590	88	115%	7	140%	41	1	1	28	38	31	36	1 885	100%	0
60 - Oddělení urgentního příjmu	47 994	44 067	3 927	106%	5 453	5 077	376	107%	30	119%	215	211	204	184	148	145	189	16 901	100%	0
Okčovací centrum	26 005	383	25 622	6790%	1 116	37	1 079	3016%	42	3750%	0	0	0	3	168	16	113	194	100%	0


Legenda:

Denní report počtu ambulantních vyšetření obsahuje všechny ambulantně ošetřená rodná čísla v daný den na konkrétní klinice.

Kumulativní počet ambulantních vyšetření od začátku roku je srovnáván se stejným obdobím referenčního roku. Ve stejné logice je srovnáván kumulativní počet posledních 30 dnů.

Ukazatel Pr7d22/7d19: průměrný počet ambulantně vyšetřených pacientů za posledních 7 dní je srovnáván se 7-denním průměrem referenčního roku 2019.

Ukazatel 'Referenční cíl' do konce roku: vyjadřuje počet ambulantně vyšetřených pacientů, který je nutno splnit do konce roku 2022 pro dosažení produkce referenčního roku 2019. Pokud byl vykázan v aktuálním roce do dne reportu vyšší objem péče, zůstává 'Referenční cíl' shodný s výkonností referenčního roku.

Referenční cíl se může lišit od 'produkčního cíle', který je uveden v měsíčním reportingu a reflektuje výsledky jednání hospodářských schůzek.

Ukazatel Týdenní navýšení: Navýšení týdenního počtu ambulantních vyšetření ve zbývajícím období do konce roku ke splnění 'Referenčního cíle'.

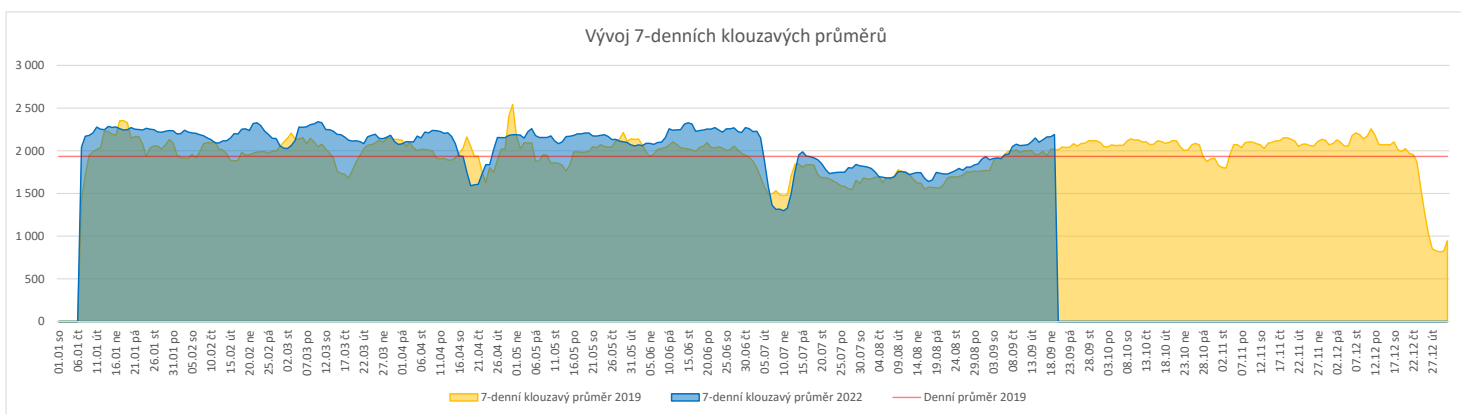
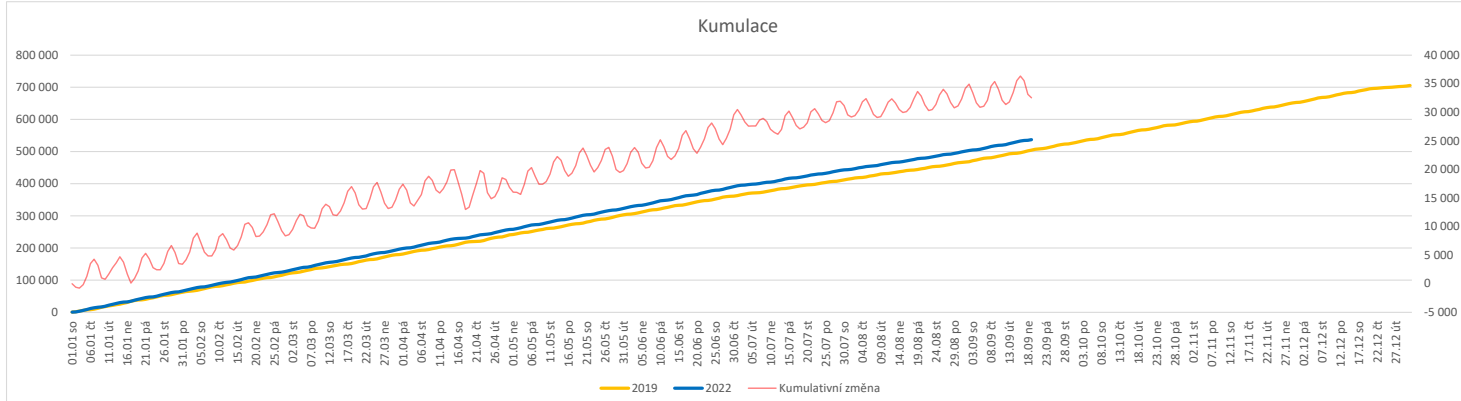
Poznámka:

60 - Oddělení urgentního příjmu

V počtech ambulantních vyšetření nejsou započítány vyšetření na pracovištích Antigenní testy a Odběrové místo.

Vývoj počtu laboratorních výkonů evidovaných v OpenLIMS a žádanků evidovaných v LIMS (RČ/den/klinika) k datu 19.09.2022

	Od počátku roku				Období posledních 30 dnů				Posledních 7 dní do 19.09.2022							Referenční cíl do konce roku	Týdenní navýšení			
	2022	2019	2022/2019	106%	2022	2019	2022/2019	97%	Pr7d22/7d19	Po 19	Ne 18	So 17	Pa 16	Čt 15	St 14			Út 13		
FNOL CELKEM	517 330	489 112	28 218	106%	57 000	58 571	-1 571	97%	170	108%	1 868	646	1 581	2 519	2 627	2 709	2 749	201 089	83%	0
28 - Ústav lékařské genetiky	1 656	1 789	-133	93%	175	157	18	111%	0	102%	7	0	0	6	8	10	15	698	124%	10
32 - Hemato-onkologická klinika	176 722	168 201	8 521	105%	20 039	20 084	-45	100%	60	109%	1 013	244	257	844	883	948	871	66 634	100%	0
33 - Oddělení klinické biochemie	243 769	239 571	4 198	102%	27 420	29 227	-1 807	94%	56	106%	300	296	1 221	1 295	1 312	1 373	1 499	95 943	100%	0
35 - Transfuzní oddělení	16 078	16 793	-715	96%	1 940	1 947	-7	100%	6	108%	114	62	49	92	73	77	43	7 283	111%	52
38 - Ústav soudního lékařství a medicínského práva	2 830	2 232	598	127%	327	269	58	122%	5	1300%	0	0	0	39	0	0	0	1 171	100%	0
40 - Ústav mikrobiologie	76 275	60 526	15 749	126%	7 099	6 887	212	103%	17	107%	434	44	54	282	312	301	321	22 650	100%	0


Legenda:

Denní report obsahuje množství laboratorních výkonů ve vyjádření RČ/den/klinika evidovaných v systému OpenLIMS.

U klinik 28 a 40 jsou zdrojem obdržené žádanky ve vyjádření RČ/den/klinika evidovaných v systému LIMS.

Kumulativní počet laboratorních výkonů od začátku roku je srovnáván se stejným obdobím referenčního roku. Ve stejné logice je srovnáván kumulativní počet posledních 30 dnů.

Ukazatel Pr7d22/7d19: průměrný počet laboratorních výkonů za posledních 7 dní je srovnán se 7-denním průměrem referenčního roku 2019.

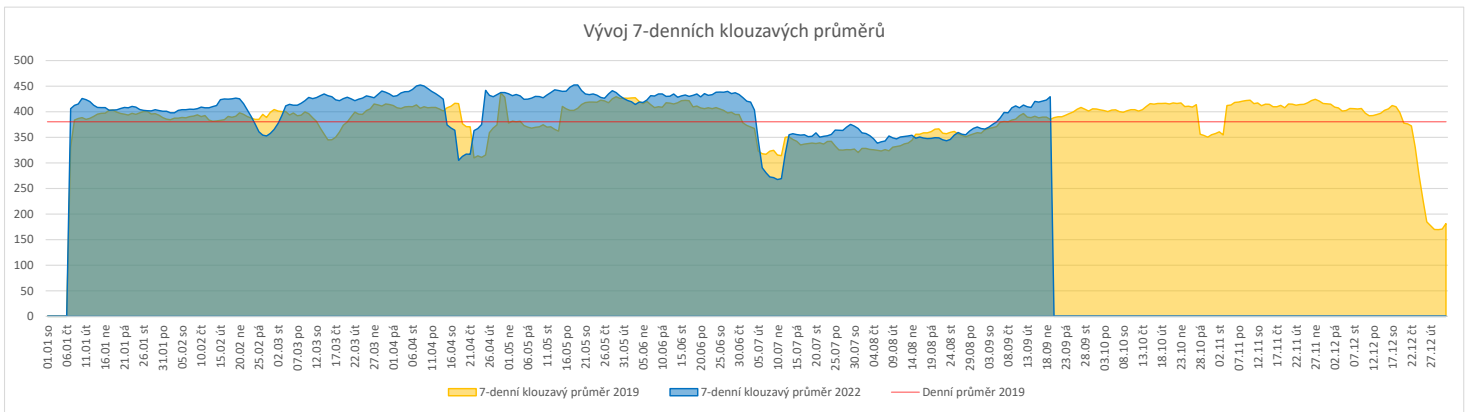
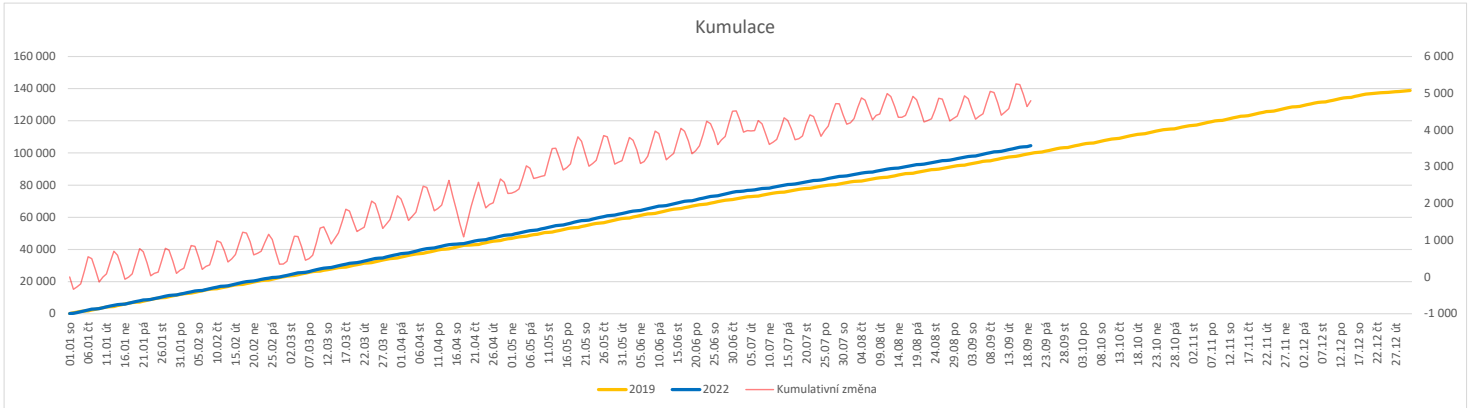
Ukazatel 'Referenční cíl' do konce roku: vyjadřuje počet laboratorních výkonů, který je nutno splnit do konce roku 2022 pro dosažení produkce referenčního roku 2019. Pokud byl vykázan v aktuálním roce do dne reportu vyšší objem péče, zůstává 'Referenční cíl' shodný s výkonností referenčního roku.

Referenční cíl se může lišit od 'produkčního cíle', který je uveden v měsíčním reportingu a reflektuje výsledky jednání hospodářských schůzek.

Ukazatel Týdenní navýšení: Navýšení týdenního počtu laboratorních výkonů ve zbývajícím období do konce roku ke splnění 'Referenčního cíle'.

Vývoj počtu RDG vyšetření (RČ/den/klinika) k datu 19.09.2022

	Od počátku roku				Období posledních 30 dnů				Posledních 7 dní do 19.09.2022							Referenční cíl do konce roku	Týdenní navýšení			
	2022	2019	2022/2019	106%	2022	2019	2022/2019	100%	Pr7d22/7d19	Po 19	Ne 18	So 17	Pa 16	Čt 15	St 14			Út 13		
FNOL CELKEM	104 597	99 769	4 828	106%	11 855	11 876	-21	100%	44	111%	614	167	208	474	535	509	498	39 104	100%	0
22 - Klinika nukleární medicíny	7 336	7 513	-177	98%	725	906	-181	80%	0	101%	47	0	17	37	40	25	33	2 941	106%	13
34 - Radiologická klinika	97 261	92 256	5 005	105%	11 130	10 970	160	101%	44	112%	567	167	191	437	495	484	465	36 340	100%	0


Legenda:

Denní report obsahuje množství RDG výkonů ve vyjádření RČ/den/klinika.

Kumulativní počet RDG výkonů od začátku roku je srovnáván se stejným obdobím referenčního roku. Ve stejné logice je srovnáván kumulativní počet posledních 30 dní.

Ukazatel Pr7d22/7d19: průměrný počet RDG výkonů za posledních 7 dní je srovnán se 7-denním průměrem referenčního roku 2019.

Ukazatel 'Referenční cíl' do konce roku: vyjadřuje počet RDG výkonů, který je nutno splnit do konce roku 2022 pro dosažení produkce referenčního roku 2019. Pokud byl vykázan v aktuálním roce do dne reportu vyšší objem péče, zůstává 'Referenční cíl' shodný s výkonností referenčního roku.

Referenční cíl se může lišit od 'produkčního cíle', který je uveden v měsíčním reportingu a reflektuje výsledky jednání hospodářských schůzek.

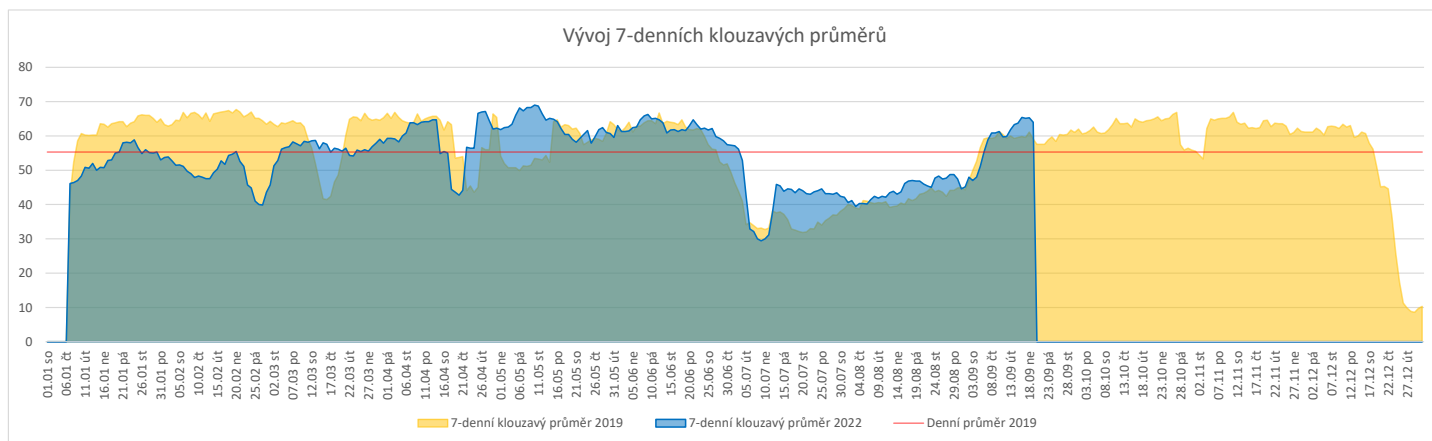
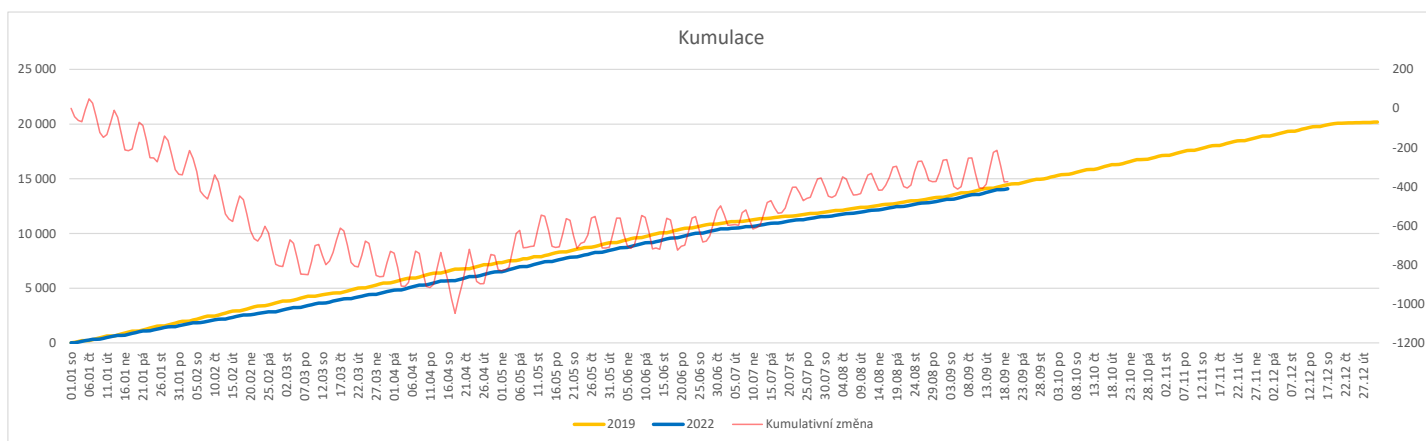
Ukazatel Týdenní navýšení: Navýšení týdenního počtu RDG výkonů ve zbývajícím období do konce roku ke splnění 'Referenčního cíle'.

Poznámka:

34 - Radiologická klinika

V počtech RDG vyšetření nejsou započítána mamografická vyšetření.

	Od počátku roku				Období posledních 30 dnů				Posledních 7 dní do 19.09.2022							Referenční cíl do konce roku	Týdenní navýšení			
	2022	2019	2022/2019	%	2022	2019	2022/2019	%	Pr7d22/7d19	Po 19	Ne 18	So 17	Pa 16	Čt 15	St 14			Út 13		
FNOL CELKEM (bez vlivu klinik s počtem operací 2019 v MEDIX=0)	13 909	14 463	-554	96%	1 620	1 714	-94	95%	4	107%	67	9	7	84	87	92	98	6 277	110%	40
01 - I. interní klinika - kardiologická	157	0	157	0%	15	0	15	0%	1	0%	0	0	0	0	0	4	4	1	100%	0
04 - I. chirurgická klinika	2 200	2 319	-119	95%	239	254	-15	94%	1	116%	9	3	3	12	15	14	15	1 017	113%	9
05 - II. chirurgická klinika - cévně-transplantační	836	890	-54	94%	88	111	-23	79%	-1	70%	3	0	0	4	5	3	4	402	116%	4
06 - Neurochirurgická klinika	1 392	1 264	128	110%	171	161	10	106%	1	118%	9	2	0	8	6	7	7	503	100%	0
07 - Klinika anesteziologie, resuscitace a intenzivní medicíny	0	0	0	0%	0	0	0	0%	0	0%	0	0	0	0	0	0	0	0	0%	0
08 - Porodnicko-gynekologická klinika	1 745	1 792	-47	97%	166	189	-23	88%	-0	94%	3	1	1	13	11	7	8	755	107%	4
10 - Dětská klinika	223	250	-27	89%	30	34	-4	88%	1	180%	0	0	0	0	0	9	0	130	126%	2
11 - Ortopedická klinika	1 968	2 041	-73	96%	238	252	-14	94%	2	117%	10	0	0	11	12	17	24	914	109%	6
12 - Urologická klinika	1 325	1 414	-89	94%	153	186	-33	82%	-1	83%	5	0	0	8	9	8	9	632	116%	7
13 - Otolaryngologická klinika	1 037	1 074	-37	97%	134	118	16	114%	1	127%	9	1	0	7	5	8	8	457	109%	3
14 - Oční klinika	194	159	35	122%	17	12	5	142%	0	125%	2	0	0	0	3	0	0	82	100%	0
21 - Onkologická klinika	18	0	18	0%	0	0	0	0%	0	0%	0	0	0	0	0	0	0	0	0%	0
25 - Klinika ústní, čelistní a obličejové chirurgie	351	394	-43	89%	53	45	8	118%	1	142%	0	0	0	4	6	3	4	211	126%	4
29 - Oddělení plastické a estetické chirurgie	443	527	-84	84%	63	67	-4	94%	0	100%	5	0	1	3	3	0	6	284	142%	6
31 - Traumatologická klinika	1 536	1 558	-22	99%	190	194	-4	98%	-0	94%	7	1	2	8	7	12	7	644	104%	2
34 - Radiologická klinika	43	40	3	108%	2	1	1	200%	0	0%	0	0	0	2	0	0	0	8	100%	0
47 - Centrální operační sály	73	221	-148	33%	8	25	-17	32%	-0	71%	1	1	0	0	1	0	2	211	335%	11
50 - Kardiochirurgická klinika	543	520	23	104%	68	65	3	105%	1	154%	4	0	0	4	4	4	4	216	100%	0


Legenda:

Denní report počtu operací obsahuje všechny uvedené oddělení prováděné operace v daný den na sálech, které jsou evidované v MEDIX.

Kumulativní počet operací od začátku roku je srovnáván se stejným obdobím referenčního roku. Ve stejné logice je srovnáván kumulativní počet posledních 30 dnů.

Ukazatel Pr7d22/7d19: průměrný počet operací za posledních 7 dní je srovnán se 7-denním průměrem referenčního roku 2019.

Ukazatel 'Referenční cíl' do konce roku: vyjadřuje počet operací, který je nutno splnit do konce roku 2022 pro dosažení produkce referenčního roku 2019. Pokud byl vykázan v aktuálním roce do dne reportu vyšší objem péče, zůstává 'Referenční cíl' shodný s výkonností referenčního roku.

Referenční cíl' se může lišit od 'produkčního cíle', který je uveden v měsíčním reportingu a reflektuje výsledky jednání hospodářských schůzek.

Ukazatel Týdenní navýšení: Navýšení týdenního počtu operací ve zbývajícím období do konce roku ke splnění 'Referenčního cíle'.

Využití operačních sálů dětské kliniky dle operujících klinik k datu 19.09.2022

	Od počátku roku				Období posledních 30 dnů				Posledních 7 dní od do 19.09.2022							Referenční cíl do konce roku	Týdenní navýšení			
	2022	2019	2022/2019	%	2022	2019	2022/2019	%	Pr7d22/7d19	Po 19	Ne 18	So 17	Pa 16	Čt 15	St 14			Út 13		
	1 123	1 235	-112	91%	152	167	-15	91%	16	148%	9	0	0	9	9			13	9	637
FNOL CELKEM	191	231	-40	83%	27	27	0	100%	12	0%	0	0	0	1	5	0	6	150	136%	3
04 - I. chirurgická klinika	10	16	-6	63%	1	6	-5	17%	-2	0%	0	0	0	0	0	0	0	9	300%	1
05 - II. chirurgická klinika - cévně-transplantační	2	0	2	0%	0	0	0	0%	0	0%	0	0	0	0	0	0	0	0	0%	0
06 - Neurochirurgická klinika	0	0	0	0%	0	0	0	0%	0	0%	0	0	0	0	0	0	0	0	0%	0
08 - Porodnicko-gynekologická klinika	223	250	-27	89%	30	34	-4	88%	4	180%	0	0	0	0	0	9	0	130	126%	2
10 - Dětská klinika	74	23	51	322%	9	2	7	450%	4	0%	0	0	0	0	4	0	4	19	100%	0
11 - Ortopedická klinika	258	309	-51	83%	34	46	-12	74%	0	100%	0	0	0	5	4	0	3	175	141%	4
12 - Urologická klinika	219	265	-46	83%	32	35	-3	91%	-1	88%	4	0	0	3	0	0	0	149	145%	4
13 - Otolaryngologická klinika	72	45	27	160%	4	4	0	100%	0	0%	0	0	0	0	0	0	0	29	100%	0
14 - Oční klinika	4	4	0	100%	0	0	0	0%	0	0%	0	0	0	0	0	0	0	0	0%	0
25 - Klinika ústní, čelistní a obličejové chirurgie	61	68	-7	90%	14	7	7	200%	2	167%	5	0	0	0	0	0	0	27	135%	1
29 - Oddělení plastické a estetické chirurgie	8	24	-16	33%	1	6	-5	17%	-3	0%	0	0	0	0	0	0	0	30	214%	2
31 - Traumatologická klinika	1	0	1	0%	0	0	0	0%	0	0%	0	0	0	0	0	0	0	0	0%	0
47 - Centrální operační sály	0	0	0	0%	0	0	0	0%	0	0%	0	0	0	0	0	0	0	0	0%	0
50 - Kardiochirurgická klinika																				

