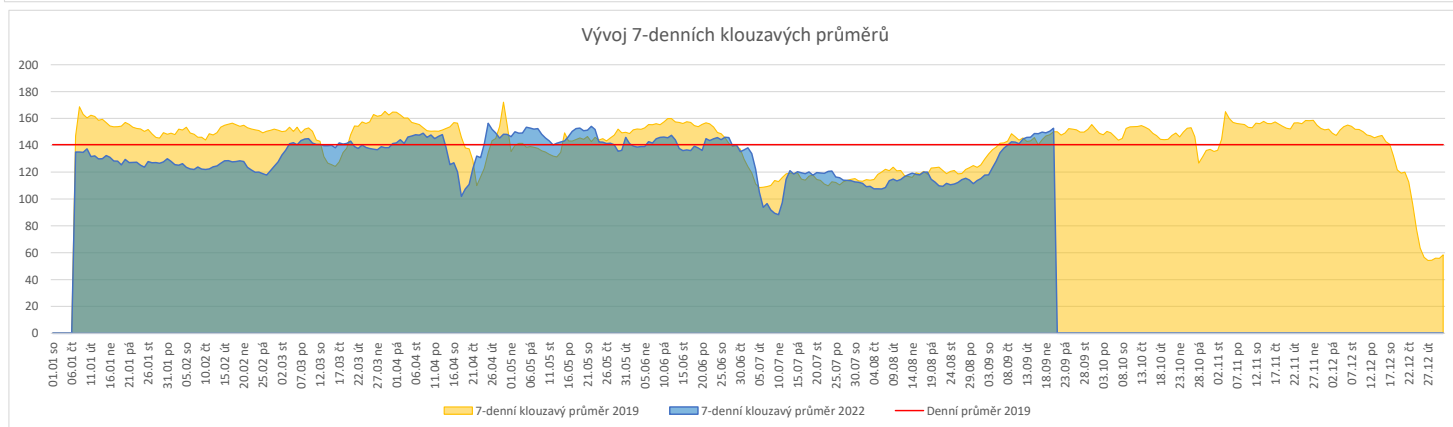
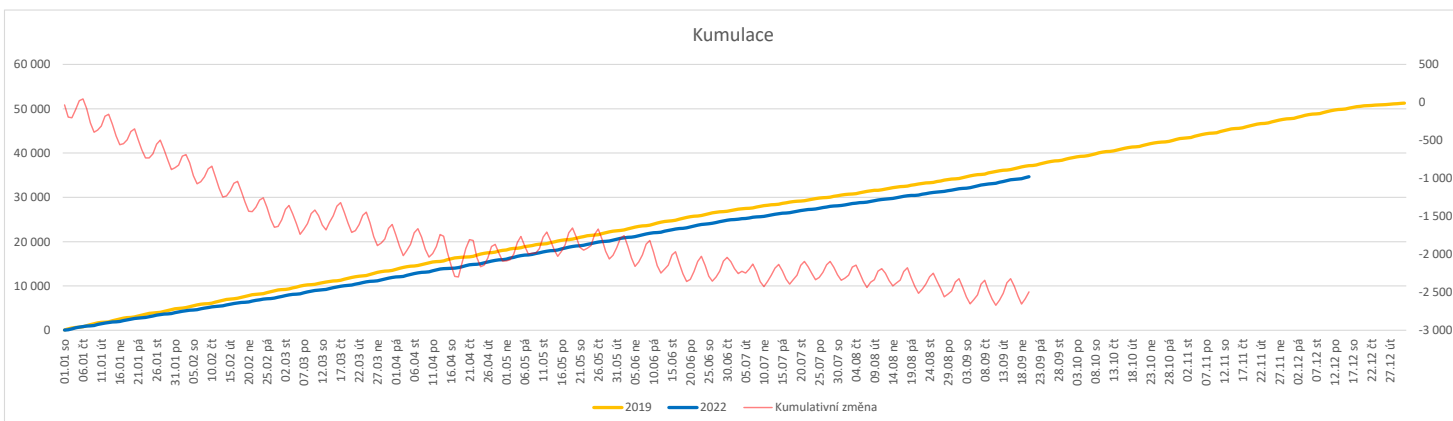


Vývoj počtu pacientů přijatých k hospitalizaci (RČ/den/klinika) k datu 20.09.2022

	Od počátku roku				Období posledních 30 dnů				Posledních 7 dní do 20.09.2022							Referenční cíl do konce roku	Týdenní navýšení			
	2022	2019	2022/2019	93%	2022	2019	2022/2019	93%	Pr7d22/Pr7d19	Út 20	Po 19	Ne 18	So 17	Pa 16	Čt 15			St 14		
FNOL CELKEM - bez překladů vč. COVID+ (kliniky níže vč. překladů)	34 661	37 155	-2 494	93%	4 207	4 279	-72	98%	3	102%	203	233	99	59	114	172	189	16 610	118%	179
Chirurgické obory	17 580	18 877	-1 297	93%	2 161	2 188	-27	99%	1	101%	111	115	60	22	44	93	104	8 381	118%	93
04 - I. chirurgická klinika	2 555	2 888	-333	88%	304	332	-28	92%	0	101%	18	18	10	3	2	18	14	1 385	132%	24
05 - II. chirurgická klinika - cévně-transplantační	1 129	1 261	-132	90%	121	155	-34	78%	-1	79%	5	7	3	0	4	4	4	606	128%	10
06 - Neurochirurgická klinika	1 397	1 283	114	109%	172	156	16	110%	1	112%	4	9	5	0	5	4	10	502	100%	0
08 - Porodnicko-gynekologická klinika	3 057	3 086	-29	99%	375	366	9	102%	-0	99%	27	17	8	7	13	19	13	1 213	102%	3
10 - Dětská klinika	3 194	3 322	-128	96%	376	400	-24	94%	-0	98%	16	16	12	8	5	13	20	1 410	110%	10
11 - Ortopedická klinika	1 785	1 977	-192	90%	225	233	-8	97%	0	100%	11	13	10	0	2	12	11	970	125%	14
12 - Urologická klinika	1 385	1 551	-166	89%	172	190	-18	91%	-0	95%	10	11	4	1	3	4	8	734	129%	12
13 - Otolaryngologická klinika	851	1 023	-172	83%	118	100	18	118%	0	111%	3	9	5	0	1	3	9	543	146%	13
14 - Oční klinika	710	667	43	106%	75	66	9	114%	1	122%	3	6	1	0	1	5	6	221	100%	0
25 - Klinika ústní, čelistní a obličejové chirurgie	664	859	-195	77%	83	93	-10	89%	-0	88%	4	5	1	0	2	5	4	538	157%	14
29 - Oddělení plastické a estetické chirurgie	0	0	0	0%	0	0	0	0%	0	0%	0	0	0	0	0	0	0	0	0%	0
31 - Traumatologická klinika	1 485	1 727	-242	86%	182	208	-26	88%	-1	80%	10	5	2	3	5	7	9	870	139%	18
50 - Kardiologická klinika	557	550	7	101%	66	67	-1	99%	0	113%	3	3	0	0	5	3	3	204	100%	0
Interní a komplexní obory	17 081	18 278	-1 197	93%	2 046	2 091	-45	98%	2	102%	92	118	39	37	70	79	85	8 229	119%	86
01 - I. interní klinika - kardiologická	3 599	3 824	-225	94%	391	400	-9	98%	-0	97%	18	17	8	8	17	16	19	1 648	116%	17
02 - II. interní klinika gastroenterologie a geriatry	2 287	2 001	286	114%	254	253	1	100%	3	142%	14	10	10	5	12	13	10	804	100%	0
03 - III. interní klinika - nefrologická, revmatologická a endokrinní	2 141	2 148	-7	100%	262	245	17	107%	1	109%	8	20	6	5	5	8	11	808	101%	1
07 - Klinika anesteziologie, resuscitace a intenzivní medicíny	1 174	1 299	-125	90%	128	177	-49	72%	-2	66%	2	6	5	2	2	6	4	637	124%	9
09 - Novorozenecké oddělení	1 810	1 840	-30	98%	251	213	38	118%	3	137%	16	13	8	3	13	13	12	728	104%	3
15 - Oddělení alergologie a kl. imun.	0	0	0	0%	0	0	0	0%	0	0%	0	0	0	0	0	0	0	0	0%	0
16 - Klinika plicních nemocí a tuberkulózy	2 223	2 403	-180	93%	273	279	-6	98%	-1	94%	15	21	3	1	8	11	8	1 123	119%	13
17 - Neurologická klinika	1 479	1 968	-489	75%	183	231	-48	79%	0	100%	9	10	1	7	5	7	8	1 333	158%	35
18 - Klinika psychiatrie	808	916	-108	88%	96	99	-3	97%	0	100%	4	5	1	3	2	4	4	438	133%	8
19 - Klinika pracovního lékařství	0	0	0	0%	0	0	0	0%	0	0%	0	0	0	0	0	0	0	0	0%	0
20 - Klinika chorob kožních a pohlavních	445	506	-61	88%	42	56	-14	75%	-1	72%	3	5	0	2	0	1	2	261	131%	5
21 - Onkologická klinika	1 488	1 602	-114	93%	190	195	-5	97%	-1	87%	6	12	0	2	6	6	7	783	117%	9
22 - Klinika nukleární medicíny	236	236	0	100%	28	27	1	104%	0	140%	1	5	0	0	0	0	1	89	100%	0
26 - Oddělení rehabilitace	557	630	-73	88%	72	62	10	116%	-0	94%	3	6	0	4	0	2	2	264	138%	6
27 - Klinika tělovýchovného lékařství a kardiovaskulární rehabilitace	0	0	0	0%	0	0	0	0%	0	0%	0	0	0	0	0	0	0	0	0%	0
30 - Oddělení geriatry	513	475	38	108%	51	50	1	102%	0	100%	2	1	0	0	2	3	2	180	100%	0
32 - Hemato-onkologická klinika	696	841	-145	83%	84	106	-22	79%	-1	68%	3	3	0	0	2	4	3	423	152%	11
36 - Oddělení klinické logopedie	0	0	0	0%	0	0	0	0%	0	0%	0	0	0	0	0	0	0	0	0%	0
39 - Oddělení klinické psychologie	0	0	0	0%	0	0	0	0%	0	0%	0	0	0	0	0	0	0	0	0%	0
60 - Oddělení urgentního příjmu	0	0	0	0%	0	0	0	0%	0	0%	0	0	0	0	0	0	0	0	0%	0


Legenda:

Denní report počtu pacientů přijatých k hospitalizaci čerpá z chorobopisů MEDEA.

Na úrovni kliniky obsahuje veškeré příjmy na lůžko dotčené kliniky, včetně hospitalizací přeložených z jiných klinik (ne však příjmy z jiných středisek v rámci dané kliniky).

Na úrovni FNOL celkem obsahuje pouze externí příjmy, vyloučeny jsou veškeré překlady v rámci FNOL.

Kumulativní počet pacientů přijatých k hospitalizaci od začátku roku je srovnáván se stejným obdobím referenčního roku. Ve stejné logice je srovnáván kumulativní počet posledních 30 dnů.

Ukazatel Pr7d22/Pr7d19: průměrný počet pacientů přijatých k hospitalizaci za posledních 7 dní aktuálního období je srovnán se 7-denním průměrem referenčního roku 2019.

Ukazatel 'Referenční cíl' do konce roku: vyjadřuje počet pacientů přijatých k hospitalizaci, který je nutno splnit do konce roku 2022 pro dosažení produkce referenčního roku 2019. Pokud byl vykázan v aktuálním roce do dne reportu vyšší objem péče, zůstává 'Referenční cíl' shodný s výkonností referenčního roku.

Referenční cíl se může lišit od "produkčního cíle", který je uveden v měsíčním reportingu a reflektuje výsledky jednání hospodářských schůzek.

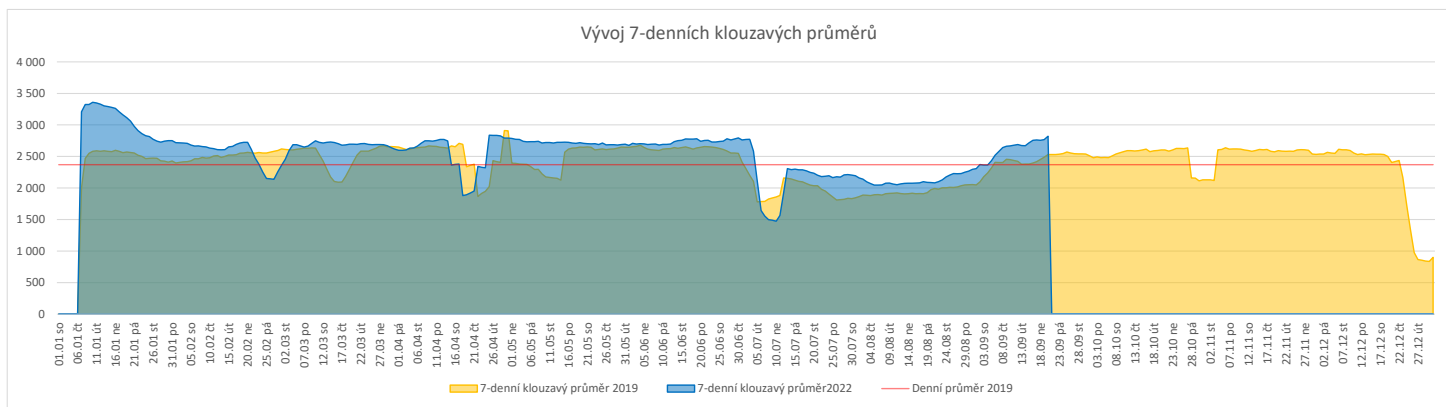
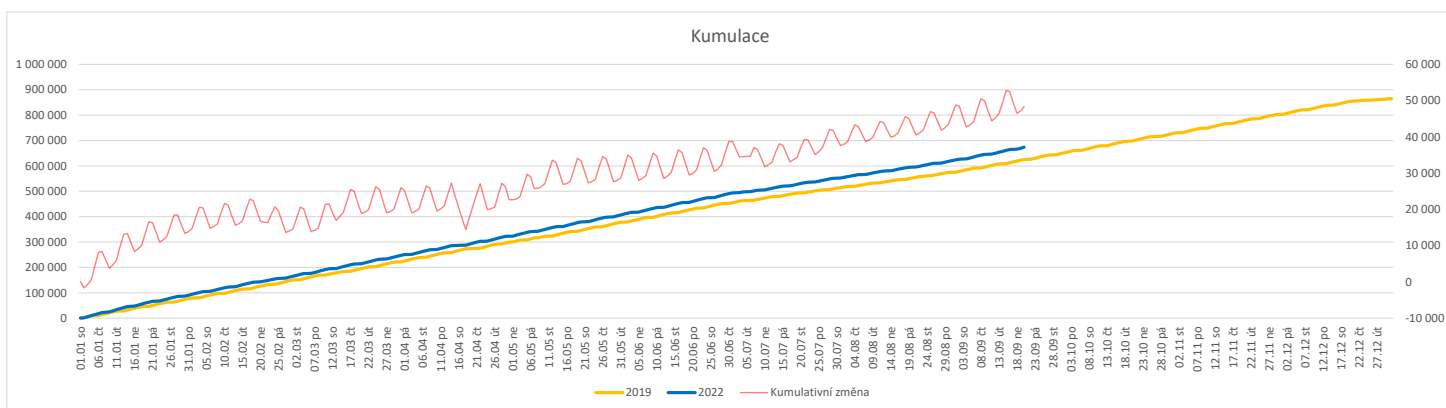
Ukazatel Týdenní navýšení: Navýšení týdenního počtu přijatých pacientů k hospitalizaci ve zbývajícím období do konce roku ke splnění 'Referenčního cíle'.

Poznámka:

01 - I. interní klinika - kardiologická

V počtech přijatých pacientů nejsou započítány hodnoty covid+ oddělení Franze Josefa

	Od počátku roku				Období posledních 30 dnů				Posledních 7 dní do 20.09.2022							Referenční cíl do konce roku	Týdenní navýšení			
	2022	2019	2022/2019	108%	2022	2019	2022/2019	108%	Pr7d22/7d19	Út 20	Po 19	Ne 18	So 17	Pa 16	Čt 15			St 14		
FNOL CELKEM	673 750	625 338	48 412	108%	78 721	73 042	5 679	108%	291	112%	4 188	3 888	486	3 271	3 818	3 597	239 695	100%	0	
01 - I. interní klinika - kardiologická	17 018	20 627	-3 609	83%	2 002	2 171	-169	92%	-25	77%	122	102	4	8	92	121	127	12 073	143%	258
02 - II. interní klinika gastroenterologie (bez geriatry)	24 373	19 221	5 152	127%	2 856	2 171	685	132%	51	185%	153	148	6	6	136	169	157	7 436	100%	0
03 - III. interní klinika - nefrologická, revmatologická a endokrinologická	33 659	30 616	3 043	110%	4 063	3 742	321	109%	31	127%	215	167	10	16	203	194	217	11 753	100%	0
04 - I. chirurgická klinika	17 451	17 499	-48	100%	1 970	2 046	-76	96%	3	104%	120	94	19	10	84	95	106	7 002	101%	4
05 - II. chirurgická klinika - cévně-transplantační	8 403	8 579	-176	98%	1 001	999	2	100%	4	111%	48	39	0	0	61	70	47	3 462	105%	13
06 - Neurochirurgická klinika	9 157	7 813	1 344	117%	1 211	942	269	129%	6	119%	42	60	1	4	61	28	50	2 914	100%	0
07 - Klinika anesteziologie, resuscitace a intenzivní medicíny	20 736	21 778	-1 042	95%	2 634	2 715	-81	97%	5	105%	146	152	3	4	118	134	143	9 424	112%	75
08 - Porodnicko-gynekologická klinika	21 076	23 698	-2 622	89%	2 326	2 779	-453	84%	-11	87%	111	105	13	17	116	101	89	11 581	129%	188
09 - Novorozenecké oddělení	1 890	1 572	318	120%	170	155	15	110%	3	200%	7	11	5	2	10	8	5	620	100%	0
10 - Dětská klinika	34 993	32 982	2 011	106%	3 972	3 787	185	105%	-2	98%	194	170	28	32	146	171	231	13 783	100%	0
11 - Ortopedická klinika	29 567	25 862	3 705	114%	3 784	3 171	613	119%	37	134%	205	247	12	0	181	189	197	10 499	100%	0
12 - Urologická klinika	26 538	26 965	-427	98%	3 476	3 264	212	106%	5	105%	197	181	4	3	109	165	172	10 697	104%	31
13 - Otolaryngologická klinika	30 582	26 678	3 904	115%	3 743	2 797	946	134%	30	130%	181	168	54	47	142	176	142	9 161	100%	0
14 - Oční klinika	31 080	29 233	1 847	106%	3 532	3 434	98	103%	18	117%	178	200	36	28	128	159	162	11 231	100%	0
15 - Oddělení alergologie a kl. imun.	17 895	17 722	173	101%	2 205	2 259	-54	98%	-16	83%	126	118	0	0	67	104	99	7 049	100%	0
16 - Klinika plicních nemocí a tuberkulózy	20 597	21 063	-466	98%	2 587	2 459	128	105%	13	116%	124	138	2	3	90	157	116	8 288	106%	34
17 - Neurologická klinika	15 722	17 463	-1 741	90%	1 899	2 147	-248	88%	-19	78%	124	110	2	0	69	90	78	8 221	127%	125
18 - Klinika psychiatrie	12 971	12 024	947	108%	1 602	1 482	120	108%	13	128%	80	94	12	7	69	100	65	5 038	100%	0
19 - Klinika pracovního lékařství	36 827	13 459	23 368	274%	2 497	1 102	1 395	227%	53	246%	247	43	0	0	61	215	59	3 300	100%	0
20 - Klinika chorob kožních a pohlavních	27 416	27 083	333	101%	3 018	2 903	115	104%	-20	83%	141	169	3	5	111	110	125	10 997	100%	0
21 - Onkologická klinika	49 363	42 840	6 523	115%	6 094	5 287	807	115%	58	134%	352	361	6	12	276	309	297	16 130	100%	0
22 - Klinika nukleární medicíny	2 181	2 253	-72	97%	256	298	-42	86%	-3	77%	21	7	0	0	12	18	3	1 073	107%	6
24 - Klinika zubního lékařství	0	0	0	0%	0	0	0	0%	0	0%	0	0	0	0	0	0	0	0	0	0
25 - Klinika ústní, čelistní a obličejové chirurgie	29 321	29 751	-430	99%	3 315	3 332	-17	99%	-3	97%	153	142	61	68	127	130	123	12 455	104%	31
26 - Oddělení rehabilitace	25 359	24 704	655	103%	3 043	3 102	-59	98%	3	103%	139	166	6	5	155	153	109	9 716	100%	0
27 - Klinika tělovýchovného lékařství a kardiovaskulární rehabilitace	18 241	15 977	2 264	114%	2 424	1 660	764	146%	23	133%	179	137	0	0	103	110	126	6 004	100%	0
28 - Ústav lékařské genetiky	3 799	5 540	-1 741	69%	394	546	-152	72%	-8	66%	25	23	0	0	17	16	25	3 385	206%	125
29 - Oddělení plastické a estetické chirurgie	10 355	11 143	-788	93%	1 268	1 396	-128	91%	-1	98%	82	59	3	2	39	72	63	5 019	119%	57
30 - Oddělení geriatry	1 749	1 917	-168	91%	195	217	-22	90%	0	100%	10	11	0	0	17	4	3	858	124%	12
31 - Traumatologická klinika	13 264	14 061	-797	94%	1 646	1 778	-132	93%	-5	91%	74	86	0	0	67	80	84	6 138	115%	57
32 - Hemato-onkologická klinika	19 200	18 934	266	101%	2 289	2 427	-138	94%	6	107%	150	75	6	2	95	129	165	6 901	100%	0
33 - Oddělení klinické biochemie	903	828	75	109%	88	56	32	157%	0	105%	2	10	0	0	4	7	0	377	100%	0
35 - Transfúzní oddělení	365	162	203	225%	65	23	42	283%	6	1433%	2	3	0	0	36	0	2	51	100%	0
38 - Ústav soudního lékařství a medicinského práva	0	0	0	0%	0	0	0	0%	0	0%	0	0	0	0	0	0	0	0	0	0
39 - Oddělení klinické psychologie	4 834	4 813	21	100%	640	537	103	119%	0	102%	19	26	0	0	40	26	17	1 785	100%	0
43 - Ústav farmakologie	294	239	55	123%	21	25	-4	84%	1	267%	1	2	0	0	3	1	1	110	100%	0
45 - Sociální oddělení	1 142	1 195	-53	96%	142	134	8	106%	-0	97%	5	3	0	0	3	12	13	535	111%	4
50 - Kardiochirurgická klinika	5 991	4 400	1 591	136%	707	587	120	120%	7	140%	34	41	1	1	28	38	31	1 870	100%	0
60 - Oddělení urgentního příjmu	48 169	44 216	3 953	109%	5 407	5 052	355	107%	25	115%	175	215	111	204	184	148	145	16 752	100%	0
Okčovací centrum	26 192	390	25 802	6716%	1 303	44	1 259	2961%	52	2877%	187	0	0	0	3	168	16	187	100%	0


Legenda:

Denní report počtu ambulantních vyšetření obsahuje všechny ambulantně ošetřené rodná čísla v daný den na konkrétní klinice.

Kumulativní počet ambulantních vyšetření od začátku roku je srovnáván se stejným obdobím referenčního roku. Ve stejné logice je srovnáván kumulativní počet posledních 30 dnů.

Ukazatel Pr7d22/7d19: průměrný počet ambulantně vyšetřených pacientů za posledních 7 dní je srovnáván se 7-denním průměrem referenčního roku 2019.

Ukazatel 'Referenční cíl' do konce roku: vyjadřuje počet ambulantně vyšetřených pacientů, který je nutno splnit do konce roku 2022 pro dosažení produkce referenčního roku 2019. Pokud byl vykázan v aktuálním roce do dne reportu vyšší objem péče, zůstává 'Referenční cíl' shodný s výkonností referenčního roku.

Referenční cíl se může lišit od 'produkčního cíle', který je uveden v měsíčním reportingu a reflektuje výsledky jednání hospodářských schůzek.

Ukazatel Týdenní navýšení: Navýšení týdenního počtu ambulantních vyšetření ve zbývajícím období do konce roku ke splnění 'Referenčního cíle'.

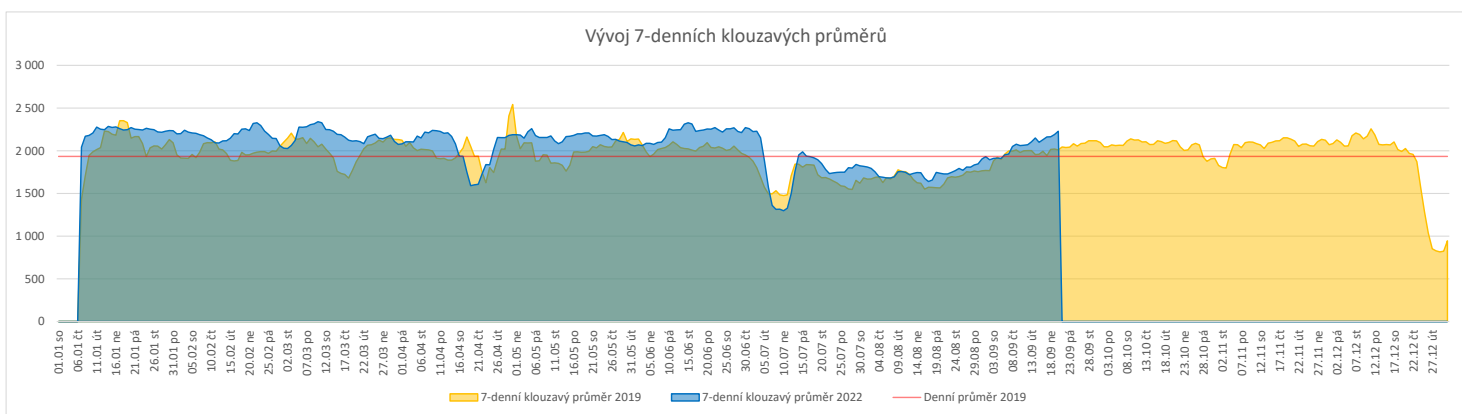
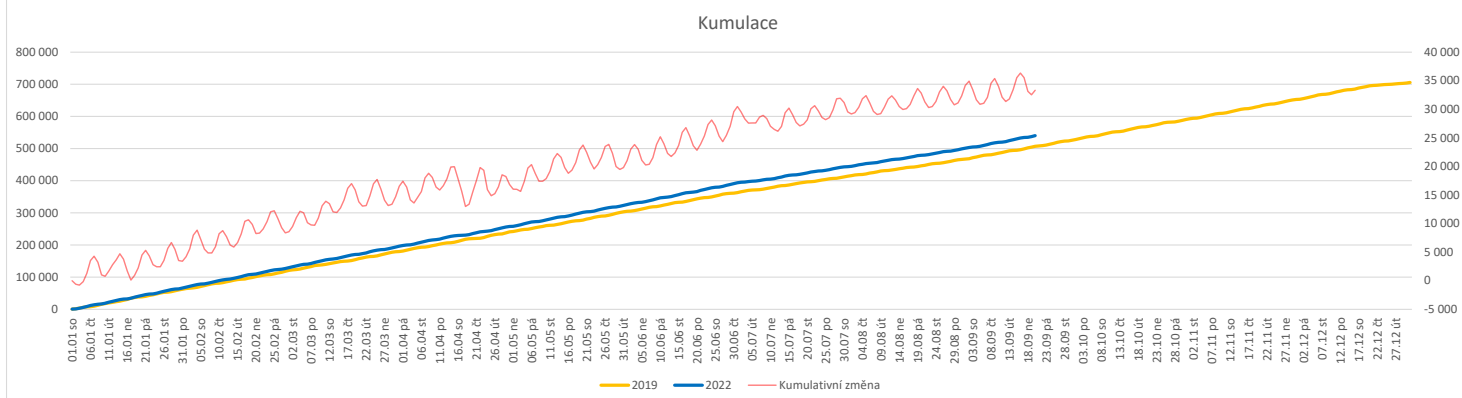
Poznámka:

60 - Oddělení urgentního příjmu

V počtech ambulantních vyšetření nejsou započítány vyšetření na pracovištích Antigenní testy a Odběrové místo.

Vývoj počtu laboratorních výkonů evidovaných v OpenLIMS a žádanků evidovaných v LIMS (RČ/den/klinika) k datu 20.09.2022

	Od počátku roku				Období posledních 30 dnů				Posledních 7 dní do 20.09.2022							Referenční cíl do konce roku	Týdenní navýšení			
	2022	2019	2022/2019	106%	2022	2019	2022/2019	100%	Pr7d22/7d19	Út 20	Po 19	Ne 18	So 17	Pa 16	Čt 15			St 14		
FNOL CELKEM	520 342	491 435	28 907	106%	58 910	59 017	-107	100%	219	111%	3 012	1 868	646	1 581	2 519	2 627	2 709	198 742	83%	0
28 - Ústav lékařské genetiky	1 671	1 795	-124	93%	190	156	34	122%	-1	90%	15	7	0	0	6	8	10	683	122%	9
32 - Hemato-onkologická klinika	177 658	168 962	8 696	105%	20 751	20 174	577	103%	60	109%	936	1 013	244	257	844	883	948	65 873	100%	0
33 - Oddělení klinické biochemie	245 363	240 691	4 672	102%	28 234	29 432	-1 198	96%	79	108%	1 594	300	296	1 221	1 295	1 312	1 373	94 823	100%	0
35 - Transfúzní oddělení	16 134	16 890	-756	96%	1 950	1 998	-48	98%	3	104%	56	114	62	49	92	73	77	7 227	112%	54
38 - Ústav soudního lékařství a medicinského práva	2 898	2 287	611	127%	395	324	71	122%	7	195%	68	0	0	0	39	0	0	1 116	100%	0
40 - Ústav mikrobiologie	76 618	60 810	15 808	126%	7 390	6 933	457	107%	22	109%	343	434	44	54	282	312	301	22 366	100%	0


Legenda:

Denní report obsahuje množství laboratorních výkonů ve vyjádření RČ/den/klinika evidovaných v systému OpenLIMS.

U klinik 28 a 40 jsou zdrojem obdržené žádanky ve vyjádření RČ/den/klinika evidovaných v systému LIMS.

Kumulativní počet laboratorních výkonů od začátku roku je srovnáván se stejným obdobím referenčního roku. Ve stejné logice je srovnáván kumulativní počet posledních 30 dnů.

Ukazatel Pr7d22/7d19: průměrný počet laboratorních výkonů za posledních 7 dní je srovnán se 7-denním průměrem referenčního roku 2019.

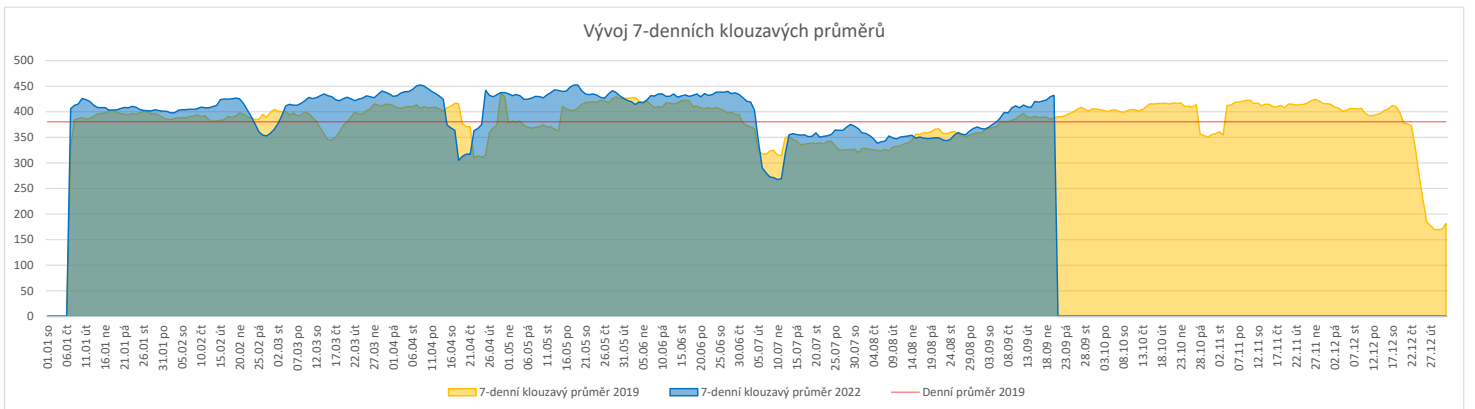
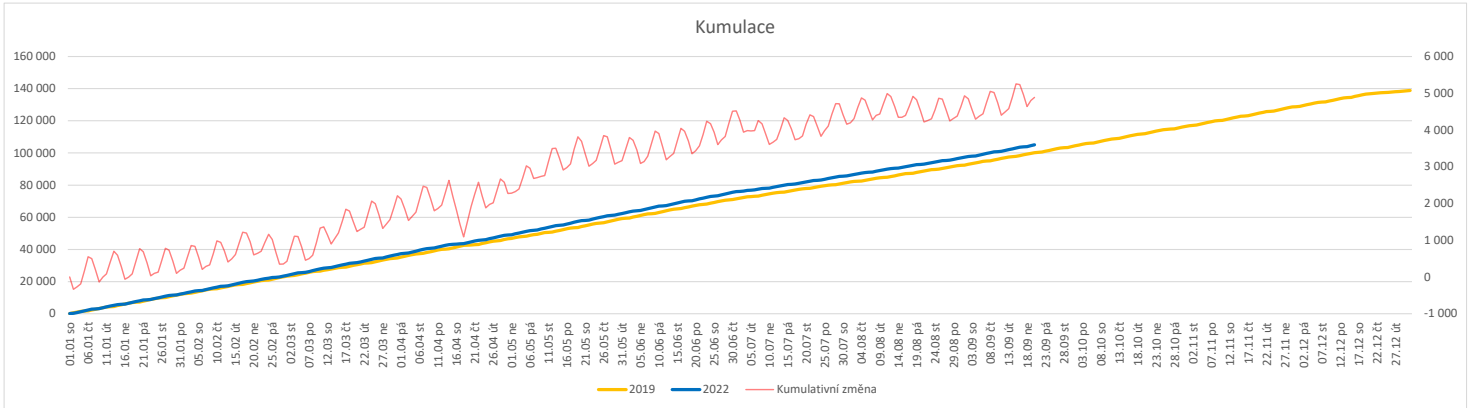
Ukazatel 'Referenční cíl' do konce roku: vyjadřuje počet laboratorních výkonů, který je nutno splnit do konce roku 2022 pro dosažení produkce referenčního roku 2019. Pokud byl vykázan v aktuálním roce do dne reportu vyšší objem péče, zůstává 'Referenční cíl' shodný s výkonností referenčního roku.

Referenční cíl se může lišit od 'produkčního cíle', který je uveden v měsíčním reportingu a reflektuje výsledky jednání hospodářských schůzek.

Ukazatel Týdenní navýšení: Navýšení týdenního počtu laboratorních výkonů ve zbývajícím období do konce roku ke splnění 'Referenčního cíle'.

Vývoj počtu RDG vyšetření (RČ/den/klinika) k datu 20.09.2022

	Od počátku roku				Období posledních 30 dnů				Posledních 7 dní do 20.09.2022							Referenční cíl do konce roku	Týdenní navýšení			
	2022	2019	2022/2019	105%	2022	2019	2022/2019	103%	Pr7d22/7d19	Út 20	Po 19	Ne 18	So 17	Pa 16	Čt 15			St 14		
FNOL CELKEM	105 113	100 200	4 913	105%	12 205	11 848	357	103%	43	111%	515	615	167	208	474	535	509	38 673	100%	0
22 - Klinika nukleární medicíny	7 368	7 548	-180	98%	756	905	-149	84%	0	102%	33	46	0	17	37	40	25	2 909	107%	13
34 - Radiologická klinika	97 745	92 652	5 093	105%	11 449	10 943	506	105%	43	112%	482	569	167	191	437	495	484	35 944	100%	0


Legenda:

Denní report obsahuje množství RDG výkonů ve vyjádření RČ/den/klinika.

Kumulativní počet RDG výkonů od začátku roku je srovnáván se stejným obdobím referenčního roku. Ve stejné logice je srovnáván kumulativní počet posledních 30 dní.

Ukazatel Pr7d22/7d19: průměrný počet RDG výkonů za posledních 7 dní je srovnán se 7-denním průměrem referenčního roku 2019.

Ukazatel 'Referenční cíl' do konce roku: vyjadřuje počet RDG výkonů, který je nutno splnit do konce roku 2022 pro dosažení produkce referenčního roku 2019. Pokud byl vykázan v aktuálním roce do dne reportu vyšší objem péče, zůstává 'Referenční cíl' shodný s výkonností referenčního roku.

Referenční cíl se může lišit od 'produkčního cíle', který je uveden v měsíčním reportingu a reflektuje výsledky jednání hospodářských schůzek.

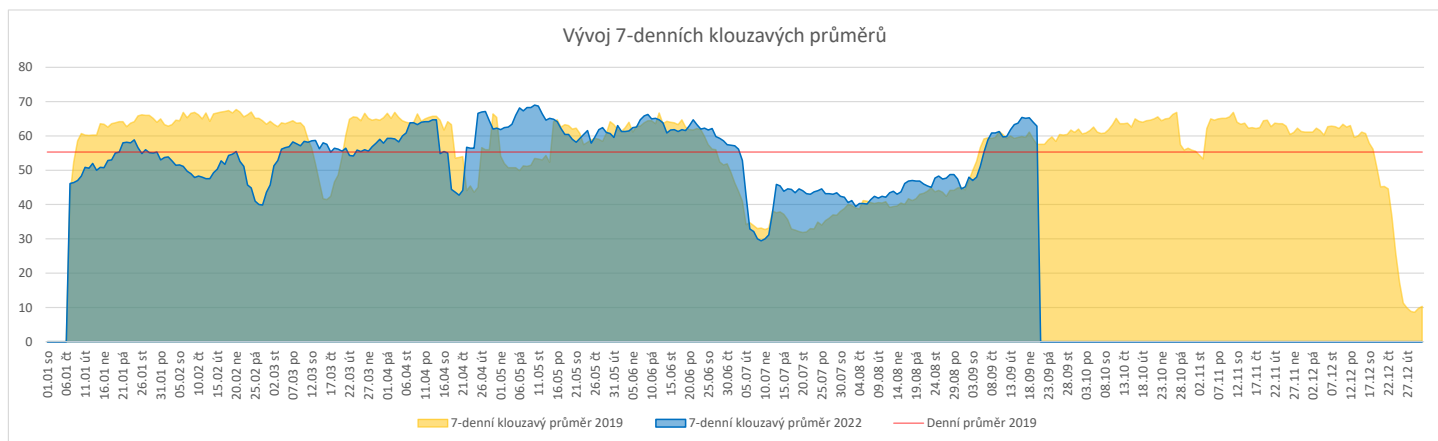
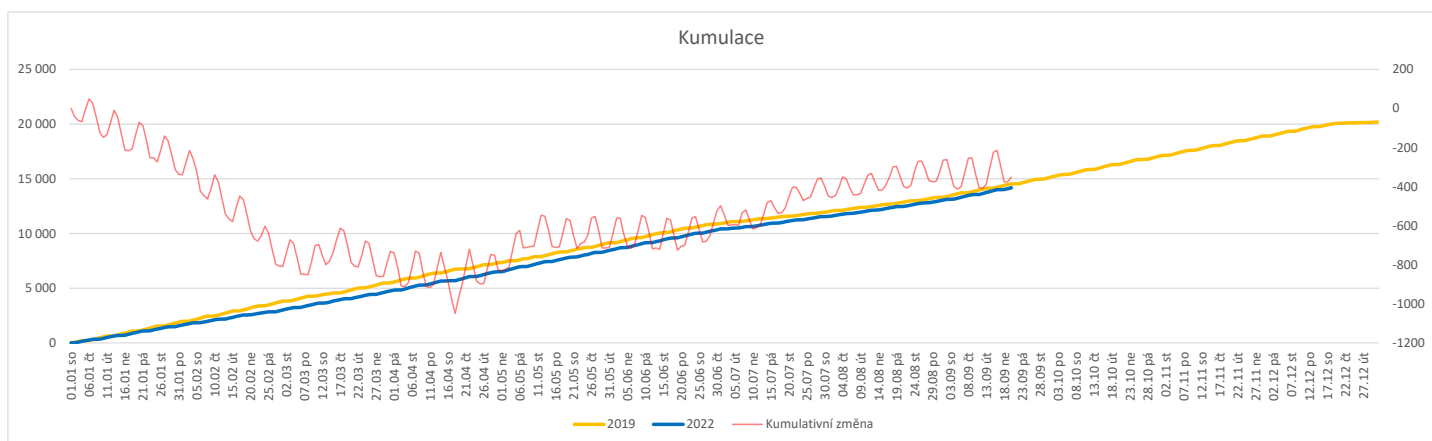
Ukazatel Týdenní navýšení: Navýšení týdenního počtu RDG výkonů ve zbývajícím období do konce roku ke splnění 'Referenčního cíle'.

Poznámka:

34 - Radiologická klinika

V počtech RDG vyšetření nejsou započítána mamografická vyšetření.

	Od počátku roku				Období posledních 30 dnů				Posledních 7 dní do 20.09.2022							Referenční cíl do konce roku	Týdenní navýšení			
	2022	2019	2022/2019	%	2022	2019	2022/2019	%	Pr7d22/7d19	Út 20	Po 19	Ne 18	So 17	Pa 16	Čt 15			St 14		
FNOL CELKEM (bez vlivu klinik s počtem operací 2019 v MEDIX=0)	14 003	14 533	-530	96%	1 703	1 720	-17	99%	5	109%	94	67	9	7	84	87	92	6 183	109%	38
01 - I. interní klinika - kardiologická	157	0	157	0%	15	0	15	0%	0	0%	0	0	0	0	0	0	0	1	100%	0
04 - I. chirurgická klinika	2 211	2 328	-117	95%	247	256	-9	96%	1	118%	11	9	3	3	12	15	14	1 006	113%	9
05 - II. chirurgická klinika - cévně-transplantační	842	892	-50	94%	91	109	-18	83%	-0	88%	6	3	0	0	4	5	3	396	114%	4
06 - Neurochirurgická klinika	1 397	1 269	128	110%	174	158	16	110%	1	119%	5	9	2	0	8	6	7	498	100%	0
07 - Klinika anesteziologie, resuscitace a intenzivní medicíny	0	0	0	0%	0	0	0	0%	0	0%	0	0	0	0	0	0	0	0	0%	0
08 - Porodnicko-gynekologická klinika	1 755	1 802	-47	97%	175	194	-19	90%	-0	96%	10	3	1	1	13	11	7	745	107%	4
10 - Dětská klinika	223	255	-32	87%	30	39	-9	77%	-0	90%	0	0	0	0	0	0	9	130	133%	3
11 - Ortopedická klinika	1 986	2 049	-63	97%	256	252	4	102%	1	110%	18	10	0	0	11	12	17	896	108%	5
12 - Urologická klinika	1 337	1 419	-82	94%	165	180	-15	92%	0	102%	12	5	0	0	8	9	8	620	115%	6
13 - Otolaryngologická klinika	1 049	1 084	-35	97%	146	125	21	117%	1	131%	12	9	1	0	7	5	8	445	109%	3
14 - Oční klinika	194	159	35	122%	17	12	5	142%	0	167%	0	2	0	0	0	3	0	82	100%	0
21 - Onkologická klinika	18	0	18	0%	0	0	0	0%	0	0%	0	0	0	0	0	0	0	0	0%	0
25 - Klinika ústní, čelistní a obličejové chirurgie	355	396	-41	90%	57	43	14	133%	1	170%	4	0	0	0	4	6	3	207	125%	3
29 - Oddělení plastické a estetické chirurgie	447	530	-83	84%	67	67	0	100%	-0	94%	4	5	0	1	3	3	0	280	142%	6
31 - Traumatologická klinika	1 544	1 566	-22	99%	196	198	-2	99%	-0	98%	8	7	1	2	8	7	12	636	104%	2
34 - Radiologická klinika	44	40	4	110%	3	1	2	300%	0	0%	1	0	0	0	2	0	0	8	100%	0
47 - Centrální operační sály	73	221	-148	33%	8	21	-13	38%	-1	43%	0	1	1	0	0	1	0	211	335%	11
50 - Kardiochirurgická klinika	546	523	23	104%	71	65	6	109%	1	127%	3	4	0	0	4	4	4	213	100%	0


Legenda:

Denní report počtu operací obsahuje všechny uvedené oddělení prováděné operace v daný den na sálech, které jsou evidované v MEDIX.

Kumulativní počet operací od začátku roku je srovnáván se stejným obdobím referenčního roku. Ve stejné logice je srovnáván kumulativní počet posledních 30 dnů.

Ukazatel Pr7d22/7d19: průměrný počet operací za posledních 7 dní je srovnán se 7-denním průměrem referenčního roku 2019.

Ukazatel 'Referenční cíl' do konce roku: vyjadřuje počet operací, který je nutno splnit do konce roku 2022 pro dosažení produkce referenčního roku 2019. Pokud byl vykázan v aktuálním roce do dne reportu vyšší objem péče, zůstává 'Referenční cíl' shodný s výkonností referenčního roku.

Referenční cíl' se může lišit od 'produkčního cíle', který je uveden v měsíčním reportingu a reflektuje výsledky jednání hospodářských schůzek.

Ukazatel Týdenní navýšení: Navýšení týdenního počtu operací ve zbývajícím období do konce roku ke splnění 'Referenčního cíle'.

Využití operačních sálů dětské kliniky dle operujících klinik k datu 20.09.2022

FNOL CELKEM	Od počátku roku				Období posledních 30 dnů				Posledních 7 dní od do 20.09.2022							Referenční cíl do konce roku		Týdenní navýšení		
	2022	2019	2022/2019	%	2022	2019	2022/2019	%	Pr7d22/7d19	Út 20	Po 19	Ne 18	So 17	Pa 16	Čt 15	St 14	628		122%	
04 - I. chirurgická klinika	191	231	-40	83%	27	27	0	100%	6	0%	0	0	0	0	1	5	0	150	136%	3
05 - II. chirurgická klinika - cévně-transplantační	10	16	-6	63%	1	6	-5	17%	-1	0%	0	0	0	0	0	0	9	300%	1	
06 - Neurochirurgická klinika	2	0	2	0%	0	0	0	0%	0	0%	0	0	0	0	0	0	0	0%	0	
08 - Porodnicko-gynekologická klinika	0	0	0	0%	0	0	0	0%	0	0%	0	0	0	0	0	0	0	0%	0	
10 - Dětská klinika	223	255	-32	87%	30	39	-9	77%	-1	90%	0	0	0	0	0	9	130	133%	3	
11 - Ortopedická klinika	74	23	51	322%	9	2	7	450%	4	0%	0	0	0	0	0	4	19	100%	0	
12 - Urologická klinika	262	309	-47	85%	38	42	-4	90%	5	163%	4	0	0	0	5	4	0	171	138%	4
13 - Otolaryngologická klinika	224	270	-46	83%	37	40	-3	93%	4	150%	5	4	0	0	3	0	0	144	147%	4
14 - Oční klinika	72	45	27	160%	4	4	0	100%	0	0%	0	0	0	0	0	0	29	100%	0	
25 - Klinika ústní, čelistní a obličejové chirurgie	4	4	0	100%	0	0	0	0%	0	0%	0	0	0	0	0	0	0	0%	0	
29 - Oddělení plastické a estetické chirurgie	61	68	-7	90%	14	7	7	200%	2	167%	0	5	0	0	0	0	0	27	135%	1
31 - Traumatologická klinika	8	24	-16	33%	1	6	-5	17%	-3	0%	0	0	0	0	0	0	0	30	214%	2
47 - Centrální operační sály	1	0	1	0%	0	0	0	0%	0	0%	0	0	0	0	0	0	0	0%	0	
50 - Kardiochirurgická klinika	0	0	0	0%	0	0	0	0%	0	0%	0	0	0	0	0	0	0	0%	0	

